

# SEGA



**740**  
**ИГР**



секреты. коды. пароли



# **740**

## **игр**

**для**

# **Sega Mega Drive II (Genesis)**

**Секреты, коды, пароли,  
советы по прохождению**

**«Нева-Визит»**

Санкт-Петербург

2000

ББК 22.18  
УДК 681.3: 794(03)  
С 30

**С 30 740 игр для Sega Mega Drive II (Genesis): секреты, коды, пароли, советы по прохождению** – СПб: «Нева-Визит», 2000. – 192 стр.

В книге представлены описания видеоигр для приставок SEGA. Приведены секреты, коды и пароли, изложены игровые приемы, даны советы, облегчающие прохождение игр. Книга предназначена для широкого круга читателей.

Гигиенического сертификата не требует (письмо №13-07-19-5833 от 31.12.97).

Все упомянутые в данном издании товарные знаки и зарегистрированные товарные знаки принадлежат своим законным владельцам.

Налоговая льгота – общероссийский классификатор продукции ОК–005–93. Том 2. 953000. Книги, брошюры.

ISBN 5-93603-015-6

© Издательство «Нева-Визит», 2000

# СОДЕРЖАНИЕ

Городской центр видеоигр (информация) .....	11	ATHLETE POWER .....	20
A BUG'S LIFE .....	12	ATLANTA'96 .....	20
ABRAMS BATTLE TANK .....	12	ATOMIC ROBO-KID .....	20
ADDAMS FAMILY .....	12	ATOMIC RUNNER .....	20
ADDAMS FAMILY II .....	12	ATP TOUR CHAMPIONSHIP TENNIS .....	20
ADVENTURE BOY .....	12	AVENGERS .....	21
ADVENTURES IN THE MAGIC KINGDOM .....	12	AWESOME POSSUM .....	21
ADVENTURES OF ROCKY AND BULLWINKLE AND FRIENDS .....	12	AYRTON SENNA'S SUPER MONOCO GP .....	21
AERO BLASTERS .....	12	AXELAY .....	21
AEROBIZ SUPERSONIC .....	13	B.O.B .....	21
AERO THE ACRO-BAT .....	13	BABY'S DAY OUT .....	21
AERO THE ACRO-BAT 2 .....	13	BACK TO THE FUTURE 3 .....	21
AEROBIZ .....	13	BAD OMEN .....	22
AFTER BURNER .....	14	BALLZ .....	22
AFTER BURNER 2 .....	14	BARBIE: VACATION ADVENTURE .....	22
AIR BATTLE .....	14	BARKLEY: SHUT UP AND JAM .....	22
AIR DIVER .....	14	BARKLEY: SHUT UP AND JAM 2 .....	22
AISLE LORD .....	15	BART'S NIGHTMARE (SIMPSONS) .....	22
ALADDIN .....	15	BASS MASTERS CLASSICS .....	23
ALADDIN 2 .....	15	BATTLE FRENZY .....	23
ALEX KIDD IN THE ENCHANCED CASTLE .....	15	BATTLE MASTER .....	23
ALSTE (M.U.S.H.A) .....	16	BATTLE SQUADRON .....	23
ALIEN 3 .....	16	BATTLEMANIA .....	23
ALIEN SOLDIER .....	16	BATMAN .....	23
ALIEN STORM .....	16	BATMAN & ROBIN .....	24
ALIENS VS. PREDATOR .....	16	BATMAN FOREVER .....	24
ALISIA DRAGOON .....	17	BATMAN RETURNS .....	24
ALTERED BEAST .....	17	BATMAN: REVENGE OF THE JOKER .....	25
AMAZINEODYSEY (SUPER PINBALL 2) .....	17	BATTLETECH .....	25
AMERICAN GLADIATORS .....	17	BATTLETOADS .....	25
ANDRE AGASSI TENNIS .....	17	BATTLETOADS & DOUBLE DRAGON .....	26
ANDRETTI RACING .....	17	BEAST BALL .....	26
ANIMANIACS .....	18	BEAST WRESTLER .....	26
ANOTHER WORLD .....	18	BEAUTY AND THE BEAST, BELLE'S QUEST .....	26
AQUATIC GAMES (THE) .....	18	BEAVIS AND BUTT-HEAD .....	26
ARCH RIVALS .....	18	BEETHOVEN .....	27
ARCUS ODYSSEY .....	18	BEST OF THE BEAST: CHAMPIONSHIP KARATE .....	27
ARGENTINA'98 .....	19	BILL WALSH COLLEGE FOOTBALL .....	27
ARIEL: THE LITTLE MERMAID .....	19	BILLY BOB .....	27
ARNOLD PALMER TOUR GOLF .....	19	BIMINIRUN .....	27
ARROW FLASH .....	19	BIO-HAZARD BATTLE (CRYING) .....	27
ART ALIVE .....	19	BIONIC COMMANDO .....	27
ART OF FIGHTING .....	19	BLACK HAWK .....	27
ASTERIX AND THE GREAT RESCUE .....	19	BLACK HOLE ASSAULT .....	27
ASTERIX AND THE POWER OF THE GODS .....	20	BLADES OF VENGEANCE .....	28
		BLASTER MASTER 2 .....	28





BLOCKOUT .....	28	CHAKAN: THE FOREVER MAN .....	37
BLOOD SHOT .....	28	CHAMPIONSHIP PRO-AM .....	37
BODY COUNT .....	29	CHAMPIONS WORLD CLASS SOCCER ..	37
BONANZA BROTHERS .....	29	CHAMPIONSHIP BOWLING .....	37
BONKERS .....	29	CHAMPIONSHIP POOL .....	37
BOOGERMAN:		CHAMPIONSHIP PRO-AM .....	37
A PICK & FLICK ADVENTURE .....	29	CHAMPIONSHIP SOCCER '97 .....	37
BOXING .....	29	CHASE H.Q. 2 .....	38
BOXING KNOCK OUT .....	29	CHEETAMAN .....	38
BOXING M.ALI .....	29	CHESS MASTER 2100 .....	38
BOXING LEGENDS OF THE RING .....	29	CHESTER CHEETAN: TO COOL TO FOOL	38
BOY SOCCER TEAM 3 .....	30	CHESTER CHEETAN: WILD WILD QUEST	38
BRANDISH .....	30	CHI CHI'S PRO GOLF .....	38
BREACH .....	30	CHIKI-CHIKI BOYS .....	38
BREAKTHRU! .....	30	CHINGIS KHAN 2 .....	38
BRETT HULL HOCKEY '95 .....	30	CHINA WARRIOR .....	38
BRIAN LARA'S CRICKET .....	30	CHOP LIFTER 3 .....	38
BRUTAL FOOTBALL .....	31	CHUCK ROCK .....	38
BRUTAL: PAWS OF FURY .....	31	CHUCK ROCK 2 .....	38
BUBBA'N'STIX .....	31	CLAY FIGHTER TOURNAMENT EDITION	38
BUBBLE & SQUEAK .....	31	CLAY FIGHTER TOURNAMENT	
BUBSY .....	31	EDITION 2 .....	38
BUBSY 2: DEFINES DELAYS .....	32	CLIFFHANGER .....	39
BUBSY 3D .....	32	CLOCKWORK KNIGHT .....	39
BUCK ROGERS:		CLUE .....	39
COUNTDOWN TO DOOMSDAY .....	32	COACH K'S COLLEGE BASKETBALL .....	39
BUDOKAN .....	32	COBRA COMMAND .....	39
BUGS BUNNY .....	32	COLLEGE FOOTBALL '94 .....	39
BULLS VS. BLASERS .....	32	COLLEGE FOOTBALL '95 .....	39
BULLS VS. LAKERS		COLLEGE FOOTBALL '96 .....	39
AND THE NBA PLAYOFFS .....	32	COLLEGE FOOTBALL '97 .....	39
BURNING FORCE .....	33	COLLEGE FOOTBALL'S	
BUSTER DOUGLAS BOXING .....	33	NATIONAL CHAMPIONSHIP .....	39
BUSTYTOWN .....	33	COLLEGE FOOTBALL'S	
CADASH .....	33	NATIONAL CHAMPIONSHIP 2 .....	39
CAESAR'S PALACE .....	33	COLLEGE SLAM .....	39
CAL RIPKEN JR BASEBALL .....	34	COLUMNS 3 .....	39
CALIBER.50 .....	34	COMBAT CARS .....	40
CALIFORNIA GAMES .....	34	COMIX ZONE .....	40
CANNON FODDER .....	34	CONTRA HARD CORPS .....	40
CAPTAIN AMERICA & THE AVENGERS	34	COOL SPOT .....	40
CAPTAIN LANG .....	34	COOL WORLD .....	40
CAPTAIN PLANET .....	34	CORPORATION .....	41
CASTLEVANIA: BLOODLINES .....	35	COSMIC CARNAGE (CYBER BRAWL) .....	41
CASTLEVANIA:		COSMIC SPACEHEAD .....	41
THE NEW GENERATION .....	35	CRACK DOWN .....	41
CASTLEVANIA III .....	35	CRASH DUMMIES .....	41
CASTLE OF ILLUSION:		CRUE BALL: HEAVY METAL PINBALL	41
STARRING MICKEY MOUSE .....	35	CRYSTALIS .....	41
CENTURION: DEFENDER OF ROME .....	36	CURSE .....	41
CHAKAN .....	36	CUTTHROAT ISLAND .....	42



CYBER BALL .....	42	DUNGEON MAGIC .....	49
CYBERCOP .....	42	DYNA BROTHERS 2 .....	49
CYBORG JUSTICE .....	42	DYNAMITE DUKE .....	50
D.J.BOY .....	42	DYNAMITE HEADDY .....	50
DAFFY DUCK IN HOLLYWOOD .....	43	E - S.W.A.T. ....	50
DAHNA .....	43	EA HOCKEY .....	50
DANGEROUS VS. SEED .....	43	EARNST EVANS .....	51
DANNY SULLIVAN'S INDY HEAT (INDY HEAT) .....	43	EARTHWORM JIM .....	51
DARE BEFORE CHRISTMAS .....	43	EARTHWORM JIM 2 .....	51
DARIUS 2 .....	43	ECCO THE DOLPHIN .....	51
DARK CASTLE .....	43	ECCO 2: THE TIDES OF TIME (DOLPHIN 2) .....	52
DARK WATER (THE) .....	43	ECCO JUNIOR .....	52
DASHIN' DESPERADOES .....	43	EL VIENTO .....	52
DAVID ROBINSON'S SUPREME COURT BASKETBALL .....	44	ELEMENTAL MASTER .....	53
DAVID CRANE'S AMAZINE TENNIS .....	44	EQUINOX .....	53
DAVIS CUP TENNIS TOUR .....	44	ESPN BASEBALL TONIGHT .....	53
DAYTONA .....	44	ESPN NATIONAL HOCKEY NIGHT .....	53
DEADLY MOVES .....	44	ESPN SPEED WORLD .....	53
DEATH AND RETURN OF SUPERMAN .....	44	ESPN NATIONAL HOCKEY NIGHT .....	53
DEATH DUEL (THE) .....	44	ETERNAL CHAMPIONS .....	53
DECAP ATTACK .....	44	EUROPEAN CLUB SOCCER .....	53
DEFENDER OF THE CROWN .....	45	EVANDER HOLYFIELD'S «REAL DEAL» BOXING .....	54
DEFENDERS OF OASIS .....	45	EX-MUTANT .....	54
DEMOLITION MAN .....	45	EXO SQUAD (THE) .....	54
DESERT STRIKE: RETURN TO THE GULF .....	45	F-1 GRAND PRIX .....	54
DEVIL CRASH .....	46	F-15 STRIKE EAGLE .....	54
DICK TRACY .....	46	F-15 STRIKE EAGLE 2 .....	54
DICK VITAL'S «AWESOME, BABY» .....	46	F-22 INTERCEPTOR .....	55
DINO LAND .....	46	F-117 NIGHT STORM .....	55
DINOSAURS FOR HIRE .....	46	F-ZERO .....	56
DISNEY'S ALADDIN .....	47	FACE OF THE ENEMY .....	56
DONALD IN MAUI MALLARD .....	47	FAERY TALE ADVENTURE (THE) .....	56
DONKEY KONG .....	47	FAMILY FEUD .....	56
DOOM TROOPERS .....	47	FANTASIA .....	56
DOUBLE DRAGON 2: THE REVENGE .....	47	FANTASTIC DIZZY (FANTASTIC ADVENTURES OF DIZZY) .....	56
DOUBLE DRAGON 3 .....	48	FARIA .....	56
DOUBLE DRAGON 5 .....	48	FASTEST ONE .....	57
DOUBLE DRIBLE .....	48	FATAL FURY .....	57
DR. ROBOTNIK'S MEAN BEAN MACHINE .....	48	FATAL FURY 2 .....	57
DRACULA .....	48	FATAL LABYRINTH .....	57
DRAGON BALLZ .....	48	FATAL REWIND .....	57
DRAGON: THE BRUCE LEE STORY (DRAGON LEE) .....	48	FAXANADU .....	57
DRAGON'S REVENGE .....	49	FERIOS .....	57
DRAGON'S MAZE PALACE .....	49	FERRARI GRAND PRIX CHALLENGE .....	57
DUCK TALES .....	49	FESTER'S QUEST .....	57
DUNE 2: THE BATTLE FOR ARRAKIS .....	49	FEVER PITCH SOCCER .....	58
DUNGEON & DRAGONS: WARRIORS OF ETERNAL SUN .....	49	FIDO DIDO .....	58
		FIFA INTERNATIONAL SOCCER .....	58



FIFA SOCCER'95 .....	59	HUMANS .....	71
FIFA SOCCER'96 .....	59	IMMORTAL (THE) .....	72
FIFA SOCCER'97 .....	59	INCREDIBLE HULK (THE) .....	72
FIGHTING MASTERS .....	60	INDIANA JONES	
FINAL FIGHT .....	60	AND THE LAST CRUSADE .....	73
FIRE MUSTANG .....	60	INDIANA JONES'	
FIRE SHARK .....	60	GREATEST ADVENTURES .....	73
FLASHBACK .....	60	INDY CAR .....	73
FLICKY .....	60	INSECTOR X .....	73
FLINSTONES (THE) .....	61	JAGUAR XJ-220 .....	73
FORGOTTEN WORLDS .....	61	JAMES «BUSTER»	
FRANKENSTEIN .....	61	DOUGLAS KNOCKOUT BOXING .....	74
GADGET TWINS (THE) .....	61	JAMES POND .....	74
GAIAES .....	61	JAMES POND 2: CODENAME ROBOCOD .....	74
GAIN GROUND .....	62	JAMES POND 3: OPERATION STARFISH .....	75
GALAHAD (THE LEGEN2		JAMES POND: LICENSE TO GILL .....	75
OF GALAHAD) .....	62	JAMMIT BASKETBALL .....	75
GALAXY FORCE 2 .....	62	JEOPARDY .....	76
GARFIELD: CAUGHT IN THE ACT .....	62	JEOPARDY: SPORTS EDITION .....	76
GARGOYLES .....	63	JIMMY WHITE'S WHIRLWIND SNOOKER .....	76
GAUNTLET 4 .....	63	JOE & MAC .....	76
GENERAL CHAOS .....	63	JOE MONTANA 3 .....	77
GENERATION LOST .....	64	JORDAN VS. BIRD:	
GHOST BUSTERS .....	64	SUPER ONE-ON-ONE .....	77
GHOULS'N' GHOSTS .....	64	JUDGE DREDD .....	77
GLOBAL GLADIATORS .....	64	JUNGLE BOOK (THE) .....	77
GO! GO! TANK .....	65	JUNGLE STRIKE .....	78
GODS .....	65	JURASSIC PARK .....	78
GOLDEN AXE .....	65	JURASSIC PARK 2:	
GOLDEN AXE 2 .....	66	RAMPAGE EDITION .....	79
GOLDEN AXE 3 .....	66	JUSTICE LEAGUE TASK FORCE .....	79
GOLVELLIUS .....	66	KING COLOSSUS .....	80
GRANADA .....	67	KING OF BEAST .....	80
GRANDSLAM:		KING OF THE MONSTERS .....	80
THE TENNIS TOURNAMENT .....	67	KING SALMON .....	80
GREATEST HEAVYWEIGHTS .....	67	KLAX .....	80
GREEN DOG:		KRUSTY'S SUPER FUN HOUSE .....	80
THE BEACHED SURFER DUDE .....	67	LAKERS VS. CELTICS AND	
GRIND STORMER .....	68	THE NBA PLAYOFFS .....	80
GUNSTAR HEROES .....	68	LAST BATTLE (THE) .....	81
GYNOUG .....	69	LAWN MOWER MAN (THE) .....	81
HARD BALL .....	69	LEADER BOARD GOLF .....	81
HARD DRIVIN .....	69	LEGEND OF ZELDA .....	81
HEAVY BARREL .....	70	LEMMINGS .....	81
HEAVY NOVA .....	70	LEMMINGS 2 .....	82
HELLFIRE .....	70	LETHAL ENFORCERS .....	82
HERCULES 2 .....	70	LETHAL ENFORCERS 2 .....	82
HERZOG ZWEI .....	71	LHX ATTACK CHOPPER .....	83
HIT THE ICE .....	71	LIGHT CRUSADER .....	83
HOOK .....	71	LIGHTENING FORCE .....	84



LION KING (THE) .....	84	MIGHTY MAX .....	96
LION KING (THE) 2 .....	84	MIGHTY MORPHIN POWER RANGERS .....	96
LITTLE MARUKO		MIGHTY MORPHIN POWER RANGERS 2:	
CHAN'S EXCITING SHOPPING .....	85	THE MOVE .....	96
LITTLE NEMO: DREAM MASTER .....	85	MIKE DITKA'S POWER FOOTBALL .....	97
LOBO .....	85	MINNESOTA FATS POOL LEGEND .....	97
LORD MONARCH .....	85	MISADVENTURES OF FLINK (THE) .....	97
LOST VIKINGS (THE) .....	85	MORTAL KOMBAT .....	98
LOST WORLD (THE) .....	86	MORTAL KOMBAT 2 .....	99
LOTUS: TURBO CHALLENGE .....	87	MORTAL KOMBAT 3 .....	101
LOTUS 2 .....	87	MORTAL KOMBAT 3 ULTIMATE .....	103
M.U.S.H.A. ....	87	MORTAL KOMBAT 5. SUB ZERO .....	110
MADDEN NFL .....	87	MONACO 2 .....	111
MADDEN NFL '92 .....	88	MONACO GP .....	111
MADDEN NFL '93 .....	88	MONACO GRAND PRIX 2 .....	111
MADDEN NFL '94 .....	88	MOON WALKER (MICHAEL JACKSON'S	
MADDEN NFL '95 .....	88	MOON WALKER) .....	111
MADDEN NFL '96 .....	88	MR. NUTS .....	111
MADDEN NFL '97 .....	88	MUHAMMAD ALI	
MADDEN NFL '98 .....	89	HEAVYWEIGHT BOXING .....	112
MARBLE MADNESS .....	89	MULAN .....	112
MAGICAL SCHOOL BUS .....	89	MUTANT LEAGUE FOOTBALL .....	112
MAN AT ARMS .....	89	MUTANT LEAGUE HOCKEY .....	113
MANIAC MANSION .....	89	MYSTICAL FIGHTER .....	113
MARBLE MADNESS .....	89	NBA ALL STAR CHALLENGE .....	114
MARCO'S MAGIC SOCCER		NBA JAM .....	114
(MARCO'S MAGIC FOOTBALL) .....	89	NBA JAM: TOURNAMENT EDITION .....	115
MARIO ANDRETTI RACING .....	90	NBA LIVE '95 .....	115
MARIO LEMIEUX ICE HOCKEY .....	91	NFL QUARTERBACK CLUB .....	115
MARKY MARK:		NFL SPORTS TALK '93 .....	115
MAKE YOUR OWN MUSIC VIDEO .....	91	NHL '93 .....	115
MARSUPIAMI .....	91	NHL '94 .....	116
MARVEL LAND .....	92	NHL '95 .....	116
MASK (THE) .....	92	NHL '96 .....	116
MASTER OF MONSTERS .....	92	NHL '97 .....	116
MASTER OF WEAPON .....	92	NHL '98 .....	116
MAZIN SAGA: MUTANT FIGHTER .....	92	NINJA BOY .....	117
MCDONALD'S TREASURE		ONSLAUGHT .....	117
LAND ADVENTURE .....	92	OTTIFANATS (THE) .....	117
MEGA BOMBERMAN .....	93	OUT RUN (OUT RUNNER) .....	117
MEGA-LO- MANIA .....	93	OUT RUN (OUT RUNNER) 2019 .....	118
MEGA TURRICAN .....	93	PAC MAN 2: THE NEW ADVENTURES ..	118
METAL MARINES .....	94	PACIFIC THEATER OF OPERATION .....	118
MICKEY MANIA .....	94	PAGEMASTER (THE) .....	118
MICRO MACHINES .....	94	PAT RILEY BASKETBALL .....	119
MICRO MACHINES 2:		PEBBLE BEACH GOLF LINKS .....	119
TURBO TOURNAMENT '96 .....	94	PETE SAMPRAS TENNIS .....	119
MIG-29 .....	95	PETE SAMPRAS TENNIS '96 .....	119
MIGHT AND MAGIC:		PGA EUROPEAN TOUR (TOUR GOLF 2) ..	119
GATES TO ANOTHER WORLD .....	95	PHANTASY STAR 2 .....	120



PHANTASY STAR 3: GENERATIONS OF DOOM .....	120	REVENGE OF THE NINJA .....	132
PHANTASY STAR 5 .....	120	RINGS OF POWER .....	132
PHANTOM 2040 .....	120	RISE OF THE ROBOTS .....	132
PHELIOS .....	121	RISTAR .....	132
PICA - PAU .....	121	ROAD AVENGER .....	133
PIGSKIN FOOTBRAWL .....	121	ROAD BLASTERS .....	133
PINK PANTHER IN «PINK GOES TO HOLLYWOOD» .....	121	ROAD RASH .....	133
PINOCCHIO .....	122	ROAD RASH 2 .....	134
PITFALL: THE MAYAN ADVENTURE ..	122	ROAD RASH 3 .....	134
POCAHONTAS .....	122	ROAD RIOT 4WD .....	134
POCKET MONSTERS .....	122	ROAD RUNNER .....	134
POLTERGUY .....	122	ROAR OF THE BEAST .....	135
POPULOUS .....	123	ROBOCOP VS. TERMINATOR .....	135
POPULOUS 2: TWO TRIBES .....	123	ROBOCOP 3 .....	135
POWER BALL .....	123	ROBOT WRECKAGE 2 .....	135
POWER DRIVE .....	123	ROCK'N ROLL RACING .....	135
POWER MONGER .....	124	ROCKET KNIGHT ADVENTURES .....	136
PREDATOR 2 .....	124	ROCKET KNIGHT ADVENTURES 2:6SPARKSTER .....	136
PRIMAL RAGE .....	124	ROGER CLEMENS' MVP BASEBALL ....	136
PRINCE OF PERSIA .....	126	ROLLING THUNDER .....	136
PRO MOVES SOCCER .....	126	ROLLING THUNDER 2 .....	137
PRO STRIKER (J LEAGUE PRO STRIKER) 2 .....	126	ROLLING THUNDER 3 .....	137
PSYCHO PINBALL .....	127	ROLO TO THE RESCUE .....	137
PUGGSY .....	127	ROMANCE OF THE THREE KINGDOMS 2 .....	138
PUNISHER (THE) .....	127	ROYAL RUMBLE (WWF ROYAL RUMBLE) .....	138
PUTT & PUTTER .....	127	RUGBY WORLD CUP 1995 .....	138
QUAD CHALLENGE .....	127	S.S. LUCIFER: MAN OVERBOARD .....	138
QUARTER CLUB '96 .....	127	SAGAIA .....	139
QUEEN OF THE ROAD .....	127	SAINT SWORD .....	139
QUEST OF THE AVATAR .....	127	SAMURAI .....	139
RACE DRIVIN' .....	127	SAMURAI SPIRITS (SAMURAI SHOWDOWN) .....	140
RADICAL REX .....	128	SEA QUEST .....	141
RAIDEN TRAD .....	128	SEA QUEST DSV .....	141
RAINBOW ISLANDS .....	128	SECOND SAMURAI .....	141
RAMBO 3 .....	128	SEWER SHARK .....	142
RAMPART .....	128	SHADOW BLASTERS .....	142
RANGER-X .....	128	SHADOWGATE .....	142
RASTAN SAGA 2 .....	129	SHADOWRUN .....	142
RBI BASEBALL 3 .....	129	SHANGHAI .....	143
RBI BASEBALL 4 .....	129	SHANGHAI 2 .....	143
RBI BASEBALL '93 .....	129	SHAO FU .....	143
RBI BASEBALL '94 .....	130	SHERLOCK HOLMES: CONSULTING DETECTIVE .....	143
READY, AIM, TOMATOES! .....	130	SHIELD AND SWORD .....	144
REAL MONSTERS .....	130	SHINING FORCE 2 .....	144
REBEL ASSAULT .....	130	SHINOBI .....	144
RED ZONE .....	131	SHINOBI 2 (SUPER SHINOBI) .....	144
REN & STIMPY SHOW .....	131		
REVENGE OF SHINOBI (THE) .....	131		



SHINOBI 3:		SUPER FANTASTIC ZONE .....	157
RETURN OF THE NINJA MASTER .....	144	SUPER HANG-ON .....	157
SHOVE IT! THE WAREHOUSE GAME ...	145	SUPER HYDLIDE .....	158
SHOWDOWN NBA		SUPER BATTLE TANK .....	158
(NBA SHOWDOWN) .....	145	SUPER BATTLE TANK 2 .....	158
SIDE POCKET .....	145	SUPER C .....	158
SIMPSONS (THE) .....	145	SUPER HIGH IMPACT .....	158
SKELETON CREW .....	146	SUPER SKIDMARKS .....	158
SKITCHIN' .....	146	SUPER SMASH TV .....	159
SKY DESTROYER .....	146	SUPER THUNDER BLADE .....	159
SLAUGHTER SPORT .....	147	SUPER VOLLEYBALL .....	159
SMURFS (THE) .....	147	SUPER WRESTLE MANIA .....	161
SNOW BROS. NICK & TOM .....	147	SWORD AND SERPENTS .....	161
SOCKET .....	147	SWORD OF SIDAN .....	161
SOL DEACE .....	147	SWORD OF VERMILLION .....	161
SOLDIERS OF FORTUNE .....	147	SYD OF VALIS .....	162
SOLEIL .....	148	SYLVESTER & TWEETY	
SOL-PEACE .....	148	IN CADEY CAPERS .....	162
SONIC 3D FLICKIES ISLAND (SONIC 6)	148	SYNDICATE .....	162
SONIC KNUCKLES .....	149	T2: THE ARCADE GAME .....	162
SONIC SPINBALL .....	149	TALE SPIN .....	163
SONIC THE HEDGEHOG .....	149	TARGET EARTH (ASSAULT LEYNOS)	163
SONIC THE HEDGEHOG 2 .....	149	TASK FORCE HARRIER EX .....	163
SONIC THE HEDGEHOG 3 .....	149	TATSUJIN .....	163
SPACE HARRIER 2 .....	150	TAZ - MANIA .....	163
SPACE INVADERS .....	150	TEAM USA BASKETBALL	
SPIDER-MAN .....	150	(USA BASKETBALL) .....	163
SPIDER-MAN 2		TECHNOCLASH .....	164
(SEPARATION ANXIETY) .....	150	TECHNOCOP .....	164
SPIROU .....	151	TEENAGE MUTANT NINJA TURTLES: THE	
SPLATTER HOUSE 2 .....	151	HYPERSTONE HEIST .....	164
SPLATTER HOUSE 3 .....	151	TEENAGE MUTANT NINJA TURTLES:	
SPOT GOES TO HOLLYWOOD .....	151	RETURN OF SHREDDER .....	164
STAR FLIGHT .....	152	TEENAGE MUTANT NINJA TURTLES:	
STAR TREK: DEEP SPACE NINE .....	152	THE TOURNAMENT FIGHTER3 .....	165
STAR TREK 2:		TENNIS .....	165
THE NEXT GENERATION .....	152	TENNIS'95 .....	165
STEELEMPIRE .....	153	TENNIS (ATP TOUR) .....	165
STONE PROTECTORS .....	153	TENNIS (DAVIS CUP) .....	165
STORMLORD .....	153	TENNIS (WIMBLEDON) .....	165
STORY OF THOR (THE) .....	153	TENNIS CRANDSIAN .....	165
STREET FIGHTER .....	154	TENNIS IMG INTL TOUR .....	165
STREET FIGHTER 2 .....	154	TERMINATOR .....	165
STREET OF RACER .....	155	TERMINATOR 2: JUDGMENT DAY .....	165
STREETS OF RAGE .....	155	TERMINATOR 2: THE ARCADE GAME ..	165
STREETS OF RAGE2 .....	155	TEST DRIVE 2: THE DUEL .....	166
STREETS OF RAGE 3 .....	155	THE KNIGHT OF MAGIC SWORD .....	166
STRIKER .....	156	THE LEGEND OF ZELDA II .....	166
SUNSET RIDERS .....	156	THE LONE RANGER .....	166
SUMMER CHALLENGE .....	157	THE SECRET OF MONKEY ISLAND .....	166
SUMO .....	157	THEME PARK .....	166





THUNDER FORCE 2 .....	166	VIRTUA FIGHTER .....	178
THUNDER FORCE 3 .....	167	VIRTUA FIGHTER 2 .....	179
THUNDER FORCE 4 .....	167	VIRTUA RACING .....	179
THUNDER FOX .....	167	VIRTUAL BART .....	179
TIME GAL .....	168	WANTED DEAD OR ALIVE:	
TIME GATE .....	168	BONANZA BROTHERS .....	180
TIME KILLERS .....	168	WARLOCK .....	180
TIN HEAD .....	168	WARRIOR OF ROME .....	180
TIN-TIN IN TIBET .....	169	WARRIOR OF ROME 2 .....	180
TINY TOON ADVENTURES: BUSTER'S		WARRIORS OF THE ETERNAL SUN .....	181
HIDDEN TREASURE .....	169	WARSONG .....	181
TINY TOONS: ACME ALL-STARS .....	169	WAYNE'S WORLD .....	181
TOE JAM & EARL .....	170	WEAPON LORD .....	182
TOE JAM AND EARL 2: IN PANIC OF		WEB OF FIRE .....	182
FUNKOTRON .....	179	WHERE IN THE WORLD	
TOKI, GOING APE SPIT .....	170	IS CARMEN SAN DIEGO? .....	182
TOM & JERRY: FRANTIC ANTICS .....	170	WHIP RUSH .....	182
TOMMY LASORDA BASEBALL .....	171	WILLIAMS ARCADE'S GREATEST HITS	182
TONGUE OF THE FATMAN		WIMBLEDON CHAMPIONSHIP TENNIS ..	183
(MONDU'S FIGHT PALACE) .....	171	WINGS OF WAR .....	183
TOP GEAR 2 .....	171	WIZ'N'LIZ .....	183
TOTAL RECALL .....	172	WOLVERINE .....	183
TOUGHMAN CONTEST .....	172	WONDER DOG .....	184
TOXIC CRUSADERS .....	172	WORLD CHAMPIONSHIP SOCCER .....	183
TOY STORY .....	172	WORLD CHAMPIONSHIP SOCCER 2 .....	183
TRAMPOLINE TERROR .....	173	WORLD CUP'92 .....	184
TRIPLE PLAY'96 .....	173	WORLD HEROES .....	184
TROUBLE SHOOTER .....	173	WORLD OF ILLUSION	
TRUE LIES .....	173	(MICKEY & DONALD) .....	184
TRUXTON .....	174	WORMS .....	185
TURRICAN .....	174	WRESTLE MANIA .....	185
TWIN COBRA .....	175	WRESTLE MANIA 3 .....	185
TWINKLE TALE .....	175	WWF RAW .....	186
TWO CRUDE DUDES .....	175	WWF RAW 2 .....	186
ULTIMA .....	175	WWF WRESTLEMANIA:	
ULTIMATE QIX .....	175	THE ARCADE GAME .....	186
ULTIMATE SOCCER .....	175	X-BAND .....	187
ULTIMATE TIGER .....	175	XENON 2 .....	187
UNCHARTED WATERS .....	176	X-MEN .....	187
UNCHARTED WATERS 2:		X-MEN 2: THE CLONE WARS .....	188
NEW HORIZONTS .....	176	X-PERTS .....	188
UNDEAD LINE .....	176	Y'S .....	188
UNIVERSAL SOLDIER .....	176	Y'S 3 .....	188
URBAN STRIKE .....	177	YUYU HAKYSHO .....	189
VALIS .....	177	YUYU HAKYSHO 2 .....	189
VALIS 3 .....	177	ZERO THE KAMIKAZE SQUIRREL .....	189
VAPOR TRAIL .....	177	ZERO TOLERANCE .....	189
VECTORMAN .....	177	ZOMBIES ATE MY NEIGHBORS .....	190
VECTORMAN 2 .....	178	ZOOL .....	190
VERYTEX .....	178	ZOOL: NINJA OF THE	
VIEW POINT .....	178	N-TH DIMENSION .....	190
		КРУТОЙ ГЕЙМЕР .....	191



## ГОРОДСКОЙ ЦЕНТР ВИДЕОИГР ПРЕДСТАВЛЯЕТ:

### Самая полная в городе коллекция

- видеоприставок (Dendy, Sega, Simba, Sony PS, Nintendo и др.)
- дисков
- аксессуаров
- комплектующих
- картриджей (Dendy, Sega, Nintendo)



### Центр видеоигр

191025, С.-Петербург,  
наб. р. Фонтанки, д. 36

Тел: (812) **272-83-77**

E-Mail:

**neva-visit@peterlink.ru**

По вопросам оптовой продажи приставок, картриджей и аксессуаров  
обращаться:

**в Москве**.....тел. (095) 122-00-70, 798-06-77

**в Санкт-Петербурге**.....тел. (812) 440-51-30

Информацию о наших товарах Вы можете получить  
на сайте **WWW.SYMBAS.COM**

Приглашаем к сотрудничеству партнеров по Северо-Западному  
региону.

### По вопросам оптовой продажи книг с описанием видеоигр обращаться

в Москве.....тел. (095) 729-38-04, 122-00-70, 798-06-77

в Санкт-Петербурге.....тел. (812) 440-51-30

### ТОВАРЫ ПОЧТОЙ

Вне Санкт-Петербурга товары можно получить почтой. Почтовые расходы за наш счет.  
Заинтересовавший вас каталог товаров высылаем бесплатно (укажите номер каталога):

- **Каталог 1** Sony PlayStation (видеоприставки, диски, аксессуары и книги с описанием игр).
- **Каталог 2** Sega Mega Drive II (видеоприставки, аксессуары, картриджи и книги с описанием игр).
- **Каталог 3** Dendy (видеоприставки, аксессуары, картриджи и книги с описанием игр).

Заявку на каталог товаров присылать (с конвертом с обратным адресом) по адресу:

**191025, Санкт-Петербург, а/я 15, Кевлюку Анатолию**

**Александровичу**

**или E-mail: neva-visit@peterlink.ru**

**A BUG'S LIFE**

Новая игра о приключениях забавного муравья Bug'sa по мотивам известного диснеевского мультфильма.

Вам предстоит вместе с главным героем отправиться в путешествие.

Ваш путь будет опасным и трудным.

Bug's может уничтожать врагов в образе всевозможных насекомых, кидая в них серебрянными шарами. Для преодоления препятствий пользуйтесь грибами, вырываая их и оттаскивая к местам, на которые не можете взобраться.

По пути собирайте зерна, как только соберете 100 штук – получите дополнительную жизнь.

В финале вас ждет зрелищная заставка.

**ABRAMS BATTLE TANK****Неуязвимость**

Во время демонстрации нажмите В, В, С, В, С, С, С, В, С, В, В, С.

**Умный танк**

Когда вы поворачиваете башню, прицел (направление, в котором башня смотрит на врага) сдвинется, но направление движения самого танка останется тем же. В битве это очень полезно, поскольку вы не подставляете корму и борта.

**ADDAMS FAMILY**

Игра представляет собой «бродилку» по страшному замку, состоящую из 6 уровней. Резвясь среди ловушек и оттачивая свое мастерство, вам придется спасти 6 членов семьи Аддамс, спрятанных одной злодейкой.

**УПРАВЛЕНИЕ**

↑ – открывание дверей; А – получение указания;  
↓ – пригнуться; В – прыжок;  
С – использование оружия.

**ПАРОЛИ**

?1HIT,	?&9IZ,	V&S1H,	VDHK4,	VLKKV,
V&S1H,	&1YK4,	LG#9P,	L?SR4,	B9SR7,
BGY1E,	?Z9B,	LLJ9#,	BLH1S.	

**ADDAMS FAMILY II**

Бродилка по страшному замку

**ADVENTURE BOY**

Приключения мальчика в сказочной стране.

**ADVENTURES IN THE MAGIC KINGDOM**

(план выпуска I кв. 2000 г.)

Добро пожаловать в мир, созданный Уолтом Диснеем, навстречу приключениям и путешествиям с Микки, Гуфи, Плуто. Отыщите 6 ключей, и вам откроется удивительный мир.

**ADVENTURES OF ROCKY  
AND BULLWINKLE AND FRIENDS (THE)**

Ходилка. Основой для создания этой игры послужил мультсериал о Рокки и Булвинкле и друзьях. Из музея Рокки и Булвинкла похищены сразу 3 бесценных сокровища – Котелок с Тысячей мелочей, Шляпа Кервуда и Рубиновая Яхта, которые необходимо отыскать и вернуть на место.

**AERO BLASTERS**

Игра для любителей «легалок» и «стрелялок».



## AEROBIZ SUPERSONIC

Усложненный вариант предыдущей игры. Действие перенесено в XXI век, увеличено число обслуживаемых стран и расширен парк самолетов.

### AERO THE ACRO-BAT

Фирма «Sunsoft» известна как производитель наиболее сложных игр, и эта – не исключение! «Aero the Acrobat» – одна из самых трудных, но зато и одна из самых уникальных игр, созданных для игровых приставок. Если вы неопытный и не очень усидчивый игрок, не надейтесь быстро дойти до конца. Эта игра состоит из более чем 20 различных уровней, и она готовит вам весьма изощренные испытания. В финальном эпизоде Аэро исследует Музей Ужасов, где он неожиданно встречается с Эдгаром Эктором и принимает финальный бой.

#### Экран установок игры

На экране START/OPTION нажмите С, А, →, ←, С, А, →, ←. Идите на первый уровень и, когда появится Аэро, сделайте в игре паузу. Нажмите ↑, С, ↓, В, ↓, А, →, В. После набора кода нажмите и удерживайте А и С до тех пор, пока не появится экран установок.

#### Кнопки управления

В – прыгать;

В прыжке нажатие В – вихревая атака;

С во время прыжка – использовать крылья.

#### Отсутствие столкновений и множество звезд

На экране выбора этапа игры нажмите ←, →, А, В, С, ←, →, ↑, ↓, ←, →.

### AERO THE ACRO-BAT 2

Продолжение приключений летучей мыши. В игре стало больше активных действий, количество уровней – 45. Дополнительную энергию дают монетки.

#### ВЫБОР УРОВНЯ

В меню игры войдите в Options и прослушайте 8, 4, 19, 71 звуки. После такой комбинации экран вздрогнет. Начните игру и остановите с помощью кнопки Pause. Если нажать ↓, А+С, то вы увидите таблицу, где можно выбрать уровень игры.

#### ПАРОЛИ ЭТАПОВ

2 – Zero, Aero, Aero, Batasha;

3 – Batasha, Batasha, Zero, Alter Aero;

5 – Dr. Dis, Ektor, Batasha, Aero;

6 – Ektor, Alter Aero, Dr. Dis, Zero.

### AEROBIZ

Цель игры – завоевать рынок пассажирских авиаперевозок. В основном в меню высвечиваются города с числами – спросом на авиаперевозки. Для закупки самолетов выберите квадратик со знаком самолета. Ваш денежный ресурс отображается в нижнем правом углу. В итоговой таблице ваши расходы обозначены красным цветом, а доходы – зеленым.

#### УПРАВЛЕНИЕ

С – принятие варианта, предложенного компьютером;

В – отказ от такого варианта;

знак доллара – изменение расходов на ремонт, сервис;

знак здания – построение представительства или отеля;

знак карты – открытие, изменение, закрытие маршрута;

знак рук – переговоры;

знак головы – совет с работниками.



**AFTER BURNER**

Игра представляет собой имитатор полетов с достаточно разнообразными миссиями.

**ВЫБОР УРОВНЯ**

Держите **A, B, C**. Нажмите **START**, чтобы выйти в меню уровней. Выберите джойстиком желаемый уровень и нажмите **START**, чтобы начать игру.

**AFTER BURNER 2****ВЫБОР УРОВНЯ**

Когда на экране появится заставка со словами «**START/ OPTIONS**», одновременно нажмите и удерживайте на пульте кнопки **A, B, C** и дважды нажмите **START**. Выбирайте любой уровень (вплоть до двадцатого) клавишами **←** и **→**.

**Дополнительные ракеты :**

Удерживайте нижеперечисленные клавиши во время дозаправки и увеличите общее количество ракет до ста.

Раунд 3: **←** и **B**

Раунд 5: **→** и **B**

Раунд 9: **→** и **B**

Раунд 11: **→** и **B**

Раунд 13: **←** и **B**

Раунд 16: **→** и **B**

Раунд 19: **→** и **B**

Раунд 21: **→** и **B**

**AIR BATTLE**

Цель игры – посадить самолет на палубу авианосца, отразив атаки противника. На экране справа указаны общее количество врагов на данном этапе и число сраженных противников. В левой части экрана показываются набранные очки, в центре экрана – лимит времени. При полете над морем на экране покажется стрелка, указывающая направление движения к авианосцу.

При попадании самолета противника в рамку прицела – уничтожайте его огнем из пулемета, ракеты можно запускать при их готовности. Знак готовности – маленький прицел становится красным. От встречных самолетов можно уворачиваться, уходя вниз или вверх.

**УПРАВЛЕНИЕ**

**A** – стрельба из пулемета;

**B** – стрельба ракетами;

**C** – скорость.

**AIR DIVER**

Отличный имитатор полетов на боевом самолете с разнообразными по сложности миссиями.

**УПРАВЛЕНИЕ**

**A** – запуск ракеты;

**B** – огонь из пулемета;

**C** – скорость, вместе с кнопкой направления – фигуры высшего пилотажа.

**Неуязвимость**

Выведите на экран карту и установите курсор в то место, где нет врагов. Держите **START** и нажмите **A, B, C, B, A, A, B, C, B, A, B**. Держите **START**, пока не начнется игра.

Если нажать кнопку **START** совместно с нажатием еще одной кнопки, то вы сможете выбрать этап:

удерживая **A** – бой с самолетом аса-противника;

удерживая **B** – поразить базу;

удерживая **C** – сражение с последним боссом.



## AISLE LORD

Стратегическая игра со множеством сражений за мировое господство.

Выберите режим **CONFIGURATION** и поставьте курсор на «SE NO». Затем нажмите кнопки в следующей последовательности: **A, B, C, C, B, A, B, A, C, A, C, B, A**. Экран начнет мерцать. Тогда выберите команду «**INITIAL START**», и вам не придется участвовать ни в каких сражениях.

## ALADDIN

Это классическая игра, основанная полностью на одноименном мультфильме Диснея. Мы очень рекомендуем эту игру всем любителям видеоигр. Цель игры — спасти принцессу Жасмин от злого Джафара. В игре 10 этапов.

### УПРАВЛЕНИЕ

**A** — бросок яблоком;

**B** — рубящий удар мечом;

**C** — прыжок;

**B + ↓** — колющий удар мечом;

**B + ↑** — отбой удара противника мечом;

**C, B** — удар мечом в прыжке.

### ПЕРЕХОД С ЭТАПА НА ЭТАП

Наберите в паузе **A, B, B, A, A, B, B, A**.

*Вечная жизнь, бесконечные яблоки и т. д.*

В **OPTIONS** набрать **A, C, A, C, A, C, A, C, B, B, B, B**.

Алмаз можно поменять у торговца на жизнь или исполнение желания. Голубое сердце — поправляет ваше здоровье. Годова джина — желание. Лампа — уничтожает всех противников, находящихся на экране. Ваза означает начало игры после гибели героя на данном уровне. Голова Аладдина — дополнительная жизнь. Изображение обезьянки — возможность играть в призовом уровне.



## ALADDIN 2

Вы снова отправитесь навстречу увлекательным приключениям вместе с Аладдином — героем знаменитого диснеевского сериала.

## ALEX KIDD IN THE ENCHANCED CASTLE

### ПРОДОЛЖЕНИЕ

Вы можете продолжить игру послетого, как соберете не менее 1000 золотых.

### ВЫИГРАТЬ В ДЖАНКЕНЕ

Победа в Джанкене очень важна для того, чтобы перехитрить Ашру в заколдованном замке. Для победы меняйте руку так быстро, как только сможете, пока игра не остановится. Помните, что в этом эпизоде выигрыш на две трети ваши. Получив ожерелье, не забудьте использовать его для того, чтобы прочесть мысли своего противника.

### ТОННЕЛЬ УРОВНЯ РУКИТАУН

На этом уровне существует множество секретных тоннелей. Чтобы их открыть, необходимо прыгнуть на землю около второй пальмы, сразу за первым домом Джанкена. там же получите бонусы.

### ТОННЕЛЬ УРОВНЯ ПЕРИЯ

Тайный тоннель находится под оранжевым сундуком — сразу за сундуком, который охраняет ореол внутри пирамидки из камней. Чтобы войти, необходимо разбить сундук. Там будут и бонусы.

### ТОННЕЛЬ УРОВНЯ ТРОПИКТАУН

Секретный тоннель находится под черным сундуком. Нужно разбить сундук и войти внутрь за бонусом.



**ALESTE (M.U.S.H.A)**

Игра представляет собой обычную войну трансформеров и опытный игрок пройдет ее за один вечер.

**ВЫБОР УРОВНЯ**

Перезапустите приставку 10 раз, держите джойстик в положении **↙**, когда входите в режим опций. На экране появится меню опций.

**ДОПОЛНИТЕЛЬНЫЕ ЖИЗНИ**

Нажмите паузу в игре и нажимайте последовательно **↑, ↑, ↑, ↓, ↓, ↓, ←, ←, ←, →, →, C, C, B, A, START**.

Вы получите 20 дополнительных жизней.

**ALIEN 3**

Игра по мотивам фильма «Чужие».

Это опасное приключение по бесконечным коридорам космической станции с целью уничтожения жестоких инопланетян и освобождения пленников. В игре 18 уровней.

**ПЕРЕХОД НА ДРУГОЙ УРОВЕНЬ**

Используя пульт 1, войдите на экран **OPTIONS**, затем на пульте 2 нажмите **C, ↑, →, ↓, ←, A, →, ↓**.

После звукового сигнала можно начать игру. На пульте 1 поставьте игру на паузу и нажмите **C, A, B**. Экран станет зеленым. Снимите игру с паузы, и вы перейдете на другой уровень.

**ALIEN SOLDIER**

В этой игре вы выступате в роли инопланетянина. Цель игры — уничтожение злобных животных. В игре 24 уровня.

2 — 3698	8 — 4569	14 — 2623	20 — 2878
3 — 0257	9 — 8091	15 — 6325	21 — 3894
4 — 3745	10 — 8316	16 — 7749	22 — 4913
5 — 7581	11 — 6402	17 — 3278	23 — 2852
6 — 8790	12 — 9874	18 — 1039	24 — 7406
7 — 5196	13 — 1930	19 — 1962	25 — 5289

**ALIEN STORM**

Обычная стрелялка-ходилка. На вашу планету приземлился космический корабль, необходимо уничтожить его со всем, что в нем находится.

**НЕОГРАНИЧЕННОЕ КОЛИЧЕСТВО ЖИЗНЕЙ:**

Выберите в качестве героя Скутера. Когда ваша жизненная энергия подойдет к нулю, самоуничтожьтесь. Так вы сможете продолжать игру до бесконечности.

**ALIENS VS. PREDATOR**

Обычная стрелялка-ходилка. Вас окружают противники, с которыми вам предстоит сражаться.

Имеется 4 различных уровня сложности, которые, в основном, отличаются по скорости перемещения инопланетян, а также по уровню энергии, который имеет Предейтор в начале игры. Кроме того, можно установить перед игрой количество дополнительных жизней (от 3 до 6) и число продолжений (от 0 до 3), а также вашу конфигурацию управляющих клавиш. Из оружия ваш Предейтор использует ручной лазер, который может давать выстрелы, отличающиеся по мощности в зависимости от того, как долго вы держите нажатой кнопку. Помимо этого имеется целый арсенал различных приемов и ударов, но их эффективность, конечно же, не может сравниться с эффективностью лазера.



## ALISIA DRAGON

Красочная ходилка с отличной графикой.

### ВЫБОР УРОВНЯ

После того как исчезнет логотип «SEGA», нажмите **A**, затем нажмите **B** и держите кнопку, пока Гайнаке не исчезнет с экрана. Теперь нажмите **C** и нажмите **START**, когда на экране появятся звезды. Вы услышите звон. Теперь во время игры, нажимая **C**, вы сможете пропускать нежелательные уровни.

### Восстановление здоровья

Нажмите **A** на втором пульте, затем нажмите и удерживайте **↑** на первом и нажмите **B** на втором.

## ALTERED BEAST

Игра в стиле «Action»

### ВЫБОР ПЕРСОНАЖА

Во время заставки держите джойстик в положении **↙** и нажмите **A**, **B**, **C** и **START**, чтобы выбрать персонаж (Волк, Медведь, Тигр и т. д.).

### БЕСКОНЕЧНЫЕ ЖИЗНИ

Нажмите **START** и **A** во время появления заставки на экране, чтобы начать новую игру с того места, где вы закончили предыдущую.

### Дополнительные опции

Нажмите **START** и **B** для вызова на экран меню опций.

## AMAZINEODYSEY (SUPER PINBALL 2)

Объемная игра – пинбол (с шариком).

## AMERICAN GLADIATORS

Шоу «Американские гладиаторы».

## ANDRE AGASSI TENNIS

Цель игры – выиграть в теннис у одного из 8 возможных противников. Возможен выбор покрытия корта.

### УПРАВЛЕНИЕ

**A** – удары справа, слева, смэш;

**B** – удар с высокой траекторией, «свеча»;

**C** – удар при игре с лета;

**A**, **B**, **C** (с кнопкой **←** или **→**) – крученный удар;

**↑** или **↓** – спин;

**↖** или **↗**, **↓** – резанный удар;

**↖** или **↗**, **↑** – топ-спин;

**A** или **B** при подаче – сильная быстрая подача;

**C** при подаче – быстрая короткая подача.



## ANDRETTI RACING

Игра – автогонки на одном из трех классов автомобилей: легковых, багги, «Формула».

В игре возможны 3 типа гонок:

**Andretti Tips** – тренировочный заезд;

**Quality** – квалифицированный заезд;

**Race** – гонки.

### НАСТРОЙКИ

**Single race** – выбор трассы и машины;

**New circuit** – выбор машины;



New career — выбор маленькой машины;

Resume circuit — ввод пароля для «Формулы»;

Resume career — ввод пароля для гонок на маленьких машинах.

## ANIMANIACS

Приключенческая игра с элементами логики является продолжением Warner Brothers. Персонажи: **Wakko** — мальчик со шляпой, **Yakko** — мальчик без шляпы, **Dot** — их сестричка. В игре 3 режима мастерства: легкий (**Easy**), нормальный (**Normal**), сложный (**Hard**).

**ПАРОЛИ** (персонажи обозначены первыми буквами имени, — пустая клетка):

Для легкого режима пропуск первого уровня: **Y W — — — D —**.

Для нормального режима:

пропуск первого уровня: **DDD — — — Y W —**;

пропуск первого и второго уровней: **Y D — — — — Y —**;

пропуск первого, второго и четвертого уровней: **— — — Y — — W —**;

пропуск первого, второго, третьего и четвертого уровней: **W Y D Y — — W Y —**;

финал: **W Y — Y — — Y —**.

## ANOTHER WORLD

### УПРАВЛЕНИЕ

**A** и **B** — удар ногой, **C** — прыжок.

Удерживая **→** и **B** — бег.

Удерживая **→** и **B**, нажимаете **C** — быстрый бег (прыжками).

### КОДЫ УРОВНЕЙ:

2 — **HTDC**    5 — **XDDJ**    8 — **KLFB**    11 — **TFBB**

3 — **CLLD**    6 — **FXLC**    9 — **DDRX**    12 — **TXHF**

4 — **LBKG**    7 — **KRFK**    10 — **BRTD**    13 — **CKJL**    14 — **LFCK**

## AQUATIC GAMES (THE)

Игра — состязание зверей в различных видах водного спорта.

### Виды соревнований

*Triple Trouts* — троеборье; *Afintastic* — четырехборье;

*Piranha Practice* — конкурс пираний; *The Aquatic Games* — все виды соревнований;

*Tuffr Treining* — тренировка;

*James Ponda Workout* — тренировки во всех видах спорта;

*Double Trouble* — двойные соревнования.

## ARCH RIVALS

Баскетбол для одного игрока.

### Получение мяча перед началом игры

В раздевалке нажимите **A →**, удерживая ее, нажимите **START**.

### Получение мяча после перерыва

Нажмите **A** и удерживайте ее до начала игры.

## ARCUS ODYSSEY

Рольевая игра, в которой необходимо пройти 8 уровней сказочной страны.

**ПАРОЛИ**, дающие героям необходимые для прохождения игры силы

**Jedda**

Уровень 2: **KDEEEBHNDZC**

Уровень 3: **KGEUEEGHS2**

Уровень 4: **K4EEMWTIDQ**

Уровень 5: **K4EEM4TPU3**

**Erin**

Уровень 2: **KDMEEBHCHZK**

Уровень 3: **KGMEEEGGSU**

Уровень 4: **K4MEEWLK11**

Уровень 5: **K4MEE4TOU3**



Уровень 6: K4EEM4TTVC  
 Уровень 7: K4EEM4TXOH  
 Уровень 8: K4EEM4TZHM  
**Diana**

Уровень 2: KDUEEBHDRS  
 Уровень 3: KGU2EEGHSU  
 Уровень 4: KOUEUWL11Q  
 Уровень 5: KOUEU4LPM3  
 Уровень 6: KOUEU4LTNC  
 Уровень 7: KOUEU4LXWH  
 Уровень 8: KOUEU4LZ5M

В режиме двух игроков можно комбинировать эти пароли, но только тогда, когда каждый игрок использует один и те же коды.

### **Удвоение предметов**

Для того чтобы получить двойное количество предметов, нужно начать игру в режиме двух игроков и сразу же избавиться от одного из них.

## **ARGENTINA'98**

Симулятор футбола. От остальных игр его отличает более четкая графика и наиболее полный комплект команд.

### **ARIEL: THE LITTLE MERMAID**

Игра-бродилка, цель которой - убить злую ведьму Урсулу и освободить Тритона (или Ариэль).

Нажмите **START** и увидите карту, где ваше местоположение обозначено красной точкой. Белыми точками обозначены те, кого нужно спасать.

При нажатии **C** на экране появляется ваш запас денег.

### **ARNOLD PALMER TOUR GOLF**

Имитация гольфа.

### **ARROW FLASH**

Стандартный платформер - леталка-стрелялка.

Неуязвимость

В режиме выбора установок замените **Arrow Flash** с **Stock** на **Charge**. Дождитесь демонстрации игры, просмотрите ее до конца, затем нажмите на **START**. При каждом нажатии кнопки **C** (более 3 секунд) вы будете неуязвимы 10 минут.

### **ART ALIVE**

Игра, в которой можно создавать свои собственные «живые картинки» или просто порисовать на белом экране.

### **ART OF FIGHTING**

Игра-поединки. Только познав искусство борьбы, можно стать полноправным хозяином улицы, победив мафиозный синдикат.

### **ASTERIX AND THE GREAT RESCUE**

Приключения Астерика и Обеликса, героев галльских сказок.

#### **УПРАВЛЕНИЕ**

**A** - удар;

**B** - прыжок;

**C** - бег;

**↑** - войти;

**START** - просмотреть собранные предметы.

#### **ПАРОЛИ УРОВНЕЙ**

1 - **INSULA**

2 - **CONDOR**

3 - **VIENNA**

4 - **AVALON**

5 - **DULCIS**



## ASTERIX AND THE POWER OF THE GODS

Веселый красочный платформер, построенный на решении головоломок.

### УПРАВЛЕНИЕ

**A** – удар кулаком, вход в населенный пункт из режима карты, при полете на ковре – удар молнией.

**A + ↑** – апперкот у Астерикса и суперудар у Обеликса.

Если ударить пару раз врага, подойти к нему поближе и нажать **Turbo A**, то Астерикс хорошенько поколотит его о землю.

**A + ↓** в прыжке – землетрясение.

**B** – прыжок.

**C** – разгон (желательно нажимать на время прыжка). Также используется для переключателей, рычагов, веревок; поднятие и бросок тяжестей или метание серпа. На карте выбор героя.

## ATHLETE POWER

Максимальное количество жизней: **DJYNROTPX7**.

### ATLANTA'96

Вам предоставляется возможность принять участие в легкоатлетическом десятиборье. Игра передает в полной мере азарт и напряжение большого спорта.

#### Виды соревнований

Бег на 100 метров – после сигнала стартового пистолета необходимо быстро и попеременно нажимать **A** и **B**.

Бег на 100 метров с препятствиями (кнопка **C** – перепрыгивание препятствий).

Прыжки с шестом – разбег (кнопки **A** и **B**), оттолкнуться (**↓ + C**).

Тройной прыжок – разбег, прыжок (клавиша **↑**).

Прыжок в длину.

Прыжок в высоту.

Метание копья – на границе зоны для броска необходимо в такт с ногами несколько раз нажать клавишу **↓**.

Метание диска – очень сложный элемент соревнований, клавиша **↑ + C** или **→ + C**.

Стрельба из лука – необходимо учитывать силу и направление ветра, кнопка **B** – стрельба.

Стендовая стрельба – **B** – запуск тарелки, **A** – стрельба.

### ATOMIC ROBO-KID

Игра посвящена роботу-мальчугану, который должен освободить планету от инопланетян.

## ATOMIC RUNNER

Платформерная стрелялка, посвященная приключениям забавного робота.

### ATP TOUR CHAMPIONSHIP TENNIS

Одна из лучших теннисных игр. В банке данных сорок лучших игроков мира. На экране настройек можно выбрать тип покрытия корта, скорость игры, характер отскока мяча.

Перемещение игрока на корте осуществляется кнопкой **D-pad**, остальные три кнопки определяют тип удара: нормальный удар, обводка, топ-спин.

Адаптер **Sega Team Plager** позволит вам играть в режиме 4-х игроков.



## AVENGERS

Игра, очень похожая на игру «Bare Knuckle». В игре могут принимать участие до 4-х игроков.

## AWESOME POSSUM

Простенькая игра-ходилка.

### СЕКРЕТНОЕ МЕНЮ

После окончания первой мелодии нажмите С, В, С, ← + В, С. Если все сделано правильно, вы услышите звук, после чего нажмите А. В этом меню можно установить неуязвимость и бесконечную жизнь.

## AYRTON SENNA'S SUPER MONACO GP

### УПРАВЛЕНИЕ

В — скорость;

С — настройки;

↑, ↓ — переключение коробки передач.

Сверхустойчивый мотоцикл: в режиме чемпионата введите пароль HANG-ON и начните гонки. Затем сойдите с трассы и сохраните запись игры. Запустите снова приставку, выберите режим тренировки. Удерживайте ↓ + А до появления экрана «Transmission». Теперь с началом гонки у вас будет сверхустойчивый мотоцикл.

### ПАРОЛЬ ФИНАЛА

Введите либо SENNA, либо CHAMPION.

## AXELAY

Боевик-стрелялка на тему об инопланетных пришельцах, атаковавших Землю. Большой выбор оружия и неплохая техника.

## B.O.B

### Введение

БОБ, существо, похожее на муравья, пытается улететь с планеты, на которой потерпел аварию. Его оружие — его тело. Здесь более 45 тяжелейших уровней. Существует система паролей. БОБ может вовремя выбраться с этой планеты и встретиться со своей любовью.

### СЕКРЕТЫ

#### Бесконечный боезапас и жизнь

Увидите надпись «Foley Presents», нажмите на все кнопки на втором пульте. Дожидитесь звукового сигнала и начинайте игру.

#### Пропуск уровней

Когда находите иконки подзаряжателей жизни над пропастью лавы, можете пропускать текущий уровень. Для этого — потеряйте почти всю возможность подъема (кроме последней отметки). После этого прыгайте в лаву и одновременно подзаряжайте жизнь. Если все правильно — следующий уровень.

## BABY'S DAY OUT

Эта игра по своему сюжету похожа на известный американский фильм «Один дома». В ней присутствуют различные головоломки.

## BACK TO THE FUTURE 3

За основу взят сюжет третьей части знаменитого фильма «Назад в будущее».

Игра для двух игроков.

### ВЫБОР УРОВНЯ

Сделайте паузу в игре, держите А и нажимайте ↑, ↓, ←, →.



**BAD OMEN**

Вы управляете шаром с помощью двух перекладин. Нижняя всегда горизонтальна, вторая может изменять свое положение. Шар отскакивает от подставляемых вами перекладин и разбивает преграды на своем пути.

**BALLZ**

Это сумбурная игра для двух игроков — чемпионат единоборств с участием 16 персонажей; из них 8 обычных и 8 экс-бойцов. Каждый персонаж имеет в своем арсенале до 15 специальных приемов.

**BARBIE: VACATION ADVENTURE**

Барби путешествует по 5 штатам Соединенных Штатов Америки во время своих каникул, принимая участие в различных соревнованиях. Каждый уровень начинается с переодевания Барби. В штате **California** — Барби в своем доме отыскивает различные предметы; в штате **Texas** — гонки на лошадях с препятствиями; в штате **Florida** — подводное плавание; в штате **Iowa** — карнавал на ферме, нужно на аттракционе пройти все испытания; в штате **Wyoming** — нужно установить палатку, перепрыгнуть через ручей и набирать очки, фотографируя зверей.

**BARKLEY: SHUT UP AND JAM**

Спортивная игра (баскетбол).

Во время игры на **PAUSE** сделайте набор: **QUIT**. Нажатием кнопок вы можете взять себе следующих игроков: **A, A, A** — Blad; **A, A, A, A, A, A** — Jim Pak; **B, B, B** — игрока Barkley; **C** — симметричные команды.

**ПАРОЛИ**

Уровень	2 — 3MLK 1VZ3	Уровень 5 — 3MNP 21?N
Уровень	3 — 3MGH 2VVW	Уровень 6 — 3MST ?161
Уровень	4 — 3MQR 2X9M	Уровень 7 — 3MBS ?208

**BARKLEY: SHUT UP AND JAM 2****ПАРОЛИ**

Во время режима «**Exhibition**» поставьте игру на паузу, выделите строку «**Quit**» и введите следующие коды:

Зеркальный матч: **C, C, C**.

4 Баркли: **B, B, B**.

Играть как партнер Баркли:

Blade: **A, A, A**

Hamma: **A, A, A, A, A**.

Pauly: **A, A, A, A, A, A, A**.

Spider: **A, A, A, A, A, A, A, A**.

Dolemite: **A, A, A, A**.

Jim Pak: **A, A, A, A, A, A**.

Shuga: **A, A, A, A, A, A, A, A**.

Bongo: **A, A, A, A, A, A, A, A, A**.

**BART'S NIGHTMARE (SIMPSONS)**

Продолжение приключений мультипликационного героя Барта. Теперь вашему герою предстоит путешествие в своем подсознании для розыска листков своего домашнего задания, воплощаясь в различных героях типа Бэтмана и искателя приключений Индиана. Графика и звук произведут на вас хорошее впечатление.

**УПРАВЛЕНИЕ**

**A** — прыжок; **B** — пузырь;

**C** — выстрел; **↓** + **C** — выдох.

**СОВЕТЫ**

Прыгая через почтовые ящики, вы получите указатель, куда двигаться дальше. Костюм дает неуязвимость.

**Уровень голубая дверь**

Чтобы победить Монти, необходимо стараться находиться на середине экрана.

**Уровень зеленая дверь**

Стрельба шарами вперед

Стрельба по зданиям

Лазерный луч


Стрельба по железной дороге

Стрельба по самолету.

→  
↓/↑  
A  
B  
C

**Уровень серая дверь**

Будьте очень внимательны — начинайте передвигаться, будучи уверенными в безопасности за свою жизнь.

**BASS MASTERS CLASSICS**

Если вы заядлый рыбак, а на рыбалку вам никак выбраться, то эта игра поможет вам на некоторое время утешиться. Вам предстоит поучаствовать в соревнованиях по рыбной ловле на экране телевизора. Графика и звук хорошие, жаль только, что попробовать уху из полученного улова вам не удастся.

**BATTLE FRENZY**

Игра для одного игрока

**ПРОПУСК УРОВНЯ**

Во время игры для перехода на следующий этап нажмите ↑, A, ↑, A, A, ↓

**ПОЛУЧЕНИЕ КЛЮЧЕЙ**

↓, ↓, B, C ↑, ↑ — желтый ключ;

↑, ↑, B, C, ↓, ↓ — красный ключ;

A, A, A, →, A, → — «Tribolt Gun».

**BATTLE MASTER**

Хорошая аркадная адвентюра с элементами ролевой игры, хорошими графикой и звуком. Участие в сражениях средневековых рыцарей с чудовищами закалит вашу волю и повысит уровень мастерства во владении мечом.

**BATTLE SQUADRON**

Стрелялка, действие которой разворачивается в космическом пространстве. Чтобы легче было уворачиваться от пуль, поставьте их скорость на 75.

**BATTLEMANIA**

Нажмите на втором контроллере START, и вы увидите нечто удивительное...

**BATMAN****УПРАВЛЕНИЕ**

A — бросок звездочки; B — удар; C — прыжок; ↑ + C — бросок абордажного крюка.

**Неуязвимость**

В самом начале займите верхний левый угол экрана, все время оставайтесь там и, таким образом, повреждений не получите.

**Множество жизней**

На третьем уровне (Музей Флюгельхейма) можно собрать много дополнительных жизней. Когда попадете в музей, возьмите первую нашедшуюся дополнительную жизнь. Затем прыгните на движущуюся платформу и поднимайтесь, пока не достигнете выступа над шипастым объектом. Тогда снова спрыгните вниз, на движущуюся платформу. Дополнительная жизнь снова появится на том же месте. Многократно повторяя эту процедуру, вы сможете собрать все 9 жизней.



**BATMAN & ROBIN**

Продолжение приключений человека-летучей мыши. Вам предстоит пройти 5 уровней, каждый из которых состоит из 3 этапов.

**СОВЕТЫ**

Синие и оранжевые изображения Бэтмена – повышают мощь огня.

Оранжевые изображения Бэтмена – мощь огня становится ураганной.

Сгусток энергии – быстрое восстановление энергии.

В игре 15 уровней. Сердечки прибавляют вам здоровья, синие и оранжевые изображения Бэтмена повышают мощь оружия. Череп уничтожает всех противников на экране.

**ВЫБОР ЭТАПА:**

В режиме пауза нажмите В, А, ↓, В, А, ↓, ←, ↑, С.

**BATMAN FOREVER**

Вашему герою предстоит пройти 8 уровней игры, очистив небольшой городок Готем от преступности. В конечном итоге вам предстоит встретиться с двумя главами мира и победить их.

Играть можно Бэтменом или Роббином.

**Секретное меню**

На экране меню установите курсор на **PLAY THE GAME** и наберите следующий код: ←, ↑, ←, ←, А, В.

**Суперудары и прочие возможности****Для Batman'a:**

усыпляющее – →, ↓, В  
оглушающая бомба – →+А  
усыпляющее – держа **MODE** →, →, ←, А  
наводящее – ↓, ↓, В  
связывающее – ↓, ↓, ↓, А  
блокирующее – ↓, ↓, ↓, В  
приклеивающее – держа **MODE** →, →, ←, С  
поражающее – →, В, →, С  
отвлекающее – держа ↓, ↓, ↓ (turbo)  
сломать шею – →, →, В  
суперзащита – В, С быстро  
бомба – ↓, ↓, С  
бумсранг – ↓, ↓, А  
скользящее – держа **MODE** →, →, ←, В  
парализующее – →, ↓, С  
сдерживающее – →, →, С  
удар коленом – →, →, В+ ↑

**Для Robin'a**

усыпляющее – →, ↓, В  
ослепляющее – держа **MODE**  
→, →, ←, В  
удар коленом – →, →, В+ ↑  
сломать шею – →, →+В  
замедляющее – →, ↓, С  
суперзащита – В, С быстро  
прибывающее – →, ↓, А  
парализующее – →+А

**BATMAN RETURNS**

В этой игре множество боев, которые нужно вести на протяжении 4 эпизодов, состоящих из 3 уровней каждый. Если вы погибнете – игру продолжаете с начала эпизода, на котором находитесь.

**СТРАТЕГИЯ**

Нужно овладеть оружием и кнопками управления. Противников можно одолеть с помощью оружия, имеющегося на вашем ремне (нажмите **START**, чтобы рассмотреть ремень). Начинаете игру с одним экземпляром каждого вида оружия, поэтому надо потренироваться с ним на первом этапе игры.

Бэтмен может зависать в воздухе, планировать вниз, лететь вверх, «взмахивая крыльями».

Чтобы спланировать вниз, падая, нажмите и держите кнопку специального оружия, тогда Бэтман медленно опустится.

Чтобы взлететь вверх, надо одновременно нажать кнопки специального оружия и прыжка.



## BATMAN: REVENGE OF THE JOKER

У игры 7 уровней, и в ней много «плохих парней» и разных препятствий.

### СТРАТЕГИЯ

Если вы стреляете, а затем прыгаете, учтите: реакция будет небольшим запаздыванием, пока вы не нажмете на кнопку, указывающую направление прыжка. Не оставляйте Бэтмена долго стоять перед препятствием: он может, качнувшись вперед, попасть под лазерный луч или подвергнуться другой опасности. Нажмите кнопку **↓**, когда остановились, и Бэтмен будет стоять как вкопанный.



### СЕКРЕТЫ

#### Выбор уровня

В экране заглавия нажмите **START**, затем поместите летучую мышь в опцию «Passcode». Нажмите кнопку **START**. Введите код: **5257**. Нажмите кнопку **A**, и в нижней части экрана появится группа символов. Поместите курсор влево над первой цифрой кода. Вводите коды для каждого уровня.

Стадия 1-1	1100	Стадия 1-2	1200
Стадия 1 Босс	1300	Стадия 2-1	2100
Стадия 2-2	2200	Стадия 2 Босс	2300
Стадия 3-1	3100	Стадия 3-2	3200
Стадия 3 Босс	3300	Стадия 4-1	4100
Стадия 4-2	4200	Стадия 4 Босс	4300
Стадия 5-1	5100	Стадия 5-2	5200
Стадия 5 Босс	5300	Стадия 6-1	6100
Стадия 6-2	6200	Стадия 6 Босс	6300
Стадия 7-1	7100	Последняя разборка с Джокером	7200

#### Непобедимость

Во время паузы нажать **B** и **START** (работает не на всех картриджах).

### BATTLETECH

Вы управляете одной из боевых машин, и вам необходимо пройти через несколько уровней, громя на своем пути боевые машины роботов, подбирая новые типы оружия и боеприпасы к ним. Игра для двух игроков.

#### Режим радара

В режиме паузы нажмите **A**.

#### Бомбы

Бомбу можно бросать на большие расстояния, если нажать на кнопку **A** и держать несколько секунд.

#### ПАРОЛИ

Уровень 2 **STJNNN**      Уровень 4 **BBVLND**

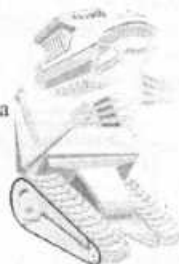
(**BBVLND**)

Уровень 3 **GRBCHV**      Уровень 5 **BMBRMN**

**Бесконечное оружие** **BRN521**

### BATTLETOADS

Цель игры — освобождение принцессы Анжелики, захваченной Черной Королевой. Игра для двух игроков. При игре вдвоем каждый из игроков получает по половине экрана. Есть уровни, разбитые на зоны по ориентирам. Прохождение мимо него даст вам 5000 очков. Если погибнете — игра возобновляется от последнего пройденного ориентира.





### Пропуск двух первых уровней

На первом уровне запрыгните на первую платформу справа, там будет мерцающая иконка пропуска двух уровней.

## BATTLETOADS & DOUBLE DRAGON

### ВЫБОР УРОВНЯ ИГРЫ + 10 ЖИЗНЕЙ В НАЧАЛЕ ИГРЫ

Выберите количество игроков. После загрузки экрана выбора персонажей нажмите ↓, ↑, ↗, ↘, C, A, B и START. Если все сделано правильно, раздастся звуковой сигнал и появится экран выбора уровней.

## BEAST BALL

Спортивная игра, посвященная американскому футболу, правда, спортсменами являются монстры, вооруженные оружием. Забавная и необычная игра.

## BEAST WRESTLER

Игра-поединок с монстрами.

### Первый уровень (Beginner)

- |                       |                          |
|-----------------------|--------------------------|
| 2 (против Voulaine) — | MONSTERRQYQ YQMQQQFAQQK; |
| 3 (против Airhohle) — | MONSTERRQYQYQMQQQVAQSA;  |
| 4 (против Vantor) —   | MONSTERRAAQ YQMWQIGAQSU; |
| 5 (против Dysoon) —   | MONSTERRAAQ YQMWQIGAQCU; |
| 6 (против D-Biton) —  | MONSTERRAAA WQMWQPYAQKA. |

### Второй уровень (World)

- |                       |                          |
|-----------------------|--------------------------|
| 1 (против Unknown) —  | MONSTERRAAA WQMWQPYAQKA; |
| 2 (против Ulvolos) —  | MONSTERRAAA WADRDINHQEF; |
| 3 (против Allowena) — | MONSTERRAAA WADRDIZQRM;  |
| 4 (против Octii) —    | MONSTERRZXA WADRDIZQRM;  |
| 5 (против Ploguraz) — | MONSTERRZXA JADRDIXQHI;  |
| 6 (против Hax -004) — | MONSTERRZXZ XADRFDMXQBK; |
| 7 (против MacIha) —   | MONSTERRZXZ XADRFDIZQKX; |
| 8 (против Ominos) —   | MONSTERRZXZ XAJRTWKXQVX; |
| 9 (против Blenadan) — | MONSTERRZXZ XAJRTWOXQIH; |
| Финал —               | BONILLARWITW IWIFYNOXCD. |

## BEAUTY AND THE BEAST.

### BELLE'S QUEST

Игра, выполненная по мультфильму Диснея «Красавица и чудовище», представлена глазами умной девушки и соединяет головоломку и действие. Цель игры — расколдовать чудовище.

## BEAVIS AND BUTT-HEAD

Игра-головоломка для двух игроков по мотивам популярного мультсериала.

### ПАРОЛИ

Больница  
Улица  
Колледж  
Мир бюргера  
Дома  
Гостинная (комната Beavis)  
Mal  
За рулем  
1 игрок с оружием  
2 игрока с оружием  
Части билета, деньги

t0-e ByjIJBKR4L  
3I2L yxF2e O7GEV  
zbZs+OGDs159K9  
-Y+43e-jJ iUaVA  
F1xcDJfTo q8Owz  
aPjDY5fF+DTkrEN  
7YPP-SU9+SqiPH  
FECROW6BepOCVj  
e7EKY iP2qe taVfy  
Js2Nt 9SarV fDTRi  
CpB-b gvahn jAc6Z



## BEETHOVEN

Это увлекательная детская игра, героем которой является всем хорошо известный сенбернар по кличке Бетховен. Есть очень серьезный недостаток — мелкая графика, которая относит эту игру в список неудачных игр.

## BEST OF THE BEAST: CHAMPIONSHIP KARATE

Если вы любитель боевых искусств, то эта игра для вас. Вашему герою предстоит принять участие в соревнованиях по каратэ с целью стать лучшим из лучших. Игра имеет множество регулируемых параметров, такие как разработка своего стиля борьбы, выбор базовых движений, и многое другое.

### ПАРОЛИ

Максимальная мощь	445 WVBVHNW
Все противники покалечены	475 WVBVFPW
Чемпион	475 WVBBZPW

## BILL WALSH COLLEGE FOOTBALL

Типичный симулятор матчей по американскому футболу.

## BILLY BOB

Несложная стрелялка с наводящимся прицелом.

## BIMINI RUN

Игра для любителей жать на гашетку, не желающих остаться навсегда молодыми.

## BIO-HAZARD BATTLE (CRYING)

Цель игры — избавить планету от мутантов, образовавшихся в результате ядерной катастрофы.

### ВЫБОР УРОВНЯ

После загрузки экрана фирменной надписью «SEGA» удерживая нажатой клавишу С, опишите джойстиком полный круг по часовой стрелке, начав с положения ↑ и им же закончив. Потом нажмите START.

**Мощный звездолет:** на экране выбора корабля укажите в верхнем левом углу звездолет и нажмите A+B+START.

## BIONIC COMMANDO

(план выпуска 1 кв. 2000 г.)

Игра-боевик, в которой герой должен уничтожить существо — Альбатроса.

## BLACK HAWK

(план выпуска 1 кв. 2000 г.)

На редкость удачное сочетание лабиринтного боевика с игрой типа «Квест». Вы — сын короля, должны убить деспота Сарлака и освободить свой народ от жестокого ига.

## BLACK HOLE ASSAULT

### Атака исподтишка

На экране заставки выберите «Name Entry». Введите имя **BIGNET**. Выйдите из меню и выберите **BIGNET**. Игра пойдет как обычно, но теперь, если не хотите сражаться с врагами, нажимайте START на втором пульте — и проскользнете мимо противника.

### Просмотр

С помощью этой уловки можно просмотреть все заставки игры. Выберите в меню





«Ввести имя» и запишите FOMA, после чего можно начинать игру. Вместо начала игры вы увидите персонажи японских мультфильмов на экране. Выберите любого из персонажей и можете посмотреть одну из интермедий. Для того чтобы выйти из этого режима, необходимо нажать RESET.

### Тайный уровень

В меню выберите миссию «Operation BHA» и введите в нее свое имя AZY. Вы попадете в «Black Ball Assault», являющийся межгалактической версией пинг-понга.

### Мгновенная смерть противника

Для мгновенного уничтожения любого противника запишитесь под именем BIGNET и нажмите START на втором пульте во время сражения.

## BLADES OF VENGEANCE

Цель игры — остановить легион тьмы. В паузах между поединками нужно собирать все на своем пути: оружие, сосуды со здоровьем и другое.

### УПРАВЛЕНИЕ

B — удар;

C — прыжок;

START, ↑ — выбор возможностей и функций;

START, A — исполнение выбранной функции;

START, C — обзор карты.

## BLASTER MASTER 2

Платформенная игра-стрелялка с неплохой графикой и достаточно интересным сюжетом.

## BLOCKOUT

Логическая игра — объемная разновидность тетриса.

Все элементы в игре появляются в левом нижнем углу, поэтому игру лучше начинать с заполнения верхнего правого угла. В этом случае на более поздних этапах игры можно перемещать элементы на меньшее расстояние.

После того, как вы роняете элемент, у вас есть почти секунда для того, чтобы передвинуть его. Это позволяет исправить ошибку или поместить элемент под другой.

**Размер куба (в режиме SETUP):** flat fan — 5x5x12, 3D mania — 3x3x10, out of control — 5x5x10, Custom — 3x3x10.

## BLOOD SHOT

Героя игры забрасывают на корабль инопланетян, приближающийся к вашей планете. Цель игры — уничтожить ядерные заряды, находящиеся на корабле до его прибытия на Землю.

### ПАРОЛИ

Пропуск уровня (в паузе): ↑, A, ↑, A, A, ↓;

Плазменная пушка: ←, B, C, ↓, ↓, →;

Плазменная винтовка: ↑, B, ↑, A, B, B;

Боеприпасы: B, B, B, →, ↓, ←;

Кислород: C, C, B, A, ↓, ↓;

Ракетница: ↑, →, ↓, ←, ↑, →;

Красный ключ: ↓, ↓, B, C, ↑, ↑;

Желтый ключ: ↑, ↑, B, C, ↓, ↓.





## BODY COUNT

Игра-стрелялка. Содержит 5 этапов. Можно играть вдвоем.

Восстановление жизненной силы и пополнение боезапаса: попадание в падающие значки с соответствующим изображением.

## BONANZA BROTHERS

Игра для двоих. Вы играете за братьев-гангстеров.

То, что вам нужно добыть, отмечено на карте мигающими точками. С этажа на другой этаж можно подняться по лестницам, отмеченным на карте. Когда соберете все ценности, на экране появится надпись, приглашающая вас к выходу, отмеченному на карте. Время поиска ценностей ограничено.

Слитки золота и пачки денег охраняются. Учтите, что охранник, в которого вы попали из пистолета, не умирает, а вскоре снова участвует в игре.

## BONKERS

Главный герой этой игры — знаменитый персонаж диснеевского сериала, сыщик Чокнутый. Здесь ему предстоит расследовать 4 дела. Все уровни очень отличаются друг от друга. Прекрасная графика и звуковое оформление.

## BOOGERMAN: A PICK & FLICK ADVENTURE

Платформерная бродилка. Герой — человек-козявка.

### ВЫБОР УРОВНЯ

На экране заглавия нажмите ↑, ↓, ←, →, C, B, A.

Бессмертие (на время): ↑, ↓, ←, →, B, ↑, ↓.

Меню настройки и набор кодов

В паузе нажмите B.

### ПАРОЛИ УРОВНЕЙ

Пароль уровней состоит из портретов ваших врагов.

- |                      |                            |
|----------------------|----------------------------|
| 1 — Троль            | 6 — Бугерман               |
| 2 — Гоблин-шахтер    | 7 — Существо со струпами   |
| 3 — Пукающий призрак | 8 — Человек из канализации |
| 4 — Носатый гоблин   | 9 — Огр                    |
| 5 — Гнойное существо |                            |



Уровень	Пароль	Уровень	Пароль
Flyboy	6 -5 -2 -7	Flatulent Swamps	7 -8 -5 -2
Mucous Mountains	4 -7 -3 -1	Hickboy	3 -4 -3 -5
Nasal Caverns	4 -5 -9 -7	The Pits	5 -7 -3 -6
Deodor Ant	3 -7 -1 -2	Revolta	1 -2 -4 -3
Pus Palace	5 -6 -3 -5	Boogerville	7 -3 -8 -6
Booger Meister	5 -8 -6 -2		

## BOXING

### BOXING KNOCK OUT

### BOXING M.ALI

### BOXING LEGENDS OF THE RING

Игры, посвященные боксерским поединкам.

### УПРАВЛЕНИЕ

A — прямой удар, разрыв захвата, возможность подняться после нокаута;

B — захват противника, в режиме повтора нокаута — остановка повтора;

C — вернуться от ударов, в режиме создания боксера — просмотр ударов;



## Секреты, коды, пароли...



↓ — нижний блок.

← — движение влево, в режиме повтора нокаута — перемотка назад;

→ — движение вправо, в режиме повтора нокаута — перемотка вперед;

A+↕ — левый хук в голову;  
A+↕ — левый апперкот;  
A+ ← — левый хук в корпус;  
A+C — суперудар;  
C+ → — правый хук в корпус;  
C+ ↕ — правый хук в голову;  
C+ ↕ — правый апперкот;  
↑ — верхний блок;

### BOY SOCCER TEAM 3

Футбол — это футбол...

#### ПАРОЛИ

2	AL555	555AE	ARAAA
	AAAAAB	AAAAAA	AABSA
3	AP555	555AE	BBAAB
	AAAAAB	AAAAAA	AABSA
4	AT555	555AE	BTAAA
	AAABBB	AAAAAA	AADYA
5	AX555	555AE	CEAAA
	AAA8R	AAAAAA	AAFEA
6	A5555	555AE	CEAAA
	AAA8R	AAAAAA	AAH0A

#### BRANDISH

Цель игры — найти выход из страны Berimya: пройти лабиринт подземного мира, занятого монстрами. Игра содержит 5 этапов.

Для поиска выхода нужно самому составить карту, пройдя все этапы игры. Для боев с монстрами у вас есть оружие: кулаки, меч, заклинания.

Для восстановления жизненных сил используйте воду из родников. Для того чтобы передохнуть и восстановить силу, можно нажать кнопки ← и → одновременно, но в этом положении вы особенно уязвимы для монстров.

#### BREACH

Боевик для любителей подраться и пострелять.

#### BREAKTHRU!

Прекрасная головоломка от разработчиков знаменитого «Тетриса». Теперь вам предстоит разобрать «берлинские» стены, используя регулярно поступающие к вам в виде «манны небесной» разнообразных блоки.

### BRETT HULL HOCKEY'95

Игра — хоккей для двух игроков.

#### ПАРОЛИ

Игра за «Radical» — выберите на экране команд Anaheim и, удерживая A+B+C, нажмите ←.

Игра за «Trash Pigs» — выберите на экране команд Anaheim и, удерживая A+B+C, нажмите →.

### BRIAN LARA'S CRICKET

Спортивная игра для одного игрока или просто крикет.



## BRUTAL FOOTBALL

Разновидность зверского футбола.

### BRUTAL: PAWS OF FURY

Это напряженная игра с боевыми единоборствами 10 мультипликационных героев-животных. Их движения имитируют приемы различных видов боевых искусств. Персонажи игры: Гепард Тай, Койот Кендо, Лиса Рокси, Крыса Рэй, Лев Князь, Медведь Иван, Пантера.

#### ОБЩЕЕ УПРАВЛЕНИЕ ДЛЯ ВСЕХ ГЕРОЕВ

A – слабый удар;

B – средний удар;

C – тяжелый удар;

A+B – раздражающий прием.

#### Кролик Кун-Фу

A – удар ногой;

C – удар ногой с опорой на руки;

←/↘ →/↙ – блок стоя;

↓, ↘/↙/↓ – блок сидя;

↓ + C – подсечка;

↑, C – удар двумя ногами;

→/↑, C – удар ногой в прыжке;

←/↓ + C – удар ногой с разворотом;

←/↓ + A – удар ногой с разворотом (близко);

Y – серия ударов рукой (не для кролика).

Для остальных все вышеуказанные кнопки, в основном, повторяются. Но движения у каждого персонажа свои.



### BUBBA'N'STIX

Игра с элементами головоломки.

Симпатичный паренек Бубба похищен инопланетянами и заключен ими в инопланетный зоопарк. Он мечтает выбраться оттуда. В его руки попала волшебная палочка и с ее помощью он пытается бежать.

#### ПАРОЛИ

##### Вариант 1

Уровень 2: V!7P95!MKS

Уровень 3: Y7FW?9CKKS

Уровень 4: V2MVHRIY3B

Уровень 5: B4KLC?JGSW

##### Вариант 2

35R48DXHD?

47JKR7RSZ1

BCP?HKCDP8

3!GXN3HT19

### BUBBLE & SQUEAK

Простенькая ходилка с элементами головоломки.

#### ПАРОЛИ

Уровень 2 – RQCRQBPT

Уровень 4 – QDFLLMMP

Уровень 6 – MNLLMNNL

Уровень 3 – NNHDH1.....

Уровень 5 – NNBNDYY

Уровень 7 – WTSFFHGW

### BUBSY

Великолепный платформер о приключениях кошки Bubby.

#### ПАРОЛИ

Уровень 1: JSSCTS

Уровень 3: SCTWMN

Уровень 5: LBLNRD

Уровень 7: STGRTN

Уровень 2: CKBGMM

Уровень 4: MKBRLN

Уровень 6: JMDKRK

Уровень 8: SBBSHC





## Секреты, коды, пароли...

Уровень 9: DBKRRB  
Уровень 11: KMGRBS  
Уровень 13: TGRTVN  
Уровень 15: BTCLMB

Уровень 10: MSFCTS  
Уровень 12: SLJMBG  
Уровень 14: CCLDSL  
Экстра-уровень : STCJDN

### BUBSY 2: DEFINES DELAYS

Продолжение приключений кошки Bubsy. По сравнению с первой частью игры эта версия значительно обновлена и усовершенствована.

**Коды вводятся с головного экрана:**

Прохождение всех уровней: ↑, A, A, A, ↓.

99 бомб: C, C, ↑, ↓, C.

99 зарядов базуки: B, A, ←, ←.

99 нор: →, ↑, B, B.

Бессмертие: C, A, B, C, ↑, ↓.

50 жизней: B, ↑, B, B, A.

99 скафандров: B, ←, ↑, B.

Суперпрыжки: B, A, B, C.

### BUBSY 3D

Великолепное продолжение двух предыдущих версий похождения кошки Babsy. Трехмерная игра доставит истинное наслаждение любителям мультипликационных игр.

Заброшенной на другую планету, Babsy придется пройти 16 весьма сложных уровней.

### BUCK ROGERS: COUNTDOWN TO DOOMSDAY

Хорошая ролевая игра для начинающих. Несмотря на достаточно сложные первоначальные установки игры, она построена таким образом, что решаемые задачи усложняются постепенно, и начинающий игрок может почувствовать всю красоту и привлекательность ролевых игр.

### BUDOKAN

Восточные единоборства.

Для победы в матчах 5 и 8 выбирайте в качестве оружия шест. Затем в начале поединка нажмите A, B, C и держите ←. Этим приемом блокируются все атаки противника.

### BUGS BUNNY

В этой игре заяц и утка убегают от охотника. Советуем заменить таблички с изображением утки на таблички с изображением зайца. Весь путь оба персонажа игры должны проделать вместе, но столкновение зайца и утки плачевно для здоровья зайца.

### BULLS VS. BLASERS

Игра — имитатор баскетбола.

**ПАРОЛИ ДЛЯ ИГРЫ ЗА MIAMI HEAT**

Игра 2 против Detroit 64LBBCB4;  
Игра 3 против Detroit 64LBBBVS;  
Игра 4 против Detroit 64LBBCV4;  
Игра 5 против Cleveland 64QBVBRR;  
Игра 6 против Cleveland 64QBVBGP;  
Игра 7 против Cleveland 64QBVBBD;  
Игра 8 против Cleveland 64QBVBBJ;  
Игра 9 против Boston 64NBVBBL;  
Игра 10 против Boston 64NBVBVM;  
Игра 11 против Boston 64NBVBBL;  
Игра 12 против Boston 64NBVB2BN;





## BULLS VS. LAKERS AND THE NBA PLAYOFFS

Игра в баскетбол с лучшими командами NBA.

**ПАРОЛИ ПОСЛЕДНЕГО РАУНДА В ИГРЕ**

Chicago Bulls – Utah Jazz: NXOBVBBL;

Bulls – Blazers: CXOCGBB4;

Knicks – Blazers: GJOGBBBF;

Blazers – Hawks: OBOBLBBY.

## BURNING FORCE

Простенькая ходилка-стрелялка.

**Дополнительные 10 жизней**

Дождитесь появления на экране заставки игры и нажмите последовательно В, А, В, А, А, С, А, А.

## BUSTER DOUGLAS BOXING

Боксерские поединки.

**Матч-реванш:**

Можно потребовать матч-реванш у любого боксера. Для этого необходимо нажать ↑, В и START одновременно. Эта уловка срабатывает только один раз для каждого боксера.

## BUSYTOWN

Обучающая игра для детей, дающая представление о разных профессиях.

## CADASH

Боевая адвентюра в стиле «фэнтэзи», ставшая аркадным хитом 1994 года. Хорошая графика и звук.

## CAESAR'S PALACE

В этом картридже много азартных игр: рулетка, кости, лото, 21 очко, игровые автоматы типа «однорукий бандит», видеопокер, скачки с тотализатором и даже лотерея! Общие правила: для передвижения по казино используйте кнопки джойстика «вверх», «вниз», «вправо», «влево». Когда человек, движениями которого на экране вы управляете, подойдет близко к выбранной вами игре, нажмите на любую из кнопок А, В, С или START. Чтобы начать игру, необходимо взять у казино кредит в 2000 \$. При появлении на экране банкомата, нажмите третью сверху красную кнопку. Теперь вам нужно набрать только произвольный код вашей кредитной карточки (буквенный или цифровой). Банкоматом можно пользоваться в течение игры. Подойдите к нему поближе и нажмите любую клавишу А, В, С или START. Кроме денежного кредита, из банкомата можно получить пароль для текущей игры (клавиша NEW ACCOUNT на экране), а после выигрыша можно сохранить и деньги, получив новый пароль (PASSWORD + EXIT). Главное – не забудьте пароль!



### ПОЛЕЗНЫЕ СОВЕТЫ

Перед тем, как поставить на карту все, не мешает взять новый пароль! Прежде чем играть за столом с высокими ставками, необходимо накопить приличный запас фишек. Если у одного стола или автомата вам «не везет» – попробуйте другой!

**Подход к игровому столу:** стрелка к нему, А.

**Отход от стола:** ↓, START.

**Кредит 78 000 \$:** 9N87G4ZWYZ2YYFCG

**Кредит 1,5 миллиона \$:** 9TZR8NDCFZGH55CG.



## CAL RIPKEN JR BASEBALL

Имитатор бейсбола.

### CALIBER.50

Боевик. Своих врагов уничтожайте из калибра 0.50. Вас ждут джунгли, переправы через реку, полет на самолете.

### CALIFORNIA GAMES

Игра – спортивные развлечения: скейтбординг, серфинг, сноубординг, роликовые коньки. При наличии адаптера в игру могут играть 8 человек.

#### Дополнительные очки

В соревнованиях на роликовых коньках дополнительные очки дает вращение вокруг собственной оси.

В соревнованиях на скейте можно увеличить скорость и прыгнуть выше, если на вершине скейта нажать ↓, а находясь внизу – нажать ↑.

### CANNON FODDER

Цель игры – уничтожение противника на всей территории данного уровня. Игра содержит 24 миссии, которые делятся на несколько этапов.

#### УПРАВЛЕНИЕ

A – передвижение;

B – огонь;

START – карта, выбор оружия, просмотр информации.

#### ПАРОЛИ

##### Вариант 1

Миссия 1: PXJND  
Миссия 2: UZHNC  
Миссия 3: PEDQC  
Миссия 4: ACKJA  
Миссия 5: TNGJI  
Миссия 6: EBUXE  
Миссия 7: TEHMB  
Миссия 8: LREWO  
Миссия 9: MLRYE  
Миссия 10: YJKCF  
Миссия 11: LWHFG  
Миссия 12: IGMBF

##### Вариант 2

Миссия 1: PXJND  
Миссия 2: UZHNC  
Миссия 3: JHHJI  
Миссия 4: OFLJA  
Миссия 5: DWKFG  
Миссия 6: EZMBE  
Миссия 7: JBLBD  
Миссия 8: OBSRH  
Миссия 9: TTEFD  
Миссия 10: UTEFD  
Миссия 11: FRLYA  
Миссия 12: EOBFJ



### CAPTAIN AMERICA & THE AVENGERS

Приключенческая игра с довольно посредственной графикой.

#### CAPTAIN LANG

Ходилка. Цель игры – победа над пиратами.

Дополнительные жизни: после перепрыгивания второго обрыва прыгните на пружинку и попадете на платформу. Там возьмите дополнительные жизни и «погибните». Продолав это несколько раз получите несколько «засканных» жизней.

#### CAPTAIN PLANET

Цель игры – уничтожить босса злых сил, которые хотят захватить Землю, и их смертельное оружие. В игре 5 игровых уровней, 4 уровня сложности и 4 персонажа.

При появлении заставки нажмите на START и появится меню ОПЦИЙ, на котором можно выбрать один из 4-х уровней сложности. Выбрав нужный уровень, нажмите START, на экране появятся герои игры. Можете выбрать любого из них.





## CASTLEVANIA: BLOODLINES

Приключенческая игра-ходилка.

Вам предоставляется возможность сразиться с вампирами, пройдя 6 уровней. Вооружение — копье и кнут.

**Бесконечная жизнь:** FFFB2 — F006

**Неограниченное вооружение:** FFFB2-F0006.

**9 жизней и выход на уровень сложности «EXPERT»**

На экране установок игры введите следующие значения: BGM — 05 и SE — 073. Нажмите **START**. Подождите пока загрузится экран с фирменной заставкой самой игры. Нажмите **START** снова. Нажмите последовательно **↑, ↑, ↓, ↓, ←, →, ←, →, В, А**. Если вы все сделали правильно, раздастся звонок.

Вернитесь на экран установок игры.

### КОДЫ УРОВНЕЙ

(кол — К, бабочка — Б, топор — Т)

2	3	4	5	6
-К--	ТТ-К	Т-КБ	-ТТТ	--ТТ
Б--К	--К	Б-Б-	Б-ББ	Б-Б-
-Т В-	К-Б-	КК-Т	БББ-	--Т
Б-БТ	БТТТ	--БТ	Б-К-	--ТТ



## CASTLEVANIA: THE NEW GENERATION

Цель игры — победа над вампирами. Вооружение — копье и кнут.

### ВЫБОР ЭТАПА ИГРЫ

На экране настроек введите BMG - 0 5, SE - 073, **START**. На экране с заглавием игры введите **START**, **↑, ↑, ↓, ↓, ←, →, ←, →, В, А**. Вы сможете выбрать этап игры, получить бесконечную энергию, получить 30 жизней.

## CASTLEVANIA III

(план выпуска I кв. 2000 г.)

Продолжение игры Castelvania I и Castelvania II.

Цель игры — уничтожение графа Дракулы. Отличие Castelvania III от двух предыдущих в большем выборе оружия, количестве секретов и уровне сложности.

## CASTLE OF ILLUSION: STARRING MICKEY MOUSE

Игра-платформер, в которой Микки Маус попадает в замок Иллюзий.

### Множество жизней

Верный путь для получения многих жизней — прыгнуть на вторую качающуюся лану на уровне 1 — 1. Вы можете висеть там, раскачиваться взад-вперед и бить бабочек. Чтобы собрать достаточно очков на 2 жизни, вам потребуется примерно час. Можно уйти по своим делам, оставив игру включенной, и вернуться через какое-то время.

### Еще жизни для Микки

На уровне 2 — 2 вы можете еще больше увеличить запас жизней. Перед самым выходом с уровня отыщите чертика в коробке, обозначенной знаком вопроса. Прыгните на чертика, который выскочит из нее, а затем идите налево, чтобы собрать предметы и тысячу очков. Затем снова вернитесь к коробке со знаком вопроса и повторяйте процедуру. Имейте в виду: чтобы получить дополнительную жизнь, вам надо набрать **50000 очков**.

**CENTURION: DEFENDER OF ROME**

Это историко-стратегическая игра, основанная на событиях становления Римской империи в начале I тысячелетия до нашей эры. Игра довольно сложна в освоении, но увлекательна по своему сюжету и в исполнении поставленных перед вами задач. В игре предстоит завоевать множество государств путем применения дипломатии, а также наших войск, принимать участие в состязаниях, гонках на колесницах и гладиаторских боях, руководить своей страной и подавлять мятежи и многое другое.

**Деньги из ниоткуда**

Богатые провинции пользуются большим почетом, чем бедные. Обязательно нужно завоевать Египет, Карфаген, Македонию, Парфию, Галлию.

**УПРАВЛЕНИЕ**

**A** — выбор, согласие с выбором; **C** — отмена.

**Индикация (на правом экране)**

*Tribute* — размер дани, собранной на данный момент;

*Manpower* — число воинов;

*Courage* — уровень мужества;

*Talents* — количество денег.

**ПАРОЛИ**

1 — BEXA	ARAM	RAMA	JBIP	555T	SGFV
2 — DJPA	MUKC	SE6Q	JKKX	555T	PATW
3 — CUFQ	NDKJ	TEPQ	JLKK	555U	RCID
4 — EJJQ	MWC1	TEPQ	JNKV	555V	D54E
5 — GBYQ	RFDE	TEPY	LNKV	555V	D54E
6 — HV4Q	MXIX	SMP4	O6KV	KN5T	YYTX
7 — 6MHQ	P1VM	5555	15NK	U7VC	YWTB

Могучий флот и сильная империя: BN4Q AUIV W61Q ZCA5 555S 731J

Сверхмощная империя: TAGY V6P5 QAAA AH3K VKVA MIES

Суперсила: QDUA YQ25 5555 55NK VKXW IP1I

**ШАКАН**

Игра представляет собой бродилку с мечом в руках с целью уничтожения злобных монстров. По мере прохождения вы получите дополнительное оружие и возможность применения магии, основанной на сборе бутылочек с волшебным зельем, которых существует 4 вида. Сочетание из 2 микстур дает 12 различных способностей (невидимость, огненный меч, жизненные силы, возможность летать, телепортация и многое другое). Очень заманчиво выглядит и возможность возвращаться на любой этап за микстурой, которой не хватает на другом этапе.

**УПРАВЛЕНИЕ**

**A** — выбор оружия; **B** — удар/активизация;

**C** — прыжок/телепортация; позволяет Шакану прыгать для того, чтобы подняться по каменным ступенькам или запрыгивать на вершины. Для прыжка влево или вправо нажмите кнопку **D**.

**C, C** — высокий прыжок;

**C, C** (удерживая) + **B** — высокий прыжок с круговым ударом мечей; **→/↓/↖** + **C** — кувырок;

**D** — двигает Шакана влево или вправо, дает возможность Шакану подпрыгивать или пригибаться, управление направлением атаки своим оружием, передвигает Мистическую Руку на экране снадобий для их выбора





**СТАРТ** — выдает экран снадобий и включает песочные часы.  
Функции кнопок А, В, С можно изменить в режиме настроек.

### CHAKAN: THE FOREVER MAN

Игра-бродилка для одного игрока.

#### УПРАВЛЕНИЕ

А — выбор оружия; В — удар (активизация); С — прыжок (телепортация);  
С, С — двойной прыжок; С, С+В — высокий прыжок с круговым ударом;  
↙/↘ + С — кувырок.

#### ПАРОЛИ

Сразу после запуска игры нажмите и удерживайте **С+СТАРТ** на обоих джойстиках до появления звукового сигнала. После этого можно вводить пароли.

**Выбор уровня** — нажмите В, в левом нижнем углу экрана появится меню этапов. Их можно выбирать, нажимая В. После выбора нужного этапа нажмите **СТАРТ**.

**Полное вооружение** — выберите режим тренировки и начните игру, затем заберитесь на маленькую платформу над Порталом и нажмите **СТАРТ**. Используйте заклинание прохождения — переместитесь сразу на 12 уровней и получите все вооружение.

На экране алхимии полное вооружение можно получить, нажав на втором джойстике ↑, ↓, ←, →.

**Получение всех снадобий:** на экране алхимии несколько раз подряд нажмите на втором джойстике **СТАРТ**, А, В, С.

### CHAMPIONSHIP PRO-AM

Игра — имитатор автогонок.

#### УПРАВЛЕНИЕ

А — скорость; В — установка мины (при ее наличии); С — пуск ракеты (при ее наличии).

Для прохождения на следующий этап нужно пройти финиш в призовой тройке. На трассе валяются части машин. Собирая их, вы улучшаете свои ходовые качества. После прохождения первой трассы на дороге могут появляться мины и ракеты. Их нужно подобрать и использовать для подрыва противников. Красные полосы придают дополнительное ускорение.

### CHAMPIONS WORLD CLASS SOCCER

Имитатор футбола.

### CHAMPIONSHIP BOWLING

Имитатор игры в кегельбан.

### CHAMPIONSHIP POOL

Имитатор бильярда.

### CHAMPIONSHIP PRO-AM

Игра — имитатор автогонок.

#### УПРАВЛЕНИЕ

А — скорость; В — установка мины (при ее наличии); С — пуск ракеты (при ее наличии).

Для прохождения на следующий этап нужно пройти финиш в призовой тройке. На трассе валяются части машин. Собирая их, вы улучшаете свои ходовые качества. После прохождения первой трассы на дороге могут появляться мины и ракеты. Их нужно подобрать и использовать для подрыва противников. Красные полосы придают дополнительное ускорение.

### CHAMPIONSHIP SOCCER '97

Имитатор футбола.



### CHASE H.Q. 2

Игра — гонки на джипах. Цель — перехватить машину с преступниками.

### CHEETAMAN

Простая ходилка, герой которой — человек-гепард.

### CHESS MASTER 2 100

Игра в шахматы. Предусмотрены 14 уровней сложности.

### CHESTER CHEETAN: TO COOL TO FOOL

### CHESTER CHEETAN: WILD WILD QUEST

Крутые, дикие-дикие, многоцветные и смешные мультяшечки.

### CHI CHI'S PRO GOLF

Имитатор игры в гольф.

### CHIKI-CHIKI BOYS

Игра — приключения. Цель игры — победить злого волшебника.

Выбор главного героя: одновременно нажмите А, В, С.

### CHINA WARRIOR

Неуязвимость : после перезагрузки игры, удерживая SELECT и еще 2 кнопки, нажмите ↑, отпустите все кнопки. Нажмите снова SELECT, затем ↑, ↑, ↑, →, →, →, →, ↓, ↓, ↓, ←, ←, ←.

### CHINGIS KHAN 2

Стратегическая игра. Цель игры — создать сильное государство.

#### УПРАВЛЕНИЕ

А — перелистывание страниц; В — возврат, отказ; С — вход в выбранную опцию

### CHOP LIFTER 3

Боевик с использованием вертолетов для освобождения заложников, для ведения боя с хорошо вооруженным противником.

### CHUCK ROCK

Красочная ходилка из жизни первобытных людей.

#### СМЕНА УРОВНЕЙ

Когда на экране появится название игры, нажмите А, В, →, А, С, А, ↓, А, В, →, А. (По-английски этот код значит «АБРАКАДАБРА»). Теперь нажмите и держите А, В, и С и нажмите START.

Во время игры нажмите и держите А и нажмите ↑, чтобы перейти на следующий уровень. Для перехода на этап вперед нажмите А+→. Для перехода на уровень назад нажмите А+↓. Для перехода на этап назад нажмите А+←.



### CHUCK ROCK 2

#### СМЕНА УРОВНЕЙ

Когда на экране появится название игры, нажмите В, А, →, А, С, ↑, ↓, А. Если все сделано верно — игра выйдет из паузы. Войдите в нее опять. Нажмите А и →. Вы окажетесь на новом уровне.

### CLAY FIGHTER TOURNAMENT EDITION CLAY FIGHTER TOURNAMENT EDITION 2

Игры — поединки 8 пластилиновых героев. В них 3 уровня сложности, 12 скоростей.

#### УПРАВЛЕНИЕ

А — удар рукой;

В — удар ногой.

## 39



заполните правые и левые углы колонн камнями, громоздя их как можно выше. Когда они дойдут до вершины, тут-то и появится магический камень.

**Подсказка о следующем блоке:** после заполнения целого ряда сразу же нажмите **START**.

### COMBAT CARS

Игра — имитатор гонок.

#### Гонки на любом уровне

На экране настроек установите курсор на **EXIT**. Нажмите и удерживайте одновременно кнопки **A, B, C**. Затем нажмите **START**.

### COMIX ZONE

Игра-бродилка. Однажды в одно прекрасное утро художник Скотч Тернер проснулся в созданном им мире рисованных комиксов. Чтобы попасть в свой реальный мир ему необходимо пройти до конца историю своего героя, борясь с придуманными им же мутантами и злодеями, решая различные головоломки и многое другое. Во время прохождения игры у вас иногда будет возможность выбрать различные пути для продолжения. Выберите тот путь, по которому вы бы не пошли, вполне вероятно, что так вы доберетесь до окончания страницы быстрее.

#### УПРАВЛЕНИЕ

**A** — удар рукой;

**B** — прыжок;

**C** — блок или специальный прием;

**B + A** — прыжок-вертушка.

#### Бессмертие

Наберите код **A, B, C, C, B, A, ↑, →, ←, B, ↓, A**.

В **OPTIONS**, в **SOUND TEST** прослушайте мелодии

**N 3, 12, 17, 2, 2, 10, 2, 7, 7, 11** и, нажав кнопку **C**, получите бессмертие



### CONTRA HARD CORPS

Вашим героям предстоит одолеть полчища мутантов. Действие может развиваться по одному из четырех сценариев.

**Код оружия:** **↑, ↑, ↓, ↓, A, ↑, ↑, ↓, ↓, B** (в паузе).

**Выбор уровней:** **←, →, A, B, C, ←, →, A, B, C, ←, →, A, B**.

### COOL SPOT



Вы управляете действиями Крутого Спота на протяжении 11 уровней, где будут прыжки, беготня и стрельба. Здесь великолепная графика и анимация. Стандартная схема — прыгайте, стреляйте, собирайте.

#### Скачки с уровня на уровень

Сделайте паузу в игре и нажмите **A, B, C, B, A, C, A, B, C, B, A, C**, чтобы оказаться на следующем уровне.

#### ВЫБОР УРОВНЯ И НЕУЯЗВИМОСТЬ

В меню **OPTIONS** нажмите **A, A, B, B, C, C, C, C, B, B, A, A, A, A, B, B, C, C**.

Кнопка **A** — включение неувязимости, **B** — выбор уровня.

### COOL WORLD

Приключенческая «мультишка».



## CORPORATION

Нельзя проводить безответственные генетические эксперименты. Нет никакой гарантии, что появившееся на свет чудовище-мутант останется вам подконтрольно. Часто происходит самое неприятное и вам приходится уничтожать этого монстра, а заодно и очищать место, где оно появилось на свет, от мутантиков поменьше.

### СОВЕТЫ

Наиболее мощное оружие – бомба. Но не используйте ее, пока не окажетесь в тюрьме. Не покушайте lock-pick. Найдите его.

## COSMIC CARNAGE (CYBER BRAWL)

Смена названия игры: удерживая кнопки X+B+Z, включите приставку. На экране заставки нажмите START. Название игры сменится на Cyber Brawl и появятся новые персонажи: Джейк, Рей и Наруто.

## COSMIC SPACEHEAD

### ПАРОЛИ

Уровень 2: BHZE TEWA EEWI LLIA MS9V

Уровень 3: D7ZZ TEEA DEWI L9IA MS6F

Уровень 4: DSZZ TEEA UDWI LQIY MSTT

Уровень 5: DSCZ XEEA L4WI LQIY M766

### Полный просмотр игры

Нажмите A, B, C, A, B, C, START

4 жизни на космической станции: MLHUFFE6WWLGLRWIFIDOU.

## CRACK DOWN

Цель игры – уничтожить промышленный комплекс, состоящий из нескольких зон, путем закладки взрывчатки в определенные места, обозначенные крестиком на карте. Время на установку взрывчатки ограничено. Вам дается пистолет и легкий гранатомет с ограниченным количеством боеприпасов; чтобы обнаружить патроны, придется хорошо просматривать помещения.

### УПРАВЛЕНИЕ

A – смена оружия; B – стрельба; C – суперудар.

## CRASH DUMMIES

Цель игры – освобождение профессора Zub от злого робота.

Оружие доброго робота – гаечные ключи. Их можно найти, проходя по уровням игры. Для восстановления робота нужно находить отвертки.

## CRUE BALL: HEAVY METAL PINBALL

Эта игра – чистый пинбол. Шарик летит, катится, отскакивает и все время поронит убежать с игрового поля игрового автомата, которым вы управляете.

### ВЫБОР УРОВНЯ

В меню Music demo выберите музыку «Уровня 6». Нажмите A, C, A, B, когда зазвучит мелодия. Начните игру. Когда на экране появится картинка с уровнями, нажмите и держите B и нажимайте ↑ и ↓ на пульте, выбирая нужный уровень.

## CRYSTALIS

(план выпуска I кв. 2000 г.)

Приключенческая ролевая игра о борьбе героя с монстрами, возникшими в результате вселенской войны.

## CURSE

Несложная космическая стрелялка с неплохой графикой и приятной музыкой

Режим конфигурации: удерживая A, нажмите START.



**CUTTHROAT ISLAND**

Игра-ходилка о приключениях фехтовальщика на шпагах.

Суперудар шпагой: ↓ +B+C или A+Y.

**CYBER BALL**

Игра – имитатор американского футбола для роботов.

**ПАРОЛИ МАТЧЕЙ КОМАНД**

Atlanta vs Boston  
Boston vs Washington  
Chicago vs Boston  
Cleveland vs Boston  
Dallas vs Boston  
Denver vs Boston  
Detroit vs Washington  
Indianapolis vs Boston  
Las Vegas vs Atlanta  
Los Angeles vs Washington  
Miami vs Boston  
Minnesota vs Washington  
New England vs Washington  
New Orleans vs Washington  
Philadelphia vs Washington  
Phoenix vs Washington  
Pittsburgh vs Washington  
San Diego vs Boston

T5BBB5PSIH6X  
55BBB5OSIHDX  
C5BBB5PSIHPX  
75BBB5PSIH4X  
L5BBB5PSIH4X  
85BBB5PSIHGX  
H5BBB5PSIH7X  
K5BBB5PSIH3X  
S5BBB5PSIH8X  
65BBB5PSIHAX  
M5BBB5PSIHJX  
P5BBB5PSIHEX  
N5BBB5PSIHRX  
A5BBB5PSIH9X  
G5BBB5PSIHSX  
95BBB5PSIHNX  
E5BBB5PSIH5X  
D5BBB5PSIHFx

**CYBERCOP**

Ходилка-стрелялка.

**ПАРОЛЬ**

Добравшись до пятого уровня, наберите **FXAKBXA MGNAVGSUIKOTBKP** для получения множества полезных предметов и доступа на седьмой уровень.

**Восстановление энергии**

Сделайте паузу в игре и ждите. Через некоторое время, возобновив игру, вы заметите, что ваша энергия восстановлена.

**CYBORG JUSTICE**

Эта игра дает вам возможность попробовать на себе доспехи киборгов – бойцов. Экран конструирования позволяет создать 200 различных моделей киборгов. После запуска игры можно пройти в экран опций и выбрать среди установок следующие:

1. Режим игры – дуэль один на один или аркада – прохождение через 5 зон.
2. Выбор уровня сложности.
3. Прослушивание мелодий и звуковых эффектов.
4. Просмотр достижений.

**Режим отладки (Options Mode)**

Выберите аркадный режим и сделайте в игре паузу, потом нажмите **C, B, B, C, C, A, C, B**. На экране появится **Options Mode**, который дает вам возможность установить все желаемые вами параметры игры; вы даже можете сделать запись своей игры.

**D.J.BOY**

Уличные разборки между роллерами.





## DAFFY DUCK IN HOLLYWOOD

Приключения диснеевского утенка Даффи Дака.

### ВЫБОР УРОВНЯ

Выбрать любой из имеющихся уровней можно, активизировав кнопкой START опцию Start Game, или здесь же — зажав все 3 нижние кнопки джойстика (A, B, C). 3 раза наберите комбинацию ↑, ↓ пока не услышите голос Duck'a. Теперь кнопкой START можно выбрать этап. Вход в игру производится кнопкой A.

## DAHNA

Примитивная бродилка, основанная на сказочном сюжете.

## DAHNA DANGEROUS VS. SEED

### Выбор зоны игры

При появлении заставки на экране нажмите C, A, C, B, C, A, B, A, B, C, A, B.

### Дополнительные очки

Начните игру и при демонстрации нажмите ←, ←, ←, ↑, ↓, →, ←, → для получения 99 очков.

### Усложнение игры:

Начните игру и во время демонстрации нажмите ↑, ↓, ←, ←, →, →, ↑, ↓.

## DANNY SULLIVAN'S INDY HEAT (INDY HEAT)

Гонки класса «Формула 1». Можно выбирать трассу, гонщиков и машины (бонусы).

## DARE BEFORE CHRISTMAS

Рождественские приключения. Санта Клаус после чашки чая становится бесенком.

### ПАРОЛИ

1 — 68WTK3A

2 — X6THTW6

3 — KW3TKH4

4 — XAHGK9A

## DARIUS 2

### Неуязвимость

Чтобы стать неуязвимым для врагов, нажмите A, B, A, C, B, C, C, B, C, A, B, A.

### ВЫБОР УРОВНЯ

На заставке нажмите C, A, C, B, C, A, B, A, B, C, A, C.

## DARK CASTLE

Несложная бродилка со сказочным сюжетом.

## DARK WATER (THE)

Интереснейшая приключенческая игра, в которой пираты Рен, Йоз и Тула ищут талисман, с помощью которого можно спасти планету Мер, которая стала жертвой глобальной катастрофы.

### ПАРОЛИ:

ITBDIA

NCOOKIE

RITAZIM

JESSICA

ALEXISK

SCOBYD

STOYODA

SNIBBOR

ZEROTKS

TADSHIM

ALARTUS

DARRINS

RADARAL

MALCOLM

Пароль DSILLER позволит вам получить полный меч.

## DASHIN' DESPERADOES

Платформер. Боевик о приключениях двух пареньков.



## **DAVID ROBINSON'S SUPREME COURT BASKETBALL**

Игра – имитатор баскетбола.

В меню настроек нажмите A+B+C и можно будет регулировать продолжительность тайма от 20 секунд до 15 минут.

**Самый ценный игрок:** PIDSREQUS.

**Чемпион:** PIDSREQ3R.

### **ПАРОЛИ ИГР**

Los Angeles vs Detroit CABCADEA1F Detroit vs Los Angeles WYBCDEAYU

Chicago vs Los Angeles PQBCTUQVV Chicago vs New York ASTURBQ1E

New York vs Detroit FMJCLJY1B

## **DAVID CRANE'S AMAZINE TENNIS**

Имитатор тенниса.

### **DAVIS CUP TENNIS TOUR**

Игра – имитатор теннисного турнира. В игре предусмотрено несколько уровней сложности от начинающих до профессионалов. Возможна игра вдвоем друг против друга или вдвоем против компьютера.

### **DAYTONA**

Имитатор гонок, выполненный на высоком уровне. Обилие опций для выбора машин, трасс и т.д.

### **DEADLY MOVES**

Цель игры – победа в боевых единоборствах с десятком мастеров боевых искусств.

#### **ПАРОЛИ ЭТАПОВ**

3 – V3A5FTQNHG

4 – V3AMFDK01A

5 – HBVMFD325H

6 – IY5MFD4O46

7 – EVVG92RIQ7

#### **ПАРОЛИ ПЕРСОНАЖЕЙ ИГРЫ**

Gaoluon – HY6Z9J3W47

Warren – XX1E4T20ZY

Vagnad – WBYMFDIHOZ

Bu-oh – HB8MFO6NNN

Baraki – HB1Y9JKD4W

Nick – QY1 G9J9 J97

Li Yong – WBY E42Q UZI

Занимательный сюжет, но неудачная реализация.

## **DEATH AND RETURN OF SUPERMAN**

Цель игры – освобождение города Метрополис от врагов. Наибольший урон врагу наносит резкий прыжок и удар вниз по диагонали. На вас могут упасть обломки, уклоняйтесь от их ударов.

### **DEATH DUEL (THE)**

Эта игра похожа на поединки галактических гладиаторов. Против вас выставлены представители других планет. Правильно оценив их возможности, а также заработав достаточное количество очков на квалификационных уровнях, вы сможете одолеть их всех.

Занимательный сюжет, но неудачная реализация.

### **DESCAR ATTACK**

Оригинальная ходилка с неплохой графикой и оригинальной музыкой.

#### **Множество дополнительных жизней**

Собрав все 5 монет, поместите их в канал, указанный ниже, и получите множество бонусов.

Бонус раунда 1 : канал 2 (слева)





Бонус раунда 2 : канал 5 (слева)

Бонус раунда 3 : канал 3 (слева)

Бонус раунда 4 : канал 5 (слева)

Поместите всех пятерых парней в каналы и, когда они достигнут вершины, нажимайте клавишу С так быстро, как только сможете. Вот вы и выиграли!

### **Дополнительная энергия**

Сначала найдите шест для прыжков. После чего подпрыгните и опуститесь на его вершину. Используйте технику ходьбы по воздуху — быстро нажимайте на клавишу С после того, как подпрыгнули. Если вы все сделали правильно, то услышите звук, который даст вам понять, что вы получили дополнительную жизнь, и красная полоска на шесте станет белой. Можете повторять это до тех пор, пока все полоски на шесте не побелеют.

**Прохождение по воздуху:** прыгните и быстро нажмете С.

### **Трюк, позволяющий обойти Жабика**

Когда вы достигнете последнего обрыва прямо перед Жабиком, используйте технику ходьбы по воздуху, чтобы попасть на выступ слева. Дальше прыгайте с выступа на выступ и, таким образом, вы завершите раунд. И не забудьте взять специальный предмет, прежде чем закончите второй раунд, иначе придется возвращаться за ним позже.

## **DEFENDER OF THE CROWN**

Стратегическая игра, во многих отношениях похожая на игру «Risk». Вы можете в начале игры выбрать одного из четырех рыцарей, каждому из которых присущи свои качества. Цель игры — захватить как можно больше земель.

## **DEFENDERS OF OASIS**

Захватывающая ролевая игра.

## **DEMOLITION MAN**

Вашему герою предстоит покончить с преступностью в городе, уничтожить главаря преступников Симона Феникса и освободить заложников.

**Переход с уровня на уровень:** ←, →, А, В, В (в паузе).

**Увеличение жизней:** →, А, В, А, ← (в паузе).

## **DESERT STRIKE: RETURN TO THE GULF**

Это игра-имитатор полета на военном вертолете с ограниченным запасом оружия и горючего. Вам предстоит пройти 4 уровня, каждый из которых включает от 4 до 9 миссий. Цели миссий различны, это и спасение людей, и уничтожение зданий и техники противника.

Развлеките себя!

Просто веселья ради попробуйте уничтожить заставку игры. Когда на экране появятся слова Desert Strike, нажимайте на клавишу А, чтобы запускать ракеты из вертолета.

### **ПАРОЛИ**

**Пароль 10 жизней:** BQQQAEZ.

**Коды уровней**

2 — YQANEKU

3 — BLOHEJG





4-ETEETRL

Пароли возврата в Залив

Миссия 2 - TQOHLOX

Миссия 3 - KLJHTOI

Миссия 4 - BEFIKLN

**DEVIL CRASH****Дополнительные мячи**

Пароль	Счет	Мячи
DEVIL CRASH	390000	7
TECHN OSOFT	2000000	10
TF2HZ TF3EM	464900	10
LUCKY LUCKY	77700	7

Потеряв мяч, нажмите А и наберите пароль. Когда игра начнется, вы будете владеть мячом.

73 balls и 505705300 points: UUBV99BQRE.

21 balls: ALCLAE8ECK.

**DICK TRACY**

Игра-стрелялка. В этой игре вы — борец с преступностью.

Чтобы увеличить число кредитов до 5 (они нужны для прохождения игры с того места, где вас убили), нужно в режиме OPTIONS спуститься до надписи CREDITS и нажать на джойстике →, →.

**DICK VITAL'S «AWESOME, BABY»**

Игра — имитатор баскетбола. В игре предусмотрено 3 уровня сложности игры, 6 игровых скоростей. Вы можете выбрать одну из 32 команд. Режимы игры: турнир, двое на двое.

**DINO LAND**

Спортивная игра — имитатор пинбола для мультгерея.

**ВЫБОР УРОВНЯ**

Вернитесь назад в прошлое и выберите любой уровень этой замечательной игры. Включите паузу, затем нажмите ↓, ↑ и 6 раз ↓. Затем нажмите ↓, ↑ и еще 6 раз ↓. Затем одновременно нажмите В и START. Когда игра продолжится, нажимая А, выберите желаемый уровень.

**БОНУСЫ И ПРИЗЫ**

Если вы ловко обращаетесь с битой, то можете получить несколько призов в этой игре. Для начала попытайтесь запустить шар и поймать его битой. Затем потрясите машину 23 раза клавишей В. Теперь забросьте шар в slot-машину, но больше не трясите. Если попадете в нужное место, то получите дополнительный шар и бонус в 100000. Не останавливайтесь. Если вы потрясите машину еще 23 раза, а затем снова забросите шар в slot-машину, то попадете в Sky World. Повторив все это 6 раз, получите 1000000.

**Превращения:**

В режиме паузы нажмите ↑, ↓, ↑, ↑, ↑, ↑, ↑, ↑, ↓, ↑, ↑, ↑, ↑, ↑, ↑. Нажмите и удерживайте В и нажмите START. После этого при нажатии В можно превращаться, изменяя форму от шара до динозавра.

**DINOSAURS FOR HIRE**

Платформерная ходилка-стрелялка из жизни динозавров.

**ВЫБОР УРОВНЯ** (срабатывает не на всех картриджах).

В режиме паузы на втором джойстике нажмите А, В, А, С, А, В, В. Повторите эту



комбинацию несколько раз и выключите режим паузы. Теперь в момент появления названия уровня можно перейти на другой уровень, нажимая **START + C**.

### Уничтожение врагов взрывом

Нажмите **A+B+C** и произойдет взрыв, уничтожив всех врагов на экране.

## DISNEY'S ALADDIN

### ПРОСКАКИВАНИЕ УРОВНЕЙ

Когда вы хотите уйти на другой уровень, сначала нажмите **START**, чтобы остановить игру, затем **A, B, B, A, A, B, B, A**. Можете повторять набор вышеописанного кода столько раз, сколько вам надо, пока не достигнете желаемого уровня.

## DONALD IN MAUI MALLARD

Очень красочная игра бродилка, цель ее — победить злого Шабум-Шабума.

### ПАРОЛИ

2 — ININJA                      3 — ILVMUD                      4 — ITSHOT    5 — GETHIM  
6 — YOHOHO                  7 — UNDEAD                      8 — GDLUCK

## DONKEY KONG

Герой самой популярной игры для Super Nintendo «Donkey Kong», симпатичная обезьяна **Kong**, — теперь на приставке **SEGA**!

Игра довольно сложна для прохождения и требует большой осторожности и быстрой реакции, так как в случае «гибели» героя вам придется начинать каждый уровень заново.

### УПРАВЛЕНИЕ

**A** — взять бочку; **B** (зажать) — бег; **C** — прыжок

В игре «Donkey Kong» вы пройдете через множество уровней, сражаясь с многочисленными врагами. По пути собирайте все бананы, встречающиеся на вашем пути (за 100 собранных бананов прибавляется жизнь). Также иногда встречаются шарики, которые увеличивают количество жизней.

Некоторые бочки, встречающиеся на пути, можно брать и бросать их в неприятеля. В другие бочки необходимо запрыгивать, чтобы попасть в труднодоступные места.



## DOOM TROOPERS

Игра-стрелялка для двух игроков. Цель игры — освободить планеты от злых пришельцев. В игре четыре этапа.

### УПРАВЛЕНИЕ

**A** — удары; **B** — огонь из оружия; **C** — прыжки.

### КОДЫ УРОВНЕЙ

2 — IMPERIAL  
3 — DOOMLORD  
4 — CYBERTOX

На все уровни — **APGONATH**

Непобедимость: **SOUTHPAW**



## DOUBLE DRAGON 2: THE REVENGE

Игра для двух игроков. Цель игры — наказать банду.

### СОВЕТЫ

На ниндзя нападайте с двух сторон. В капитана лучше стрелять очередями. У всех врагов можно отбирать оружие. Двойники могут телепортироваться, поэтому их нужно добивать сразу.



## DOUBLE DRAGON 3

Скрытое меню: при прохождении начала игры нажмите одновременно А, В, С.

## DOUBLE DRAGON 5

### УПРАВЛЕНИЕ

- |                           |                                       |
|---------------------------|---------------------------------------|
| ↑ – подпрыгнуть;          | ↓ – пригнуться;                       |
| → – подойти к противнику; | ← – поставить блок;                   |
| → + ↑ – сальто вперед;    | → + ↓ – атака снизу;                  |
| ← + ↑ – отпрыгнуть;       | ← + ↓ – постановка блока пригнувшись; |

А+В+С – сброс игры.

Пара дополнительных игроков: С, →, А, В, А, В, В, ←.

### Дополнительные очки

Два очка – ↑, С, В, А, ↓, А, В, С, ←, С, В, А, →, А, В, С

Три очка – ↓, →, А, С, ↑, ←, А

Четыре очка – →, А, ↓, А, С, А, ←, В, ↑, ↓

## DOUBLE DRIBLE

Имитатор баскетбола. Пароль «BOIK202N» – можно попасть в финал игры.

## DR. ROBOTNIK'S MEAN BEAN MACHINE

Логическая игра с элементами стратегии.

## DRACULA

Цель игры – разгадать тайну графа Дракулы, победить команду нечистой силы. В игре 10 уровней.

Ваше вооружение: нож, обоюдоострая секира, часы, крест, бутылочка с кислотой, щеп.

### ВЫБОР ЭТАПА ИГРЫ

Когда заставка с картинкой поля боя начнет смещаться, нажмите ↓, →, А, С, ↑, ←, А. Послышится смех. Нажмите START и, нажав ↑, выберите нужный этап из меню.



Шкала вашей жизненной силы – трубочка с красной жидкостью – находится в верхнем левом углу экрана. Под ней расположена шкала жизненной силы вашего врага. В конце шкалы жизненной силы показано текущее значение вашего вооружения.

В правом верхнем углу экрана находится индикатор набранных очков (сердечек). Использование оружия уменьшает их количество. В начале игры у вас 3 жизни. Дополнительные жизни можно получить, зарабатывая очки – по 20000 за каждую дополнительную жизнь. Получение дополнительной жизни сопровождается звуковым сигналом.

### КОД ВЫБОРА ЭТАПОВ

Набирается в заставке: ↓, →, А, С, ↑, ←, А. Этапы выбирать в паузе.

## DRAGON BALLZ

Игра для одного или двух игроков.

### УПРАВЛЕНИЕ

А – удар рукой; В – удар ногой.

## DRAGON: THE BRUCE LEE STORY (DRAGON LEE)

Игра-поединок для двух игроков.

### УПРАВЛЕНИЕ





X – удар правой рукой;  
Y – удар левой рукой;  
A – удар с разворота;  
↓ + X – удар рукой сидя;  
↓ + Y – сильный удар рукой сидя;

↓ + A – подсечка;  
↓ + B – подкат с ударом ногой;  
↓ + → + A – удар ногой в прыжке;  
← + ↓ (→ + ↓) – кувырок;  
↓ + → + B – кувырок с ударом.

### DRAGON'S REVENGE

Это имитатор бильярда с большим количеством призовых уровней.

#### ПАРОЛИ

Уровень	Шары	Код	Уровень	Шары	Код
2	9	NKSCIX	3	2	ER622QC
4	3	HSXA4EE	5	4	TSQ28NC
6	4	TSQ29QK	7	6	TS929T3

### DRAGON'S MAZE PALACE

(план выпуска 1 кв. 2000 г.)

Дракон Токур похитил волшебную корону с головы правителя Сина и теперь все подданные королевства погрузились в вечный сон. Только храбрый Креон сможет разбудить жителей, спустившись в подземелье Токура сразиться со злобными карликами, летучими мышами, ядовитыми змеями. Вам необходимо собрать все алмазы из короны, спрятанные драконом в разных местах подземелья и горном озере.

### DUCK TALES

(план выпуска 1 кв. 2000 г.)

В этой игре Дядюшка Скрудж занят поиском 5 кладов, спрятанных в различных местах. Настоящее диснеевское приключение.

### DUNE 2: THE BATTLE FOR ARRAKIS

#### УПРАВЛЕНИЕ

A – действие, B – выбор, C – отмена.

#### КОДЫ УРОВНЕЙ

Дом Атрейдесов Дом Ордосов Дом Харконенов

2 DIPLOMATIC	DOMINATION	DEMOLITION
3 SPICEDANCE	SPICESABRE	SPICESATYR
4 ETERNALSUN	ARRAKISSUN	BRNINGSUN
5 DEFHUNTER	COLDHUNTER	DARKHUNTER
6 FAIRMENTAT	WILYMENTAT	EVILMENTAT
7 ASHLIKENNY	SLYMEANIE	ITSJOEBWAN
8 SONICBLAST	LEALTHWAR	DEVASTATOR
9 DUNERUNNER	POWERCRUSH	DEATHRULER

Кредит 2500 SPLURGEOLA

Бессмертие PLAYTESTER

Открыть карту LOOKAROW



### DUNGEON & DRAGONS: WARRIORS OF ETERNAL SUN

Ролевая игра с множеством персонажей и огромными мирами.

### DUNGEON MAGIC

(план выпуска 1 кв. 2000 г.)

5 веков назад закончилась Великая война Дарнесса с богатырем Маги. Дарнесс побежден, но он пытается отомстить за свое поражение, завоевав остров Грейдис.

### DYNA BROTHERS 2

Цель игры – победа над динозаврами, атаковавшими Землю.



Динозавры делятся на хищных и травоядных. Травоядные — зеленого цвета или с тремя рогами. Кроме того, есть яйцееды, которые едят яйца других динозавров. Иногда их полезно развести. Хищные динозавры — летающие птеродактили, оранжевые динозавры, фиолетовый тиранозавр. Если хищники долго не могут съесть ни одного врага, то они начинают съедать динозавров, либо погибают.

## 1-й сценарий

2	KAIGAN	3	YAMABA	4	CIKCIK
5	KOUYOU	6	GAUGAU	7	ZOUSEI
8	POMPOM	9	MAFUYU	10	SAKURA
11	MOYAI	12	BATTA	13	OHORI
14	MEIRO	15	ISEKI	16	HEKI
17	SABAKU	18	IBARA	19	SUIMON
20	OSHIRO	21	SHICHI	22	FUNKA
23	CANYON	24	MUNKI	25	CITY
26	KOUEN	27	GENDAI	28	HAIKYO
29	KESSEN	30	FUTURE	31	BUILD
32	OKUJOU				

## DYNAMITE DUKE

Игра-боевик.

### Тайный экран опций

Войдите в режим **OPTIONS**, затем наберите **C 10** раз и нажмите **START**. Теперь вы можете произвольно выбирать уровни, прибавлять себе жизни и количество продолжений.

## DYNAMITE HEADDY

Ходилка-стрелялка, в которой динамитоголовый парень отправляется спасать свою планету от таинственных пришельцев.

### ВЫБОР УРОВНЯ

Во время заставки на пульте **1** нажмите **START**. Установите курсор на опции **START GAME** и нажмите **C, A, ←, →, B**. Если все сделано правильно, вы услышите звуковой сигнал. Нажав **START**, вы сможете установить тот уровень, на котором хотите играть.

**Просмотр заставок:** в режиме настроек нажмите **C, A, ←, →, B, START** или **B, A, B, C, B, START**.

## E - S.W.A.T.

Игра для одного игрока.

### ВЫБОР УРОВНЯ ИГРЫ

По окончании игры, пока на экране горит «**The end**», нажмите и удерживайте **↓** и **↑**, нажмите **A+B+C**, затем нажимайте **START** до тех пор, пока снова не зазвучит музыка. На экране появится меню выбора уровня.

## EA HOCKEY

Игра — имитатор хоккейного турнира лучших команд. Можно выбрать команду из 22 сильнейших команд НХЛ.

### ПАРОЛИ

#### Пароли выбора турниров

BNWBCVRX7SS1FNF3 BN1GYNJ8CR38VXDN BN6L22TFSKPUMZMC

#### Пароли выбора игроков

HGG16JG8BXBOXJHB HHV5CTD2ZTOHRS6L HGM6B2K5ZCYGSNDC  
HFZMSFLNCPGXCFP9 HG5LS5F5MWXSS1BZ



## EARNEST EVANS

Ходилка с множеством уровней о приключениях следопыта Эванса.

### Пропуск уровня

На экране заставки поставьте курсор на **GAME START** и нажмите **C, A, ↑, →, B, START**. Начинайте игру, при этом можно перескочить на следующий этап, нажав **START**.

### ВЫБОР УРОВНЯ

В режиме паузы нажмите **↑, A, ↓, B, ↑, A, →, B**.

### ПРОСМОТР ЗАСТАВОК:

В режиме опций нажмите **C, A, ↑, →, B, START**.

## EARTHWORM JIM

Это игра приключенческого типа, в которой вам понадобится не только быстрая реакция и хорошее умение в управлении кнопками, но и некоторая смекалка. Вы управляете симпатичным червяком Джимом, который случайным образом превратился в супергероя в результате падения на него космического скафандра. Он умеет прыгать, крутиться в воздухе и использовать различное оружие. В начале игры вам дается 3 жизни и винтовка с 1000 зарядами. Вашему герою предстоит пройти 7 уровней.

### УПРАВЛЕНИЕ

**A** – ускорение во время полета;

**A +** направление – стрельба;

**B** – включение сферы силового поля;

**B +** направление – удар хлыстом;

**C** – прыжок;

**C, C** – прыжок с вращением.

## EARTHWORM JIM

### КОДЫ УРОВНЕЙ (в режиме паузы)

Puppies 1: **C, C, C, C, C, C, A, A.**

Puppies 2: **↑, →, B, C, C, ↑, →, A.**

Puppies 3: **→, →, A, B, C, ↑, →, A.**

Peter Pan: **C, B, C, ↑, →, ↑, A, B.**

Abduction: **↓, A, C, ↑, →, ↓, A, C.**

Inflated Head: **B, B, C, A, B, C, ↑, →.**

Sally: **A, B, C, C, ↑, C, ↑, →.**

Soil: **A, A, C, C, B, B, A, A.**

Meat: **C, C, ↓, ↓, A, →, →, ↑.**

ISO: **A, B, C, →, →, →, →, →.**

Run Jim Run: **B, B, C, ↑, ↑, ↑, ↑, ↑.**

### Восстановление энергии

Остановите игру и нажмите кнопки **A, B, C, A, B, C, A, B, C**. Раздастся звуковой сигнал! Продолжите игру, и вы увидите, что энергия восстановилась. Этот способ можно использовать дважды на одном уровне.

## ECCO THE DOLPHIN

### Парольное меню

Для того чтобы ввести пароль, выберите нужную букву и нажмите кнопку **B** или **O**. Подсвеченная буква появится в парольной строке. Стрелки используются для удаления неправильных букв. После того как вы ввели пароль, нажмите **START**.

### Выбор уровня бессмертия:

Разверните дельфина так, чтобы он смотрел на вас. Во время игры нажимайте **START**, затем **→, BCBC ↓, ↑** и снова **START**.





## ЕССО 2: THE TIDES OF TIME (DOLPHIN 2)

Если вы благополучно преодолели все препятствия в первой части «Экко», не думайте, что ваши приключения закончились. Во второй части вас ждут не менее сложные и увлекательные подводные лабиринты. Программисты «Экко 2» постарались, чтобы вы не заскучали, управляя благородным и умным дельфином.

### ВЫБОР УРОВНЕЙ

Разверните дельфина так, чтобы он смотрел на вас. Это можно сделать, нажав на джойстик ↑, если дельфин повернут направо, и джойстик →, если дельфин повернут налево. Затем поставьте игру на паузу, нажмите код А, В, С, В, С, А, С, А, В. Появится таблица, где вы сможете выбрать музыку, ее темп, любой этап и множество других полезных вещей.

### ПАРОЛИ

CRYSTAL SPRINGS .... UEPMCVEB  
TWO TIDES ..... KDKINTVA  
SKY TIDES ..... OZWIDLDB  
SKY LANDS ..... MULXRKEB  
EAGLE'S BAY ..... YCJPDNDB  
FOUR ISLAND ..... UOYURFDB  
VENT OF MEDUSA ..... MMVSOPBB  
BIG WATER ..... QQCQRDRA  
THE HUNGRY ONES ... WBQHMUE  
LUNAR BAY ..... QYSMHZZE  
GRAVITOR BOX ..... UIXBGWXE  
DARK SEA ..... MXURVMLA  
EPILOGUE ..... CEWSXKPA  
CITY OF FOREVER ..... WSSXZKVA

FAULT ZONE ..... OZUNSKZA  
SKY WAY ..... SZXHCLDB  
TUBE OF MEDUSA ... QSJRYHZA  
FIN TO FEATHER ..... YCPAWEXA  
ASTERITE'S CAVE .... AOJRDZWA  
SEA OF DARKNESS . UQZWIIAB  
GATE WAY ..... KDCGTAHB  
DEEP RIDGE ..... UXQWJIZD  
SECRET CAVE ..... CHGTEYZE  
BLACK CLOUDS ..... CLOCVFZE  
GLOBE HOLDER ..... SBFPWWJE  
VORTEX QUEEN ..... OKIMTBPA  
HOME BAY ..... CSNCMRUA  
FISH CITY ..... SGTDYSPA

### ЕССО JUNIOR

Приключения маленького дельфиненка.

#### КОДЫ ЭТАПОВ

Уровень 1	CSJ	Уровень 10	ROC
Уровень 2	CFR	Уровень 11	OSH
Уровень 3	HOF	Уровень 12	HRL
Уровень 4	RCL	Уровень 13	FSL
Уровень 5	SLR	Уровень 14	OFJ
Уровень 6	JHO	Уровень 15	JRF
Уровень 7	FCJ	Уровень 16	LOH
Уровень 8	CRS	Уровень 17	FLR
Уровень 9	LJS	Уровень 18	RHJ

### EL VIENTO

Несложная ходилка со сказочным сюжетом.

#### Магия

Для того чтобы получить заклинание, сделайте паузу в игре, нажмите ↑, ↑, →, ↓ и кнопку С. Если повторить эту комбинацию 4 раза, то получите все 4 заклинания.

#### Тест цвета

При появлении логотипа разработчика нажмите одновременно А, В, С и START. На экране появится полоса самого неожиданного цвета. Этот тест, конечно, просто шутка разработчика.





### Замедление игры

Можно замедлить ведение игры для облегчения ее прохождения. Для этого в любой момент достаточно нажать **START**, чтобы остановить игру, а затем нажать **↑**, **↑**, **→**, **↓**, **A**. После этого нажмите любую клавишу.

### ВЫБОР УРОВНЯ

Просто нажмите **↑**, **↑**, **→**, **↓**, **B**.

### ELEMENTAL MASTER

Очень добротный сделанный боевик. Особенно он хорош в версии для Mega Drive II. Любители динамичного, жесткого действия получат истинное удовольствие.

### EQUINOX

(план выпуска I кв. 2000 г.)

Приключенческая игра, напичканная сложными загадками и могущественными врагами.

### ESPN BASEBALL TONIGHT

Бейсбол в течение всей игры.

### ESPN NATIONAL HOCKEY NIGHT

Игра – имитатор хоккея.

4 дополнительные команды: на экране опций нажмите **↑**, **→**, **C**, **A**, **B**, **B**.

Игра в пинг-понг: на экране опций нажмите **B**, **C**, **C**, **C**, **↑**, **↓** или **A**, **C**, **B**, **↑**, **→**, **↑**.

### ESPN SPEED WORLD

Обычно в имитаторах гонок на спортивных автомобилях ваша задача сводится к нарезанию кругов по выбранной трассе. В этой игре соперниками будут 23 управляемых компьютером автомобиля, которые желают размазать вас по ограждениям трассы как можно более ровным слоем или, на худой конец, организовать вам герметично закрытую коробочку. Чтобы победить в гонке, придется изрядно потолкаться.

### ESPN NATIONAL HOCKEY NIGHT

Игра – имитатор хоккея.

4 дополнительные команды: на экране опций нажмите **↑**, **→**, **C**, **A**, **B**, **B**.

Игра в пинг-понг: на экране опций нажмите **B**, **C**, **C**, **C**, **↑**, **↓** или **A**, **C**, **B**, **↑**, **→**, **↑**.

### ETERNAL CHAMPIONS

Эта игра – из жанра боевых единоборств, где 9 лучших бойцов из разных временных эпох сражаются за звание Вечного чемпиона.

### УПРАВЛЕНИЕ

**A** – быстрый удар ногой;

**B** – проникающий удар ногой;

**C** – удар ногой колесом;

**X** – прямой удар рукой;

**Y** – колющий удар рукой;

**Z** – удар с размаха.

Коронный удар любого бойца: **A + B + C**.

Несколько коронных ударов: **X + Y + Z**.

### EUROPEAN CLUB SOCCER

Игра – имитатор футбольного кубкового турнира.

### Мощный удар

Введите пароль **THREE SHREDDED WHEAT**.

### ПАРОЛИ МАТЧЕЙ

В ИГРЕ ЗА КОМАНДУ АНГЛИИ

Arsenal – Bordeaux

ZWNEAA9IAE

Norwich City – Rangers

373UAA4IGC



Liverpool – Celtic  
Nottingham Forest – PSV Eindhoven  
Финальная игра

SAHEAA6ICA  
KQAEABAAE  
A63UAA6IAA

### **EVANDER HOLYFIELD'S «REAL DEAL» BOXING**

#### **ПАРОЛИ**

С помощью этого «кошмарного» кода вы наденете на себя перчатки странного зеленого боксера с максимальной силой удара. Когда появится заставка, выберите режим «Career», затем – «New Cfreer». Назовите своего боксера «The Beast». Нажмите START – и пошла потеха.

#### **Легкая победа**

Хотя ваш боксер и крепок, но он может выиграть даже без боя. После того как вы выбрали его, подождите, пока толпа не начнет приветствовать своего кумира, а ваш боксер не поднимет руку в начале раунда. Камера начнет обзирать ринг; дождитесь, когда она не будет смотреть ни на одного из боксеров, затем нажмите START, и бой не состоится. Но на экране результатов вы обнаружите, что победили. Недостаток этого метода – он уменьшает энергию, и поэтому вам придется восстановить ее перед следующим боем.

### **EX-MUTANT**

Крутая стрелялка.

#### **Скрытое меню**

Выберите режим OPTIONS и установите следующие параметры: MUSIC – 05; SOUND – 21. Выделите EXIT, нажмите и удерживайте A, B, C. Затем нажмите START. Появится скрытое меню.

### **EXO SQUAD (THE)**

Цель игры – защитить Землю от роботов, незаконно путешествующих во времени.

#### **ПАРОЛИ**

Уровень 2 KETNAMLG  
Уровень 4 ITMALGNL  
Уровень 6 ZIUJKCHT  
Уровень 8 AEEBIAJL  
Уровень 10 IALKTAIA  
Full Demo: REVOEMAG

Уровень 3 PROMBEU  
Уровень 5 SYLROAKA  
Уровень 7 TZKAISAO  
Уровень 9 TSAOTTCY  
Уровень 11 SZAINBHN

### **F-1 GRAND PRIX**

Цель игры – победа в автогонках «Формулы 1».

Старт в команде McClaron на British Grand Prix

NAVCTPHSNGKTIXBDDEGMHUJOKLMTFJHOILKLLONVORQXLQMW

### **F-15 STRIKE EAGLE**

Игра – имитатор управления боевым истребителем.

#### **ПАРОЛИ УРОВНЕЙ**

2 – IGBIQ12K31 3 – HD646MPBBF 4 – ULS23LCLDM 5 – JD5B1UTRFF  
6 – 263KNCBHN6 7 – HV9FPVPFVT 8 – NGC6G36SOI

Пароль для начала игры в звании генерала: CBMLT0K2G8.

### **F-15 STRIKE EAGLE 2**

Неограниченное количество горючего и оружия

В OPTIONS выберите SEE CREDITS и нажмите ↑, ↑, ↓, →, ↑, →, ↓, ↑, ↑.  
Должен раздаться звук трубы.

#### **КОДЫ УРОВНЕЙ**

IGBIQ 12K31 263KNCBHN6



Миссия 22 61Q9EM FUGCEA  
 Миссия 23 65Q9QA G2GDQL  
 Миссия 24 69Q9QA G6UF6E  
 Миссия 25 6HG9UJ GIUFU0  
 Миссия 26 6LGAJ GMUHAJ

Код последнего уровня: HKUMU7DDGN

### F-22 INTERCEPTOR



Как и любой стоящий авиасимулятор, F-22 имеет несколько точек обзора:

↓ + START – вид на близлежащие цели;

↑ + START – вид назад.

Скрытый экран опций: во время игры нажмите одновременно кнопки В и С.

Сражение с четырьмя асами противника: ACES MGGIGJ.

#### ПАРОЛИ

	США	Ирак	Корея	Россия	Асы
Миссия 1	0HG021	C6G022	7E002E	HJ0024	LJG02V
Миссия 2	0PG06D	CEG06L	7M006Q	HR412H	LNG067
Миссия 3	0TG0E0	CIG0A4	7Q01AA	1701Q1	LRG0AM
Миссия 4	11G012	CM60EC	8201QS	IB02E1	VG0EU
Миссия 5	15G0MA	CUG0IO	8601U4	IF02U6	M3G010
Миссия 6	19G0UM	D2G0U2	8A022D	IJE4EH	M7G0UG
Миссия 7	1DG163	D6O1EV	8I02E8	INE567	MBG16T
Миссия 8	1LG1EQ	DAO1QM	8M042R	IRE6AN	MFG1EG
Миссия 9	1PG1M6	DQG2EJ	8Q04MQ	J306QK	MJG1MS
Миссия 10	1TG1U1	E2G3AI	8U05MV	J707UT	
Миссия 11	21G261	E6G428	9A05UK	JF08M5	
Миссия 12	2TG321	EAG5E7	9I06A9	JJ096J	
Миссия 13	31G3UJ	EEG5UR	9U06U9	JNE9Q7	
Миссия 14	35G4A4	EIG6QS	A2072C	JREA2K	
Миссия 15	39G56U	EUG7MS	A608E4	JVEBMK	
Миссия 16	3TG5IC	F2G7UB	AA08IJ	KB0CAI	
Миссия 17	41G62K	F6G8AS	AE08U3	KF0D2N	
Миссия 18	45G6MJ	FAG8UR	AIF9UU	KJ0DUU	
Миссия 19	4TG7A7	FEGAIS	AMFB6C	KN0EIN	
Миссия 20	5167QL	FIKB6I	B20B47		
Миссия 21	59G8E1	FQGBUL	B60BMN		
Миссия 22	61Q9EM	FUGCEA	BAFCIL		
Миссия 23	65Q9QA	G2GDQL			
Миссия 24	69Q9QA	G6UF6E			
Миссия 25	6HG9UJ	GIUFU0			
Миссия 26	6LGAJ	GMUHAJ			

### F-117 NIGHT STORM



Игра представляет собой имитатор боевого секретного самолета-штурмовика. Вам предстоит выполнить на нем более 30 сложных заданий.

CAMPAIGN – основная игра с воздушными боями и бомбометаниями;

ARCADE – режим для отработки навыков по управлению самолетом и системами оружия, кроме того, режим содержит задания на уничтожение отдельных целей.

#### УПРАВЛЕНИЕ

А – выбор оружия; В – начало бомбометания; С – огонь.





### КОДЫ МИССИЙ

1 - GL5QH8  
2 - 2LVK38  
3 - NKFUW7  
4 - UJQ3K6

6 - PNBMG2  
7 - NQUC94  
8 - 2L9J68  
9 - 3YVGR4

10 - PYH624  
11 - E3SN 87  
12 - M2KWY6  
13 - CWP HQ2

### F-ZERO

Автогонки! Захватывающий и опасный мир скорости и постоянной борьбы за мастерство.

### FACE OF THE ENEMY

(план выпуска I кв. 2000 г.)

Террористы во главе с черным полковником Брейком захватили тихоокеанскую базу - остров и оттуда грозятся уничтожить мир ядерным ударом.

Никто, кроме бывшего спецназовца Макса, не в силах остановить безумного Брейка. Вы будете управлять героем на суше, в воздухе, в океане.

### FAERY TALE ADVENTURE (THE)



увлекательная и сложная ролевая игра.

#### Получение многих полезных предметов

Когда доберетесь до сундучка с сокровищами, запишитесь непосредственно перед тем, как его открыть. Затем откройте сундук и достаньте все, что в нем лежит. Снова запишитесь. Когда же вы «разморозитесь», то увидите, что снова стоите перед сундуком, и он снова полон. Повторяйте эту процедуру, пока не наберете из каждого сундучка столько предметов, сколько вам надо.

#### СУПЕРПАРОЛЬ

Используя этот пароль, вы начнете игру в таверне «Там-брис» с множеством полезных предметов и боевым мечом: BJ22JZ EHZXWR KXF8HE 896A77 T7FG43 J7KRE7.

### FAMILY FEUD

Электронная викторина для всей семьи со знанием английского языка.

### FANTASIA

Игра для одного игрока с Микки Маусом в главной роли.

#### Как легко получить дополнительный предмет

Чтобы получить дополнительный предмет в самом начале игры, подождите, пока первая метла, которая движется в нижней части экрана, не дойдет до ступеней. Прыгните на нее, и перед вами появятся 3 хрустальных шара, 2 звезды и магическая книга.

#### Сбор полезных предметов

Вам всего лишь надо покинуть любой уровень игры, а затем вернуться на него. Окажется, что все предметы снова появились на своих местах. Например, в «Мире Воздуха» вы можете выходить с уровня и возвращаться, чтобы собирать ноты.

### FANTASTIC DIZZY

#### (FANTASTIC ADVENTURES OF DIZZY)

Увлекательная ходилка-головоломка: путешествие забавного яйца Диззи. С трудностями легче будет справиться, если вы знаете хотя бы поверхностно иностранный язык.

### FARIA

Ролевая игра о борьбе храброго воина за освобождение земли Фаргии от злобного Колдуна.



### FASTEST ONE

Неуязвимость в чемпионате мира: выберите имя **HAPPY NEW YEAR**.

Изменение обзора на экране: в режиме **TEST** на экране выбора команды нажмите и удерживайте кнопки **→+B+START**.

### FATAL FURY

Игра – поединок для одного или двух игроков. Можно играть против компьютера, друг против друга или вдвоем против компьютера.

#### УПРАВЛЕНИЕ

**A** – удар рукой; **B** – удар ногой;  
**C + →** – бросок; **↑** – прыжок; **↓** – пригнуться.

#### ВЫБОР СОПЕРНИКА:

Нажмите и держите кнопку **C**, когда выбираете **ONE PLAYER vs COMPUTER**.

#### НЕОГРАНИЧЕННОЕ ВРЕМЯ

На экране **OPTIONS** выберите опцию **TIME**. Нажмите и удерживайте **A**, затем **↑**. Установите счетчик на значение «00».



### FATAL FURY 2

Игра – поединок для одного или двух игроков.

#### УПРАВЛЕНИЕ

**A** – удар ногой; **B** – сильный удар ногой;  
**C** – удар ногой с разворотом; **X** – удар рукой;  
**Y** – сильный удар рукой; **Z** – сверхсильный удар рукой.

### FATAL LABYRINTH

Несложная ролевая игра для одного игрока – приключения в замке Дракона.

### FATAL REWIND

Игра-ходилка, где вы управляете роботом.

### FAXANADU

Великолепная игра в стиле «фэнтези» с хорошим качеством и разнообразием разыгрываемых сцен.

### FERIOS

#### Дополнительные очки

Начните игру. Когда на экране появится «Chapter 1: Devil in Diros», нажмите кнопки в следующей последовательности: **C, A, B, A, C, A, B, A**.

### FERRARI GRAND PRIX CHALLENGE

Игра – имитатор гонок на машинах класса «Формула-1» для одного или двух игроков.

#### ПАРОЛИ ДЛЯ ВЫБОРА ТРАССЫ

Belgian Grand Prix	W4N6L:PHMX6	61KRR:HML2M	NXG32:1FDFN
Spanish Grand Prix	WSXWF:3FRDQ	ZBXLH:HML2M	SSGB:2TCQJ
Italian Grand Prix	QVKWD:HJZ2F	THPN6:WWL2M	DXH3:BNCFK
Japanese Grand Prix	1WRRT:BMSRI	JF3K4:NKMXV	QCSS:VJDJI
Portuguese Grand Prix	3WLN6:5FF6K	GVSMC:RG51T	K1SDT:6QCSP
Australian Grand Prix	VGFCC:BNX6P	1R6J4:LR4HR M	WCSK:VNBTC

### FESTER'S QUEST

Приключенческая игра о борьбе Фестера с инопланетными существами, решившими завоевать Землю.

**FEVER PITCH SOCCER**

Игра – имитатор футбольных турниров.

**ПАРОЛИ НЕКОТОРЫХ КОМАНД**

Scotland	WBBHV+LCDGWL6	Mexico	WBBHVJLZU8BX4
Austria	WBBHV+LKBHBUB	Brazil	WBBHVJL4VBL64
Eire	WBBHV+LPBJM44	Cameroon	WBBHVBLNXTMNL
Russia	WBBHV+L+BKVDQ	Zambia	WBBHVBLZVWC6G
Denmark	WBB9V+LMXQMX2	Ivory	WBBHVBL5XVVX
Sweden	WBB9V+LMXQM2X	Iran	WBBBBBBGBCIUX
Germany	WBB9V+LRXZV62	Uae	WBBBBBLBBDBUB
All Stars	WBB9V+LY1C6S	Australia	WBBBBBLMUGMNC
Ecuador	WBBHVJLGV4VVB	Japan	WBBBBBLRVHVX4
Costa Rica	WBBHVJLVB1MLN	South Korea	WBBBVBLIXJC6Z
USA	WBBHVJLLVST4N	Tunisia	WBBBVBLNXLNLL8
Columbia	WBBHVJLQV6CD8	Ghana	WBBBVISXPWVZ
Uruguay	WBBHVJLVV7BN8	Egypt	WBBHVBLCDRB4G
Morocco	WBBHVBLHDSBDN		

**FIDO DIDO****ВЫБОР УРОВНЕЙ**

2	ALLISFAIR	3	SOFTWAREWOLF
4	BONETOPUCK	5	FEAROFFLYING
6	SINCORSWIM (SINCORSWIN)	7	YIPPEEAYEAY

**FIFA INTERNATIONAL SOCCER****Экран установок**

LANGUAGE – Выбор языка общения.

EXHIBITION – Играть одну товарищескую встречу.

TOURNAMENT MODE – Выбор количества команд для проведения турнира.

PLAYOFF MODE – Пропуск основного турнира.

LEAGUE MODE – Выбор количества команд для участия в Чемпионате.

RESTORE – Продолжение турнира/лиги/финала.

DEMO MODE – Просмотр игры любых двух команд.

**ПАРОЛИ**

ALL STARTS vs POLAND	X58CW9H
ALGERIA vs SCOTLAND	XRSWB86K
ARGENTINA vs URUGUAY	32GWC9JY
AUSTRALIA vs SPAIN	O*MBD9J4
BELGIUM vs NORWAY	09TBG9JX
BRAZIL vs CZECH. REP.	ZJQWH9J7
BULGARIA vs GERMANY	XDSBJ7PR
CAMEROON vs BELGIUM	Z*MBK7JZ
CANADA vs SWEDEN	ISSWM7PQ
CHILE vs ARGENTINA	X4BWN9JY
COLUMBIA vs ISRAEL	X1SWQ616
CZECH. REP. vs ARGENTINA	2NFB616
DENMARK vs CZECH. REP.	2CZWS9JS
ENGLAND vs DENMARK	2XQBT82H
FRANCE vs BRAZIL	WYBBV9HG
GERMANY vs BRASIL	28XWW86*
HOLLAND vs SWEDEN	OZXWY7N5
HONG KONG vs ENGLAND	YRJWZ857





IRAQ vs GERMANY  
ISRAEL vs CHINA

1BYW1618  
WCVV27HX

### FIFA SOCCER'95

Включите игру, войдите в **OPTIONS** и наберите любой из указанных ниже кодов. Если вы услышите звуковой сигнал, значит код воспринят. Начните игру и войдите в **CONTROL**. Нажмите кнопку **A**, и появится **CHEAT**. Далее используйте следующие комбинации кнопок, чтобы получить желаемый результат.

Невидимые стены: **C, C, C, B, A, A, A, B.**

«Хитрый» мяч: **B, A, C, B, C, C.**

Сумасшедший мяч: **C, A, B, C, C, B, A, C.**

Команда — мечта: **A, A, B, B, C, C, A, A.**

Супервратарь: **A, A, A, A, A, B, B, B, B, B.**

Суперполужащитник: **A, A, A, A, A, B, C.**

Суперзащита: **B, B, B, B, B, C, B.**

### FIFA SOCCER'96

#### УПРАВЛЕНИЕ

**B** — пас-удар; **A** — отбор мяча; **C** — выбор опций; **X** — резкий поворот назад;

**Y** — подготовка к удару головой по мячу; **Z** — ускорение;

**B+C** — сбивание с ног соперника.

#### ПАРОЛИ

В экране опций выделите **ACTION**.

**C, C, C, B, A, A, A, B** — стенка;

**B, A, C, B, C, C** — крученный мяч;

**C, A, B, C, C, B, A, C** — очень сильный мяч;

**A, A, B, B, C, C, A** — суперсила;

**A, A, A, A, A, B, B, B, B, B** — суператака;

**B, A, B, B, B, B, B, B, B** — супервратарь;

**A, A, A, A, A, B, C** — суперзащита;

**B, B, B, B, B, C, B** — промах пенальти.



### FIFA SOCCER'S 97

Очередной футбольный имитатор.

#### УПРАВЛЕНИЕ

**A** — подкат; **B** — определение игрока ближайшего к мячу; **C** — пас.

#### ОСНОВНОЕ МЕНЮ ИГРЫ

**Friendly** — товарищеские встречи;

**Tournaments** — турнир (соревнование);

**Practice** — тренировка;

**Credit** — сведения о программистах;

**Outdoor** — на стадионе;

**Coverage** — определение игрокам зоны контроля (защитникам, полузащитникам, нападающим).

**Leagues** — игры на первенство лиги;

**Playoff** — финальная серия игр;

**Options** — функции;

Вход в подменю — **C**

**Indoor** — в зале.

**Strategy** — стратегия игры (от обороны, все в обороне, все в нападении, ставка на далеко выбитый мяч).

**Formation** — структура команды;

**Starting Lineup** — определение состава команды (пофамильно с учетом скоростных, игровых, других параметров).

В строке «практика» можно потренироваться в подаче угловых, розыгрыше стандартных положений, пробитии пенальти.

**FIGHTING MASTERS**

Игра-поединки.

**Наиболее простой уровень:**

Вызовите режим **OPTIONS**. Выберите самый простой уровень и количество продолжений 5. Потом переключитесь на выбор музыки и послушайте 8С, потом 8В, затем 8А. Переключитесь на выбор звука и прослушайте 90. Это дает вам возможность доступа на легкий уровень.

**ВЫБОР ПРОТИВНИКА:**

Выберите режим двух игроков. Выбирая первого игрока, установите курсор на полюбившемся вам монстре и нажмите одновременно **↑** и **А**. Тот же монстр другого цвета станет вторым персонажем.

**FINAL FIGHT**

Стрелялка.

**Режим быстрой стрельбы:**

Войдите в меню **Options** и выделите **EXIT**. Нажмите и удерживая **А**, **В** и **→**, и нажмите **START**. Начни игру и увидишь, что все кнопки на вашем пульте снабжены функцией быстрой стрельбы.

**FIRE MUSTANG**

Цель игры – победить очередных мутантов.

Коды вводятся на титульном экране.

**ДОПОЛНИТЕЛЬНАЯ ЖИЗНЬ:** зажав **← + С**, нажмите **START**.

**Полная энергия:** зажав **→ + А**, нажмите **START**.

**FIRE SHARK**

Игра – воздушные бои.

**ВЫБОР УРОВНЯ ИГРЫ**

После заставки на экране с пояснениями к этапу нажмите **А**, **С**, **↑**, **START** и сможете указать номер этапа.

**ДОПОЛНИТЕЛЬНЫЕ ЖИЗНИ**

Полностью зарядите свое оружие и уничтожьте **General Porter** или **Yonemaru** и получите две дополнительные жизни.

**FLASHBACK****ПАРОЛИ**

Самый быстрый способ испортить одну из лучших игр, это злоупотреблять паролями. Не делайте этого. Ну, разве что... если положение станет совсем уж безвыходным.

	<i>Easy</i>	<i>Normal</i>	<i>Hard</i>
Уровень 1:	PIXEL	FALCON	CLIO
Уровень 2:	BETSY	DATA	ACRTC
Уровень 3:	PANCHO	MILORD	BLUB
Уровень 4:	STUDIO	QUICKEY	STUN
Уровень 5:	TONO	BIJOU	MIMOLO
Уровень 6:	AKANE	BUBBLE	HECTOR
Уровень 7:	INCBIN	CLIP	KALIMA
Завершающий код:	CYGNUS.		

**FLICKY**

Азартная детская ходилка. Ваша задача – за отведенное время собирать цыплят и уворачиваться от котов.

**ВЫБОР УРОВНЯ**

На экране с пояснениями нажмите **А**, **С**, **↑**, затем нажмите **START**.



### Мальшкa в бикини

Если вы будете действовать быстрее молнии, то сможете отыскать в игре небольшой приз. Завершите первые 10 раундов менее чем за 20 секунд каждый и соберите все очки в каждом бонусовом раунде. В сумме вы должны получить немногим более 240000 очков. Теперь, когда вы будете получать бонус, в левом нижнем углу экрана откроется окошко и оттуда выйдет очаровашка в бикини.

### FLINSTONES (THE)

Приключения доисторической семьи Флинстонов, хорошо известной во всем мире по одноименным фильмам и мультфильмам.

#### УПРАВЛЕНИЕ

А, С — прыжок, В — удар дубиной, ↓ — втянуть голову в плечи (иногда помогает). А + ↑ — схватиться за выступ, ↓ + С — слезть.

#### СОВЕТЫ

Сидя на птеродактиле, можно заставить того стрелять (попадание эквивалентно суперудару). За 5 секунд перед исчезновением, когда птица мигает — Фред неуязвим. В сражении с гигантской птицей занимайте угловую позицию. Если враг исчез за левой границей поля боя, приготовьтесь — он пойдет на таран.

#### ВЫБОР УРОВНЯ:

На экране с заглавием в течение некоторого времени удерживайте А+В+С+з, затем нажмите START.

Появится надпись Stage 1. Нажимая →, можно выбрать уровень.

### FORGOTTEN WORLDS

Боевик с протяженными этапами и большим количеством врагов.

#### БЕСКОНЕЧНАЯ ЖИЗНЬ:

Чтобы получить бесконечную жизнь, начните игру в режиме двух игроков и, когда один из игроков погибнет, быстро нажмите кнопку START несколько раз.

### FRANKENSTEIN

Ходилка, героем которой является знаменитый монстр Франкенштейн.

#### ПАРОЛИ УРОВНЕЙ:

2	JDJLXYMN	3	TQVXXZYZ	4	FRTWYFHP
5	GRGLYVKD	6	SNLVXRJF	7	BMXZJFNV

### GADGET TWINS (THE)

В этом симпатичном боевике-платформере происходят приключения с техно-двойняшками.

#### НЕПОБЕДИМОСТЬ

Убедитесь, что оба пульта подключены к приставке; ввод кода осуществляется через первый пульт. Когда на экране появится название игры и голубые и розовые «близнецы» влетят на экран, нажмите С, А, → и ←. Цвета близнецов поменяются, и вы в течение игры будете непобедимы.

#### ВЫБОР УРОВНЯ:

На титульном экране нажмите С, А, →, ←, С, А, →, ←.

### GAIARES

Боевик, до предела насыщенный стрельбой.

#### Конфигурация

Нажмите и удерживайте любую клавишу (попробуйте комбинацию А+В+С), а затем нажмите START. При этом клавишу в момент нажатия кнопки START надо отпустить, иначе в режим конфигурации не попадете. В этом режиме вы можете



установить уровень сложности, прослушать музыку и звуковые эффекты и даже выбрать язык.

**ВЫБОР УРОВНЯ**

Войдите в режим конфигурации. В разделе B.G.M. наберите 18, затем нажмите и удерживайте кнопку **A** на втором пульте и выйдите из режима конфигурации. Это даст вам возможность попасть в режим выбора уровней.

**Тайное оружие**

Чтобы получить особо мощное тайное оружие, вы должны выстрелить 6 раз подряд и ни в кого не попасть.

**GAIN GROUND**

Достаточно жесткий боевичок, в котором вы на пару с приятелем управляете отрядом отчаянных парней и можете, сколько хотите, стрелять, рубить, забрасывать бомбами многочисленных врагов, встречающихся на вашем пути.

**Выбор уровня:** войдите в экран опций, нажмите **A**, **C**, **B** и **C**. Выбор раунда по явится под тестом звука.

**GALAHAD (THE LEGEND OF GALAHAD)**

Какой-то особенный неповторимый ореол окутывает рыцарские приключения в средние века. Доблестный сэр Галахад пытается освободить похищенную колдуном Мирагором прекрасную принцессу Лиандру. По пути в замок колдуна ему предстоит сразиться с множеством злобных врагов – приспешников Мирагора, преодолеть лабиринты, водопады, обнаруживать потайные ходы и решать другие сложные задачи.

**БЕССМЕРТИЕ И ВЫБОР УРОВНЯ**

Войдите в режим опций и введите пароль **LTUS**. Затем начните игру. Для того, чтобы перескочить уровень, просто нажимайте одновременно **START** и **A**.

**ПАРОЛИ УРОВНЕЙ:**

2 – ZXSP; 3 – LUFT.

**GALAXY FORCE 2**

Космическая стелялка.

**ПРОСМОТР КОНЦОВКИ:**

Вы можете просмотреть финальные сцены, не играя в игру. Включите оба пульта войдите в экран опций и выделите **EXIT**. Нажмите и удерживайте **START** на втором пульте, затем нажмите и удерживайте **START** на первом пульте.

**GARFIELD: CAUGHT IN THE ACT****СОВЕТЫ**

☞ На большей части уровней имеются дополнительные жизни. Почти все они достижимы, несмотря на то, что кажутся недоступными.

☞ На каждом уровне постарайтесь найти плюшевого мишку Покки, он играет роль фиксатора пройденного пути, и в случае гибели вам не придется начинать игру с начала уровня.

☞ Пользуйтесь прыжком на необходимые предметы для того, чтобы достать их.

☞ На некоторых уровнях можно найти 2 дополнительные жизни.

☞ Запрыгивайте на стены, в них может быть проход в секретную комнату.

**ПАРОЛИ:**

Уровень 2: мишка, мальчик, цыпленок.





Уровень 3: мальчик,	мишка,	кошка.
Уровень 4: собака,	кошка,	мальчик.
Уровень 5: женщина,	мишка,	кот.
Уровень 6: собака,	собака,	кошка.

### GARGOYLES

Сюжет игры основан на древних сказках средневековой Шотландии. Представитель древней расы каменных людей Гаргулия с крыльями, клювом и когтями ведет борьбу с безжалостными викингами за обладание волшебным камнем Глаза Одина. Вашему герою предстоит пройти 18 уровней.

#### ПЕРЕХОД НА СЛЕДУЮЩИЙ УРОВЕНЬ

Поставьте игру на паузу и нажмите А, В, →, А, С, А, ↓, А, В, →, А.

#### Восстановление энергии

Остановите игру и нажмите А, В, →, А, С, А, ↓, А, В.

#### НЕУЯЗВИМОСТЬ

Пауза и А, В, →, А, С, А, ↓, А, В, ← (теперь можно проходить сквозь огонь, нажав А).

#### Секретная игра

Пауза, А, В, →, А, С, А, ↓, А, В, →, START. На экране вы увидите другое секретное сообщение и кружащиеся кометы. Можете управлять ими: А – изменить конфигурацию, А+←/→ – перевернуть по горизонтали, В+←/→ – перевернуть по вертикали, С+→/← – перевернуть комету. Чтобы выйти из данного режима, нажмите А+В+С и START.

### GAUNTLET 4

#### ПАРОЛИ ВЫБОРА ГЕРОЕВ

Войдите в меню опций и выберите Quest Mode и потом Continue Option. Далее, чтобы играть за бойца Тора, имеющего 20000 единиц здоровья, введите YLOG: J4E97 X-TE8 68XOP: WO9+W 3+CX1. Для выбора того же Тора, имеющего достаточно энергии для блокирования башен и драконов, введите YGTDR 7G0RL 94TE9 47OD5 A4X6R 3+CLD. Чтобы вашим героем стал Искатель эльф с большой дополнительной энергией, введите 9FYWR MP7:9 9OJU-XP+5X+KOPZ-C3RH. Скандинавский мифологический персонаж Валькирия Тур –: ECTM L-FU9 F9994 =135G-8+OT X4M:Y. И, наконец, герой, о котором можно только мечтать – 5:8TPYC76XAO: 5LJ L3D846TE063COA.

### GENERAL CHAOS

**Меню:** поставьте игру на паузу и, удерживая А+В на первом джойстике, на втором нажмите С, после этого можно перейти к следующему сражению или пополнить медсостав, о чем рассказывается далее. Для перехода к следующему сражению на первом контроллере удерживайте А+С+↑/↓, а на втором нажмите В. Чтобы иметь в распоряжении максимальное количество санитаров (девять), удерживая А+С на первом джойстике, на втором нажмите В+↓.

#### ПОБЕДНАЯ ИГРА

Выберите для игры команду с персонажем «Chucker» (это метатель ручных гранат). Во время игры пусть чакер бросит одну из своих гранат. Пока она летит в воздухе, войдите в режим паузы. Тем временем граната долетит до цели и сделает свое дело. Продолжайте в том же духе.

**Вызов санитаров:** подойдите к раненому и нажмите А.

Остерегайтесь залезть в воду, т.к. потеряете возможность стрелять или лишитесь оружия. В случае проигрыша поединка вы выбываете из борьбы.



**GENERATION LOST**

Красочная ходилка с элементами логики.

Сидя на громадном пне в дремучем всевом лесу, древний старец рассказывает о героическом прошлом своей страны стройному юноше, которому предстоит продолжить славные традиции своих отцов и дедов. Его ждут большие дела и приключения, в которых он докажет свою доблесть.

**ПАРОЛИ УРОВНЕЙ**

Уровень 2 – AGES, уровень 3 – DUTY, Уровень 4 – WARM.

**GHOST BUSTERS**

Вы знакомы с охотниками за привидениями? О да, конечно – по отличному фильму и мультикам. К сожалению, игра на эту оригинальную тему получилась довольно невзрачной.

**Неуязвимость:** вы неуязвимы, пока стоите на лестнице.

**Победа над боссом:** оставайтесь в правом углу и стреляйте шарами, чтобы убить босса на уровне 2.

**GHOULS'N' GHOSTS**

Доблестный рыцарь отправляется на полные опасностей поиски прекрасной принцессы, которую похитили привидения и вампиры. Ему предстоит выстоять в бою с ужасными чуднищами и духами, преодолеть многочисленные препятствия и миновать хитрые ловушки.

**ВЫБОР УРОВНЯ**

К сожалению, этот способ работает не со всеми патриджами. Вам придется попробовать несколько раз, чтобы выяснить, годится ли он для вашего патриджа. Во время заставки дождитесь появления слов «Ghouls and Ghosts» (их можно также вызвать шестнадцатикратным нажатием А) и нажмите ↑, ↓, ← и →. Затем, чтобы оказаться в определенном месте желаемого уровня (они перечислены ниже), нажмите следующие комбинации кнопок:

Уровень 1: Лобное место – START; Остров, плавающий в озере – A+ START.

Уровень 2: Деревня Гнилово – ↑+B+START; Огненный город – ↑+A+START.

Уровень 3: Башня барона Ранкла – ↓+B+START; Гора Жуткого Лика – ↓+A+START.

Уровень 4: Хрустальный лес – ←+B+ START; Ледяные склоны – ←+A+START.

Уровень 5: Начало Замка – →+B +START; Замок – →+A+START; Локи – ↘+A+START.

**GLOBAL GLADIATORS**

Качественно сделанный боевой платформер с интересными уровнями, отличной графикой и хорошим музыкальным сопровождением. Боевые ребята Мик и Мак сражаются с различными тварями.

**Дополнительные жизни**

Сделайте паузу в игре. Нажмите А, А, А, В, В, В, С, С, С, С, В, А и продолжите игру. Если вы услышите фразу «You cheater», повторите процедуру.

**Пропуск уровней**

Сделайте в игре паузу. Нажмите В, С, В, А, В, В, С, В, А, В и продолжите игру. Вы автоматически окажетесь в конце уровня.





### Бесконечная жизнь

После того как появится логотип Virgin, нажмите A, B, C, B, A, C, A, B, C, B, A, C.

### Режим PROGRAMMING INFORMATION

Включите приставку и нажмите четыре раза следующую последовательность кнопок: C, B, A, START. На экране появится режим Programming information. Там есть несколько опций, включая бесконечное количество жизней.

### GO! GO! TANK

#### Игра с семьей танками:

во время заставки нажмите клавиши ←, ↑, →, ↑, ←, ←, ↑, →, ↑, ←, ↑, →, START. После этого вы начнете игру с семьей танками.

**Неуязвимость:** во время заставки нажмите ←, ↑, →, ↑, ←, ←, ↑, →, ↑, ←, ↑, ←, START.

### GODS

Игра основана на мифологии Древней Греции. Вашему герою предстоит выбрать-ся из лабиринта-города, наводненного страшными тварями, чтобы спастись и обрести бессмертие. Каждый уровень охраняется четырьмя жестокими стражами. В борьбе с ними вы можете использовать 15 видов оружия, чтобы, в конце концов, найти 20 волшебных составляющих секрета бессмертия и занять место среди богов Олимпа.

**Бессмертие:** MESIENTOTANFELIZ.

#### ПАРОЛИ УРОВНЕЙ:

уровень 2 – NASHWAN; уровень 3 – COYOTE; уровень 4 – FOXX.

### GOLDEN AXE

Первая часть классической ходилки-рубилки, в которой три героя – Конан, Тайрис и Джулиус, должны спасти короля, вернуть похищенную волшебную золотую секиру и уничтожить злого демона Мертвого Эддера. Играть можно одному или вдвоем.

#### ВЫБОР УРОВНЯ

Когда высвечивается заставка выбора персонажей, нажмите кнопки **↵+B+START**. Если же вы находитесь в аркадном режиме, то, удерживая **↵**, чтобы герой вращался в руках скелета, нажмите **A+C**.

#### Дополнительные очки

Нажмите кнопки **↵+A+C+START** и вы получите 9 дополнительных очков.

#### 15 жизней

Выберите режим с двумя игроками и тут же дайте одному из героев умереть. Теперь вы можете использовать каждого из героев в режиме одного игрока. Это даст вам три дополнительных жизни плюс кредиты, так что всего у вас окажется пятнадцать бойцов.

#### 30 жизней

Выберите режим одного игрока, затем нажмите и удерживайте клавиши **←** и **→**, пока ваши войны не начнут неспешно вращаться. Во время их вращения, одновременно нажмите **A** и **C**. Затем отпустите все клавиши и нажмите **START**. Теперь у вас будет девять продолжений вместо трех.

#### Могучие топоры

В финальном поединке, играя в режиме одного игрока, постарайтесь сохранить магию почти до самого конца боя. После того как вы ударите босса, используйте магию. Из пустоты появятся два здоровенных топора и ударят его прямо в грудь. В





режиме двух игроков появляются уже три топора. Один из игроков должен загнать главного злодея в угол и постоянно разить его, но так, чтобы он не упал. Второму же игроку предстоит заманить скелеты в дальний конец комнаты. И, наконец, перед тем, как враг умрет, быстро используйте магию. Если вы сделаете все правильно, появятся три топора.

## GOLDEN AXE 2

### ВЫБОР УРОВНЯ:

Во время заставки нажмите и удерживайте клавиши **A**, **B** и **C** и нажмите **START**. Продолжая удерживать кнопку **A**, отпустите **B** и **C**, затем, все еще удерживая **A**, снова нажмите **B** и **C**, чтобы войти в экран опций. Продолжайте удерживать **A**, а **B** и **C** отпустите. Выберите **EXIT** и, по-прежнему удерживая **A**, нажмите **B** и **C**, чтобы вернуться в главное меню. Продолжая удерживать **A**, отпустите **B** и **C**. А теперь, все еще удерживая **A**, одновременно нажмите **B** и **C**, чтобы выбрать число игроков. Удерживая все три кнопки, нажмите **START**, чтобы выбрать нормальную игру. Затем, по-прежнему удерживая все три кнопки, выберите героя, нажмите **↑**, а затем **START**. Теперь вы можете выбрать любой уровень игры.

### Неограниченная магия:

доберитесь до босса любого уровня хотя бы с одной магией. Во время битвы с боссом нажмите клавишу **A**, чтобы использовать магию. Убейте босса и отпустите кнопку **A**, когда забегают гномы. Пусть они украдут две магии, но вы не подбирайте ничего. Когда ваш герой появится на следующем уровне, он автоматически использует магию, даже если у вас ее и не осталось. Затем в нижней части экрана появятся два ряда магий. Вы можете использовать их неограниченно, но не слишком часто, иначе игра может повиснуть.

### Дополнительные очки:

выведите на экран меню **OPTIONS**. Нажмите одновременно **A**, **B**, **C**. Войдите в меню **OPTIONS**. Отпустите **A**. Нажмите в меню **EXIT** и нажмите кнопку **START**. Выберите игру нажатием кнопки **A**, и количество ваших очков увеличится с 3 до 8.

## GOLDEN AXE 3

Третья часть известной игры с новыми дополнительными героями.

### УПРАВЛЕНИЕ (ДЛЯ ВСЕХ БОЙЦОВ):

**A** — магия; **B** — удар; **C** — прыжок; **B + C** — круговой удар; **↓ + C** — удар по ногам; **→ + B**, **C** — специальный удар вперед; **→**, **→ + C** — с разбега; **B + ←** — блок.

### Суперудары:

Экс: управление по кругу + **B**, **C** — пламя мечом;

Тирус: **→**, **←**, **→ + B**, **C** — метнуть меч;

Пагтера: **→**, **←**, **→ + B**, **C** — бросок;

Человеко-лев: управление по кругу, **B**, **C** — вихрь.

### ВЫБОР УРОВНЯ:

При выборе персонажа, установите курсор на выбранном герое. Быстро нажмите 4 раза **A**, один раз **START** и 6 раз **C**. В центре экрана появится число, которое можно изменить. Это номер стартового уровня.

## GOLVELLIUS

Ходилка со сказочным сюжетом.

Использование данного кода даст вам в начале игры все предметы, включая меч, боты для прыжков, семь напитков жизни, три кристалла, щит, амулет Аресты, три кольца и много золота. Код состоит из повторяющихся слов **SEGA**. Когда дойдете до конца рамки, в которую вы вписываете пароль, напишите последнее слово как **SEGO**.



## GRANADA

В этой игре вы управляете двадцатитонным танком, способным летать и обладающим супероружием.

### ВЫБОР УРОВНЯ:

На титульном экране нажмите **←, ←, ←, ←**, а затем, после того, как игра перезагрузится, нажмите **Start** и выберите желаемый уровень.

**Секреты второго уровня:** чтобы танк был способен летать, в момент, когда истечет отведенное время, уведите свою боевую машину за край — при этом танк взорвется, таймер обнулится, а на новом танке можно будет летать. Чтобы использовать *супероружие*, достигнув левого края поля, двигайтесь вниз мимо последней трубы. После недолгого ожидания появится окно с супербластером.

В конце игры после финальной мелодии ваш герой, выполнив свой ратный долг, упадет от усталости.

## GRANDSLAM: THE TENNIS TOURNAMENT

Это имитатор теннисного турнира. Конечно, ему далеко до всемирной славы настоящих турниров серии «Большого Шлема», однако, вы можете выбирать корт и участников игры, список которых представлен 24-мя теннисными «касами» (12 мужчин и 12 женщин).

### ПАРОЛИ:

Для выбора уровня, тестирования звука и т.д. необходимо набрать пароль CONFIG, а все остальные знакоместа заполнить точками.

Для того чтобы использовать лучшего игрока, нужно набрать пароль **I.S.CAPRIATI**, а чтобы получить доступ к игрокам теннисной элиты, примените пароль **GRAND.SLAM** (оставшиеся места заполнить точками). Если ввести пароль **GCA IVE MKQ NGC QFT FIO AAA AAA AAA AAA AAB KVK VKV AAA AAB**, то можно получить нового игрока Mickey D.



## GREATEST HEAVYWEIGHTS

### УПРАВЛЕНИЕ

**←, →** — передвижение по рингу;

**A** — прямой удар в голову левой рукой;

**X** — апперкот левой рукой;

**B** — блок;

**ВПЕРЕД+С** — правый хук в голову.

**↑, ↓** — выпрямиться, пригнуться;

**С** — прямой удар в голову правой;

**Z** — апперкот правой рукой;

**ВПЕРЕД+A** — левый хук в голову;

Если вместе с ударами удерживаете **↓**, то они будут наноситься в корпус. Если вы крутой парень и уж очень хочется показать это, нажмите **B**, удерживая **A+C**, и ваш герой отпустит несколько колких реплик в адрес противника и поманит его перчаткой.

Если вам необходимо занять более выгодную позицию на ринге, нажмите одновременно **A+B+C**, и дело сделано.

Для второго игрока управление такое же, но все удары левой рукой меняются на удары правой, и наоборот.

Итак, надевайте перчатки и смелее в бой!

## GREEN DOG: THE BEACHED SURFER DUDE

Ходилка-бродилка о приключениях зеленой собаки.

### ПЕРЕХОД НА ДРУГОЙ УРОВЕНЬ:

Поставьте игру на паузу и нажмите **C, A, B, A, ←, ←**.



**Три летающих диска:** в любой момент нажмите клавишу **START**, чтобы остановить игру. Затем нажмите **С, А, В, А, ←** и еще раз **←**. Вы услышите звонок и обнаружите, что диски уже находятся у вас.

**Замедление:** начните игру, затем нажмите **START**, чтобы ее остановить. Нажмите **↓, А, С, ↑, ←, ←**. Услышите звонок, и игра замедлится. Когда вам это надоест, снова остановите игру кнопкой **START**, затем нажмите клавиши **←, →, ↑, ↓, А** и **С**.

**Быстрая перезагрузка:** если вам надоела заставка, одновременно нажмите клавиши **А, В, С** и **START**, чтобы быстро перезагрузиться.

### ДОПОЛНИТЕЛЬНЫЕ ЖИЗНИ:

Уровень 1, эпизод с пещерой – запрыгните на плавающий камень, убейте лягушек и продолжайте прыгать направо к дракону. Бросьте в него летающую тарелку, чтобы открылась потайная комната. Перепрыгните через ямы, запрыгните на пружину, чтобы оказаться рядом с сундуками. Откройте их и возьмите дополнительную жизнь. Потом убейте себя. Повторяйте эту процедуру, пока не соберете желаемое количество жизней.

## GRIND STORMER

Для того чтобы начать эту бесконечную игру, в которой главными действиями являются «бежать» и «уничтожать», на титульном экране нажмите кнопки **А+В+С**. Удерживая их, переместитесь на экран опций и нажмите **START** сто раз и, вновь вернувшись на экран опций, выберите «Credit Limit». Остановив свой выбор на «Free Play», вы можете вести бесконечную игру.

## GUNSTAR HEROES



«Gunstar Heroes» оказалась одной из лучших игр в стиле «бег-стреляй», созданных для игровых приставок. Вы должны управлять действиями двух близнецов, братьев Ганстаров (Синим и Красным), которым приходится сражаться с толпами врагов и боссов (наберитесь терпения и вы увидите, кто вас ждет в конце уровня 6!). Здесь есть четыре уровня сложности и бесконечные продолжения, которые несколько облегчают игру, но вы ведь можете и не воспользоваться ими...

### СТРАТЕГИЯ

**Управление:** Чтобы подготовить своего бойца к отражению атаки противника, нажмите **В** и **С**. Подобный прием, правда, не спасает от всех нападков, но все-таки это уже кое-что. Нажимайте **↓** и **В**, когда надо взять предмет. Чтобы бросить противника, нажимайте **В** и **←** (или **→**). Нажимайте **↑** и **С**, чтобы прыгнуть и схватиться за уступ, а затем опять **С**, чтобы взобраться на него. Нажимайте **↙** и **В** или **↘** и **С**, чтобы провести затяжную атаку. Дважды подряд нажимайте **С**, чтобы провести кокаутящий удар в корпус (Ганстар Красный) или удар ногой в прыжке (Ганстар Синий). Дважды нажмите **С**, удерживая направление **↓**, чтобы провести удар с полета (только Ганстар Синий).

В игре – четыре вида оружия. Можно иметь два вида одновременно и можно комбинировать их, чтобы сделать еще с десяток видов. Энергия (маленький круглый предмет с тремя стрелками внутри) – это луч плазменной энергии. Молния – это электрический разряд. Распылитель (большая стрела) – многочисленные лазерные вспышки. Огонь (огненный шар) – это огнемет. Вот список того оружия, которое можно получить различным комбинированием:

#### Оружие

Энергия+Молния

#### Комбинация

Скоростная стрельба молниями



Энергия+Распылитель  
Энергия+Огонь  
Энергия+Энергия  
Огонь+Распылитель  
Огонь+Молния  
Огонь+Огонь  
Распылитель+Молния  
Распылитель+Распылитель  
Молния+Молния

Энергетический распыляющий луч  
Взрывающийся огненный шар  
Двойной огненный шар  
Распыленный огненный шар  
Молния-сабля  
Ультра-огнемет  
Распыляющая молния  
Звездный распылитель  
Мегамолия

### GYNOUG

Увлекательный платформер с хорошей графикой, звуковым сопровождением и с обилием стрельбы, взрывов, драк. Сюжет очень знаком: планету заполонили мутанты, и главный герой игры (архангел) должен освободить ее от нашествия злодеев.

#### ВЫБОР УРОВНЯ:

В меню опций подведите курсор к **CONTROL MENU** и нажмите одновременно **A + B + C**.

**Облегченный режим:** на экране выбора уровня нажмите **A, B, C, START**.

**Сохранение очков:** при появлении на экране надписи «**GAME OVER**» нажмите **←, A, C** и **START**, чтобы сохранить ранее набранные очки.

### HARD BALL

Имитатор бейсбола.

Если хотите выполнить особенную подачу, то во время игры замените подающего игрока на любого другого игрока. Вы увидите подачу, называемую «**FAT**».

#### ПАРОЛИ ДЛЯ ИГР:

Texas – Boston: iAAEIGbe  
Boston – Chicago: AE ECBGcC  
Texas – Detroit: icB6JaDb  
Seattle – Toronto: 3cC6JbDE  
Cleveland – Kansas City: 0cA7IKDa  
Minnesota – Cleveland: IcBSIKDa  
San Diego – Montreal: gAAEGEbK  
New York – New York: FAteBHbf  
San Francisco – Texas: fcIBGiBA  
San Diego – Cleveland: gcA7HKdg


New York – Atlanta: hAAEHFbh  
Oakland – New York: jcA2FHD2  
Pittsburgh – SF: fAAEFDb2  
Los Angeles – Philadelphia: eAAEECb5  
Houston – Boston: ccA7EGD6  
Milwaukee – Detroit: acA7HJD2  
New York – Cincinnati: dcA2FHD8  
Chicago – Atlanta: 2c36Ahbi  
Chicago – Chicago: 2AAGGAbf  
California – Baltimore: kcB3GIDi

### HARD DRIVEN

Очень азартные и увлекательные гонки ковых автомобилей. На трассе может встретиться корова, которая издаст долгое «му-у», после того, как вы в нее врежетесь.

**Тренировочный режим:** начинайте игру как обычно. После того как вы завершили игру и вернулись к заставке, нажмите **C**, чтобы попасть в опции, и выберите режим «Практика». Затем нажмите **B** и **C**. Нажмите **START**, чтобы начать игру. Теперь вы будете практиковаться в компании с другими гонщиками.

**Победа над Фантомом:** чтобы его победить, увидев на кольцевой трассе знак поворота, резко сворачивайте направо, не дожидаясь поворота дороги, чтобы срезать путь. Вы обнаружите, что победили.





**HEAVY BARREL**

Стрелялка с космическим сюжетом.

**ВЫБОР УРОВНЯ И БЕСКОНЕЧНАЯ ЖИЗНЬ:**

Когда высвечивается титульный экран, нажмите и удерживайте следующие кнопки в зависимости от номера уровня, который вы желаете выбрать:

уровень 2 —  $\uparrow$ +A, уровень 3 —  $\rightarrow$ +A, уровень 4 —  $\downarrow$ +A,

уровень 5 —  $\downarrow$ +A, уровень 6 —  $\leftarrow$ +A, уровень 7 —  $\leftarrow$ +A.

Удерживая кнопки на втором джойстике, нажмите START на первом джойстике. Игра начнется на выбранном уровне, а количество жизней будет бесконечным.

**HEAVY NOVA**

Сражения летающих кораблей-киберов. Сюжет практически отсутствует, но, как и в любом боевике, игрок постоянно загружен выполнением каких-либо боевых действий. Вы имеете возможность изменять форму и цвет своего корабля, от чего к тому же зависит и ход сражений.

**Финальная сцена:** войдите в режим конфигурации. Выберите ранг **ULTIMATE**, стадию **2RD**, **5 BOSS**, музыку 15 и звук 25. Затем одновременно нажмите и удерживайте клавиши **A**, **B** и **C**, после чего нажмите **START**. Так вы просмотрите концовку игры, даже не играя в нее.

Чтобы прослушать музыку, нажмите и удерживайте **A + B + C**, а затем **START**.

**HELLFIRE**

В этой игре единственное значение и важность имеет непрерывная пальба в процессе головокружительных, захватывающих дух, но бесцельных полетов. Многим такое нравится.

**Суперсложный режим:** войдите в режим опций и выберите уровень сложности «hard». Теперь просто подождите несколько минут. На экране появятся слова «Yea, right». Когда начнется игра, вы будете играть в очень трудном режиме, но с 99 продолжениями.

**HERCULES 2**

Красочная ходилка по мотивам диснеевского мультфильма. В игре вам предстоит пройти множество сложных уровней вместе со знаменитым героем. Прохождение каждого уровня требует терпения и внимательности.

**УПРАВЛЕНИЕ**

**A** — прыжок (держать  $\downarrow$  и прыжок — суперпрыжок).

**B** — удар мечом.

**C** — удар рукой. Если удерживать кнопку, то он ударит мощным апшеркот.

$\uparrow$  — не задействовано,  $\downarrow$  — приседать,

$\leftarrow$  — движение влево,  $\rightarrow$  — движение вправо.

**START** — начать игру и вход в **OPTIONS**.

**OPTIONS:**

1. **NUMBER OF LIVES** — количество жизней от 3 до 6.

2. **DIFFICULTY** — сложность игры.

- **BEAINNER** — начинающий;

- **MEDIUM** — средний;

- **HERCULEAN** — Гераклес одним словом.

3. **CREDITS** — количество продолжений от 1 до 3.

От уровня сложности количество этапов не меняется.



**ВО ВРЕМЯ ИГРЫ:**

- в верхнем левом углу в крайнем кружке показано количество жизней, ниже показана энергия (максимальное количество энергий – 5);
- в верхнем правом углу показано ваше оружие.

**HERZOG ZWEI**

Это своеобразная комбинация или смесь стратегической игры, в которой друг другу противостоят крупные танковые соединения, и обычной стрелялки. Режим стрельбки работает в ближнем бою, когда управление танком передается игроку.

**ПАРОЛИ****Пароли к уровням:**

1. OPGHCASHCMP
2. NHHGFGJELO
3. KOGJGBCAGNF
4. MAEBEOCAINC
5. OMGIGBCOKLC
6. OMBVGLHFMLF

**Пароли для числа побед:**

- 5 побед – GGGKHAGOKLO  
 12 побед – BPHOACAGML  
 19 побед – NPLOFOCAGKP  
 22 победы – IMLPFEGEMLC

Пароль последнего уровня – JLJOIGLAOK.

Код победы для армии синих – IEJOJEIKNLA.



25 побед – JAJJBPDNCMC

28 побед – LILOPBDPIKJ

31 победа – JIJOMGJAOKL

**HIT THE ICE**

«Ледовый хит» – имитатор грязной игры в хоккей, в котором преобладают запрещенные правилами приемы и в целом больше пакостных проделок, чем игры.

**ПАРОЛИ** (если вы будете играть за Небесно-Голубых):

Против Голубых: 1QQ3

Против Пурпурных: 3АНЗ

Против Розовых: 2A13

Против Зеленых: 3RQ3

Против Желтых: 2R93

Против Серых: 4B13

**Суперудар:** сначала долго удерживайте кнопку удара, потом сделайте пас игроку своей команды и вновь нажмите на удар (для одного игрока).

**HOOK**

Очень увлекательная и большая игра, повествующая о приключениях Питера Пэна. Питер Пэн вернулся домой и забыл все свои приключения на острове потерянных мальчиков. Но однажды Питер мистическим образом оказался привязанным к мачте пиратского корабля у своего злейшего врага, капитана Крюка, мечтавшего отомстить Пэну за его доброту к детям. Ваша задача в игре – победить злого пирата Крюка и его сторонников.

**УПРАВЛЕНИЕ**

**A** – удар мечом; **B** – прыжок.

**СЕКРЕТЫ:**

На первом этапе есть место, где Тинкербелл посылает Пэна пылью. Аккуратно летите по низу экрана – в пещере вы найдете три жизни. Погибните и повторите процесс заново, пока не наберете достаточно жизней.

**HUMANS**

Это головоломка, напоминающая игру «Лемминги», содержащая множество этапов.

**ПАРОЛИ ЭТАПОВ ИГРЫ:**

2 – YHQBBSGTSFXV 30 – MFKTJGNSXQJM 58 – TSDRLSHXZMDV



3 - DGTUQBWXBGNC	31 - FHWHHMTCJSPN	59 - WZWZWSZHCJMH
4 - PBGPQHZZMZGT	32 - FTWFSBZLYNXS	60 - YNTBXYJYNWLK
5 - TMHCPYPCDQHQ	33 - LWLSTSLVWDRX	61 - FQXKPTYLQJZM
6 - DTMFCPWJWFPW	34 - WXTXBCHBWLDG	62 - TZYNMBQSRFZM
7 - KFNMMZXDGJKBQ	35 - ZSRGHXCZYFLQ (TXYNMBQSRFZW)	
8 - XSJKNQLMFHWZ	36 - ZGHWLXJSXSXM	63 - BSHJMJTMFCFS
9 - DVDQTNKTMHSF	37 - RSBMVGVSSTBL	64 - LTIJQVMRYZLM
10 - VYJMDMPVXHHD	38 - CZQNJYZWLWFQ (LTLJQVMRYZLM)	
11 - SDKJRGJHDWZQ	39 - ZFPKPYXJCRGX	65 - NCHQVFQXFQZH
12 - HCDFWZSNXCPH	40 - NSFLKXCBJDWF	66 - MFGLYVGRQVZP
13 - CBJHXXDMHSVL	41 - HQVQNQVMVGPO	67 - QTSDFMBYTMJJ
14 - FPYBCXGPMMP	42 - FCTRRYFMZMVK	68 - CLYBHVQNGBYN
15 - SRQHNLDRDWP	43 - BYNNYHYTGDTG	69 - ZWXGZQRGLPPN
16 - NYZKBLPGZXMF	44 - BDMBGXDYLKHG	70 - VWPKNRSXXYTR
17 - ZGXMMLRRNWHLK	45 - TNLQVNQJPBZQ (VWPKNRSXXYTY)	
18 - RKLLKDXHNQ	46 - PZFTCHKXBVXM	71 - NCHMNXGHZGLS
19 - VCRMFKNSRDMF	47 - DFGFGFWRRCXW	72 - TWJZBHKTMHCP
20 - WDFGNXGRRMPN	48 - VNWLGXTRQNC	73 - TQVCXVNFZZN
21 - YXLPSLBXWHBQ	49 - ZWNSXGFYNMHS	74 - QLMVQJNJMZLQ
22 - XQHHPWPBJMPC	50 - PDJTKPCTYXDK	75 - VKPKLSLLYTFC
23 - VYNSJGFQJHCB	51 - HHJYESXNNPFG	76 - DWJPHYKDGPHY
24 - SDMFCJKBGJGZ	52 - BPHGLQXJHWJY	77 - RKLDKFSJBSJZ
25 - TKJXCLWLZTWP	53 - BWLPKPNGVFOQ	78 - TYZNGBCBWPJV
26 - CUYXWHYRGDWD	54 - WHYNDZMTYNQT	79 - BCDDSNZQZYPC
27 - WTBSDCBXTWL	55 - QDDGVHPGFWLS	80 - XPMNWJKNQZC
28 - QXJKDYRMLSTC	56 - NGJFTCRVQXKZ	
29 - VSPQYVCLVCB	57 - KNCFFXKRMHGV	

**IMMORTAL (THE)**

«Бессмертный» – приключенческая игра для одного игрока с восемью уровнями и более чем пятьюдесятью комнатами-теминами, населенными гоблинами, драконами, скелетами и т.д. Вам в поисках тайников и сокровищ предстоит сразиться с жуткими обитателями подземных лабиринтов.

**ПАРОЛИ:**

Уровень 2: CDDFF10006F70

Уровень 3: F47EF21000E10

Уровень 4: B5FFF31001EBO

Уровень 5: 94BFB43000TBO

Уровень 6: C65FF53010B41

Уровень 7: C250F63010AC1

Уровень 8: E011F730178C1

**INCREDIBLE HULK (THE)**

Драки.

**ОСНОВНЫЕ ПРИЕМЫ БОРЬБЫ:**

Прыжок: нажмите кнопку В; Удар кулаком: А; Апперкот: ↓+А;

Удар головой: А (вплотную к врагу);

Захват противника: остановиться вплотную к нему;

Схватить и повалить: С (вплотную к врагу);

Захват и бросок врага: В (вплотную к врагу);



Поднять/положить предмет: С; Поймать/бросить предмет: С, А (вблизи врага); Медвежий объятия: схватите врага и нажмите А; Забить врага в землю: А+В; Атака плечом: →, →, С, →.

#### ВЫБОР УРОВНЯ:

В режиме паузы, нажмите ↑, →, ↓, ←. Выйдите из режима паузы и потеряйте все свои жизни. После окончания игры появится черный экран, содержащий информацию по выбору уровней.

### INDIANA JONES AND THE LAST CRUSADE

Перед вами уникальная компьютерная версия одноименного фильма, столь популярного на экранах ТВ. В игре полностью отражены как герой, так и местность, по которой путешествует Индиана Джонс. Это и таинственная пещера, и поезд, по которому герой убегал от преследователей, а также многое другое. Под силу ли вам отыскать Святой Грааль, пройдя один за другим несколько отнюдь не легких этапов игры? Игра требует не только хороших навыков, но и быстрой реакции, а также ловкости и умения отвечать противнику ударом на удар. Каждый новый этап в целом покажется вам намного лучше (по графике) и интереснее (по сюжету), чем предыдущий.

#### ВЫБОР УРОВНЯ:

При появлении заставки нажмите клавиши А, В, С, В, С, А, С, А, В. Если вы все сделали правильно, экран посинеет и на нем появится слово SHHHHHHHH. Теперь можно выбирать любой уровень.

### INDIANA JONES' GREATEST ADVENTURES

Продолжение увлекательных приключений неутомимого исследователя и авантюриста Индианы Джонса.

**Выбор уровня:** на заставке игры после появления логотипа «LUCAS FILM» нажмите А, В, С, В, С, А, С, А.

#### ПАРОЛИ УРОВНЕЙ:

1 - DF2DS	4 - YDW2F	7 - DSYF	10 - DFYD
2 - SYYS	5 - YSSF	8 - DFWS	11 - SFDW
3 - SFFF	6 - FDWW	9 - DFWS	

### INDY CAR

Неплохой имитатор гоночных соревнований, в котором предусмотрены три режима: тренировочные заезды, квалификационные и основные соревнования. Кроме того, имеется ряд интересных возможностей для играющего: техническое обслуживание машины, а также игра вдвоем (при этом экран делится на две половинки).

Код одной из гонок: GOT6M25C9FLK6G6KBSV1CXBNW2.

### INSECTOR X

Очень азартный захватывающий боевик с хорошей графикой и отличным музыкальным сопровождением.

**Бесконечные продолжения:** когда появится экран окончания игры, дождитесь появления надписи CONTINUE. Нажмите и удерживай **↵** и нажимайте клавишу С, каждое нажатие которой добавит одно продолжение (можно получить до восьми продолжений). Процедуру можно повторять всякий раз, когда это необходимо.

### JAGUAR XJ-220

Имитатор гонок с возможностью выбора гонщика, страны и гонки (например, всемирной гонки - «World Tour»). Легкая победа вам будет обеспечена, если после того, как зажжется зеленый свет, вы вызовете паузу и нажмете клавиши А+В+С.



## JAMES «BUSTER» DOUGLAS KNOCKOUT BOXING

Это неплохой имитатор бокса с хорошей графикой и звуковым сопровождением. Чтобы подобрать желаемое звуковое сопровождение, нажмите на втором контроллере **START**, выберите звук с помощью **DOWN**, а затем нажмите **A**, чтобы начать тестирование звука, и **B** – чтобы его закончить. После этого начинайте бой, нажав на втором контроллере **START** или на экране выбора игры – **C+START**. Потерпев поражение, вы можете потребовать одного матча-реванша с любым противником. Для этого нажмите **↑+B+START**. Если вы повержены, надо нажать **↑+START**.

### JAMES POND

Оригинальный боевик о приключениях суперсекретного агента Джеймса Понда – тезки знаменитого агента 007 Джеймса Бонда.

#### ПЕРЕХОД НА СЛЕДУЮЩИЙ УРОВЕНЬ:

Когда появится экран заставки, одновременно нажмите кнопки **C+←**, затем **START**. Когда вам захочется перейти на другой уровень в ходе игры, одновременно нажмите **A**, **B** и **C**, а потом все кнопки контроллера. Выход откроется, и вы попадете на следующий уровень.

### JAMES POND 2: CODENAME ROBOCOD



Интересное и увлекательное продолжение приключений подводного суперагента. Данная часть игросериала о Джеймсе Понде заслуженно считается лучшей из всех.

#### НЕУЯЗВИМОСТЬ:

Неуязвимость можно обрести примерно на десять минут. Чтобы ее получить, прыгните на крышу игрушечной фабрики и соберите предметы в следующем порядке: пирог (cake), молот (hammer), земля (earth), яблоко (apple), кран (tap).

#### БЕСКОНЕЧНОЕ ЧИСЛО ЖИЗНЕЙ:

Войдите в первую дверь замка и идите направо, пока не пройдете второй ряд шипов. Подберите предметы в следующем порядке: губы (lips), мороженое (ice cream), скрипка (violin), земля (earth), снеговик (snowman). Вы получите сверкающий щит, который будет защищать вас от опасностей. Обратите внимание, что из первых букв названий предметов складывается слово «lives» – жизни.

#### ТАЙНЫЙ УРОВЕНЬ:

Чтобы попасть на него с первого уровня, пройдите как можно дальше вправо и заберитесь на здание. Оказавшись на самой правой крыше, пройдите влево сквозь стену. Вас перенесет в зловещую область внутри завода.

#### ВЫБОР УРОВНЯ:

На экране заглавия нажмите **↓/→**, а потом – **START** для выбора уровня.

**Восстановление энергии:** подбирайте предметы в следующем порядке: пингвин (penguin), банка с маслом (oil can), стакан для вина (win glass), земля (earth), ракета (rocket). Из первых букв их названий складывается слово «power» – энергия, мощь.

**Суперпрыжки:** нажмите и удерживайте кнопки **C+B+↓**, и ваш герой будет прыгать очень высоко. Причем, чем дольше вы держите кнопки, тем выше прыжок.

#### ПЕРЕХОД НА СЛЕДУЮЩИЙ УРОВЕНЬ:

введите код неуязвимости и, поставив игру на паузу, нажмите четырежды **A**. Продолжите игру, после чего вы окажетесь у выхода. Учтите, что кое-где после этого пароля вас забросит на какие-то необычные уровни, где придется сбросить игру.



**Секретное меню:** на титульном экране нажмите и удерживайте **↵+A+C** и потом **START**. Отпустив кнопки, вы увидите новое меню, в котором есть возможность выбора уровня, тест звука и варианты конфигурации контроллера (кнопки управления).

### JAMES POND 3: OPERATION STARFISH

Новые интересные и разнообразные приключения суперагента Джеймса Понда: на этот раз – в причудливых лабиринтах среди мерзких крыс. Игра привлекает множеством шуточных элементов, таких как фруктовый пистолет, стреляющий яблоками, самонаводящиеся пачки с печеньем, фруктовый костюм и другие. Скушать не придется.

#### УПРАВЛЕНИЕ

**A** – суперскорость;

**B+↗** – лезть вверх;

**B** – прыжок

**C** – подобрать и использовать предметы;

**C+↔** – удар в челюсть;

#### ДОПОЛНИТЕЛЬНЫЕ ЖИЗНИ:

Когда у вас остается только одна жизнь, войдите в режим паузы в тот момент, когда вам должен быть нанесен очередной удар. Нажмите **A**, чтобы начать уровень сначала. Показатель жизни должен стать равным нулю. Если вы потеряете эту жизнь, игра закончится. Повторите трюк еще раз, и вы получите десять дополнительных жизней.

**Суперпрыжок:** после того как вы получите jet pack, оставьте его там, где вам надо прыгнуть, и нажмите **C+B**, чтобы поднять его и получить возможность взлетать, даже если jet pack пуст.

**Меню установок:** после того как появится экран для паролей, вам будет необходимо ввести следующий код: **RED CHEESE, YELLOW MOUSE, GREEN CAT, BLUE DOG**. Затем введите один из нижеприведенных кодов (в «красном» варианте): **STAR** (начало с пятью энергорыбками), **FISH** (неуязвимость). **BOOK** (все карты будут открыты).

### JAMES POND: LICENSE TO GILL

При выполнении первой миссии необходимо спасти всех омаров, после чего откроются два секретных хода. Первый находится среди водорослей слева от входной трубы (около белой скалы). Встаньте над водорослями и двигайтесь вниз – таким образом вы попадете на шестую миссию.

Чтобы обнаружить второй ход, после спасения последних омаров долго идите налево, затем выпрыгните из воды и залезайте на риф. Перемещайтесь по краю, потом идите вниз – там вы найдете проход на одиннадцатую миссию.

При выполнении второй миссии выловите всю рыбу из отравленной воды и плывите направо от выходной трубы – туда, где начинается суша. Потом спуститесь вниз, вы попадете на десятую миссию.

При включении приставки удерживайте **↵+C**, а когда появится титульный экран, нажмите **START** и отпустите все кнопки. Теперь вы можете открывать все двери, нажав кнопки **A+B+C** и обойдя по кругу **D-pad**.

Если вам очень хочется заработать десять миллионов очков, напишите в призовой комнате, буква за буквой, надпись «JAMES POND».

### JAMMIT BASKETBALL

Один из многочисленных имитаторов баскетбола для одного или двух игроков, отличающийся тем, что это самый демократичный популярный в последние годы «уличный» баскетбол.



## ПАРОЛИ ДЛЯ ТРЕХ ИГРОКОВ (Roxy, Chill, Slade) и для судьи:

	Roxy	Chill	Slade	
Игра 1:	DKRBNSN	TZMYNYN	MRKYM CY	DNNSCBB
Игра 2:	STPKRNR	THMSLNS	HNSFJLD	DNSPRNB
Игра 3:	SSNHYDN	DNWYGLL	DWGTSTN	DNNYJLB
Игра 4:	JNFRBCN	DLMRVNN	DMDWYDZ	TMYNBBB
Игра 5:	LRNCHLS	MRNLYNG	TRYBRNM	KRYJNSB
Игра 6:	PLWRHDS	MKGLSCK	BRNMCNM	MKLGRBR
Игра 7:	STWSPKN	THMSCSY	JSPHKSC	MCHLSMN
Игра 8:	BBSKNNR	JRBRGHT	PHLSRGR	RSSPTTR

Для того, чтобы выбрать героя и уровень, введите пароль **TRVLRND**. Если использовать пароль **SDDNDTH**, то победа будет засчитываться по первому попаданию мяча в корзину. А пароль **CTTHRTB** запускает круглую игру для косто-ломов.

## JEOPARDY

### JEOPARDY: SPORTS EDITION

Эти две игрушки для фанатов разнообразных викторин. Для успешной игры необходимо иметь достаточные знания английского языка. Иначе у вас могут возникнуть некоторые проблемы и, как следствие, потеря интереса.

Если у вас возникли небольшие неудачи в ходе соревнований с компьютером, попробуйте использовать блокировку ответов. Для этого ответьте на вопрос неправильно и затем блокируйте ответы компьютера, нажимая одновременно **A, B** и **C** (только для Jeopardy: Sports Edition). Чтобы осуществить выбор своей квалификации на титульном экране, нажмите **A, B, A, B, B, A, B** (для Jeopardy).

### JIMMY WHITE'S WHIRLWIND SNOOKER

Эта игра представляет собой отличный имитатор большого бильярда. Псевдо-трехмерное изображение и очень удобное управление делают игру весьма реалистичной и привлекательной для игроков с различными вкусами.

**Совершенный удар:** чтобы его выполнить, войдите в таблицу и разместите шары в правильном порядке: красный, желтый, зеленый и т. д. Потом, когда вы нажмете на черный, экран должен вспыхнуть красным цветом. После этого идите в опцию «демо» на главном меню и посмотрите, как выполняется совершенный удар.

## JOE & MAC

В этой игре вы попадаете в каменный век. Вам предстоит поиграть за двух неандертальцев Джо и Мака. Они жили хорошо и счастливо, но однажды на их селение напали соседи и похитили женщин племени. А без женщин — вы сами знаете, как туго. Вот и порешили Джо и Мак (а также и вы) спасти женщин и восстановить справедливость, отправляясь в путешествие по пяти сложным уровням.

### УПРАВЛЕНИЕ

**C** — прыжок; **A** — высокий прыжок; **C+↓** — спрыгивание;

**B+↑** — удар вверх; **B** — удар, выстрел, а если долго держать **B** — усиленный удар;

**START** — пауза в игре.

Если второй игрок хочет начать спасение похищенных женщин в ходе игры первого, нажмите **START** на втором контроллере. В опциях вы можете устанавливать количество жизней, которые будут у вас в игре (от одной до трех), число продолжений (от нуля до четырех) и уровень сложности (легкий, нормальный, сложный).







### Продолжение в режиме одного игрока:

Чтобы продолжить игру в режиме одного игрока, нажмите **START** во время последнего продолжения, и вы начнете игры с того момента, на котором вы остановились, с полным запасом жизней, но в лице другого героя.

### JOE MONTANA 3

Это третья и наилучшая по всем характеристикам игра из целой серии имитаторов американского футбола, имеющих примерно такое же название.

#### ПАРОЛИ КОМАНД:

*Введите три первых символа кода команды и добавьте к ним YNTSKBC.*

Bears — <b>DLB</b>	Rams — <b>RLB</b>	49-ers — <b>4LB</b>	Cowboys — <b>HCB</b>
Saints — <b>VLB</b>	Raiders — <b>QDB</b>	Eagles — <b>ZLB</b>	Bills — <b>CDB</b>
Redskins — <b>6LB</b>	Grants — <b>XTB</b>	Dolphins — <b>SCB</b>	Vikings — <b>TLB</b>

### JORDAN VS. BIRD: SUPER ONE-ON-ONE

Баскетбол один на один с участием великодушных баскетболистов NBA.

**Дополнительное время:** нижеприведенный способ позволит вам получить дополнительное время в этой игре. В режиме «один на один» пытайтесь нажать **START**, чтобы остановить игру в тот самый момент, когда таймер покажет нулевое время в конце четвертого периода. Затем назначьте тайм-аут. Если вам удастся все сделать правильно, то вы увидите, что ваша игра может продолжаться еще тридцать шесть минут. Если вы повторите это еще раз, то продолжение затянется еще на сто минут. Помните, что вы не можете нажимать на клавишу **START**, пока удерживаете мяч, поэтому выбирайте момент для этого действия осматрительно.

### JUDGE DREDD

Сюжетная линия игры «Судья Дред» заимствована у одноименного художественного фильма с Сильвестром Сталлоне в главной роли. Действие игры происходит в ближайшем будущем — в 21 веке. Мегатород, больше похожий на пустыню, захлестнула волна преступности. Для наведения порядка нанимаются Судьи, которые сами выносят приговоры и приводят их в исполнение, освобождают заложников и усмиряют беспорядки. Ваш герой — один из них (судья Дред); ему придется уничтожать объекты, вести поиск предметов, арестовывать горожан и т. д.

#### УПРАВЛЕНИЕ

**A** — стрелять; **B** — прыгать; **C** — поменять оружие; **X** — удар ногой; **Y** — арест преступника.

#### ПАРОЛИ:

2: <b>KZDVT</b>	3: <b>JRQWNO</b>	4: <b>PSTRVJZ</b>
5: <b>PMSWKE</b>	6: <b>WDR CNPU</b>	

### JUNGLE BOOK (THE)

«Книга джунглей» — это приключенческая игра, созданная мотивам диснеевского мультфильма, повествующего о жизни роя известной книги Киплинга «Маугли» в тропических лесах Индии, среди изобилия бананов и диких животных.

#### УПРАВЛЕНИЕ

**A** — выбор оружия; **B** — огонь; **C** — прыжок.

#### КОДЫ:

Их нужно вводить после перехода в режим паузы.

Восстановление вооружения и жизненных сил, а также обладание маской неуязвимости на 99 секунд: **↑, ↑, ↓, ↓, ←, →, ←, →, B, A**





Переход на следующий уровень: В, А, А, В, В, А, А, В, А, В, А, А, В, В, А.

Перевернутое изображение: ←, А, →, ↓, В, А, ←, ←, С, →, ↑, ↓ (на паузе) – игра будет переустановлена, и, когда вы снова ее начнете, изображение будет перевернутым.

Выбор уровня: сразу после заставки нажмите ↑, ↓, ↑, ↓, ←, → и START. Теперь, если поторопиться, после начала игры, орудуя джойстиком ← и →, можно выбирать уровни.

Финальная битва с Шерханом: А, С, А, С, А, С, А, С, В, В, В.

Оказаться рядом с Балу: В, А, ←, ↑, ↑.

Поединок с Каа при трех жизнях: С, А, А, В, С, А, А.

Дополнительная жизнь на 10 секунд: А, В, В, А, А, В, В, А.

## JUNGLE STRIKE

Безумец вернулся! В действительности их явилось двое: Карлос Ортега, южно-американский король наркотиков, бежавший из американской тюрьмы, и Ибн Килбаба, сын генерала Килбабы (того самого, с которым вам пришлось воевать в «Desert Strike»). Ортега и Килбаба объединили свои силы с весьма нехорошей целью: нанести по Соединенным Штатам нейтронный удар. Вы – воздушный ас, который пилотирует вертолет «Команч». Ваша задача уничтожить противника. «Джунгли» достойный сиквел «Пустыни». В этой игре вдвое больше баталий, объем 16 мегабит и более высокие уровни сложности. Вам также придется управлять и другими машинами, включая судно на воздушной подушке «ХOVERKRAFT» и «Стелс».

### ПАРОЛИ

Оп.	Вариант 1	Вариант 2	
2:	RNP3BRXTPJ3	RLSJBRXTPJK	3 жизни
3:	9WSMD9WNNMCC	9VMJR9WNNMCZ	3 жизни
4:	X76JR74MZYT	XT6YXL6PF6M	16 жизней
5:	VLPJV746JK7	VNHYWMGZCB9	16 жизней
6:	W6Y7LPZF9TB	WSJYTGJDX9M	23 жизни
7:	TPC39NS6MCJ	TMYBLJYK3KW	23 жизни
8:	7CRLSCFDYRH	7GK9NZDYKYX	23 жизни
9:	N46J3BVWT4V	N4PJBVWTWP	23 жизни

### БЕССМЕРТИЕ

Когда у вас кончается энергия, и вертолет начинает разваливаться, нажмите на все кнопки и START – вы станете бессмертным.

## JURASSIC PARK

Самая впечатляющая кинокартина всех времен – затмившая даже «Е.Т.» («Инопланетянин») – была взята за основу игры «Парк Юрского периода». Вы можете играть в нее, став доктором Грантом, истребляющим Рептилий и пытающимся убежать с острова, или став Рептилией, вспарывающей животы солдатам и тоже пытающейся убежать. Быть Грантом – более достойное занятие, потому что его ожидает множество сложных ситуаций, но если быть Рептилией, то можно получить больше удовольствия, потому что прыгать на беззащитных людей и слышать их душераздирающие крики – занятие, согласитесь, увлекательное. Мы прошли игру и в роли Гранта, и в роли Рептилии, а вы уж сами выбирайте себе персонаж!

### ПАРОЛИ УРОВНЕЙ

Игра за доктора Гранта:

	Easy	Normal	Hard
Уровень 2:	2BINHKE9	277166RO	2QM1H7DB2
Уровень 3:	4LBVGIIIN	4BFP64V0	4SNP67FC



Уровень 4: 66RHEH2P 64DHCDEF 6QLNTNRR  
 Уровень 5: 8KN0SHUU 85BGLNTH 8DCIDDR8  
 Уровень 6: A717MUP6 AH745EJC A6C8EDJI  
 Уровень 7: CPLPHMMG C7UBL67UC7DH56B7

### Игра за Динозавра:

	Easy	Normal	Hard
Уровень 1:	G21G0014	G21G0025	G21G0036
Уровень 2:	I21G0016	I21G0027	G21G0038
Уровень 3:	K21G0018	K21G0029	K21G003A
Уровень 4:	M21G001A	M21G002B	M21G003C
Уровень 5:	O21G002C	O21G002D	O21G003E

### МАСТЕР-ПАРОЛЬ:

Введите пароль JP \_ 0 \_ ARK, где первый пропуск может быть заполнен либо буквой G (играть за доктора), либо R (играть за динозавра), а второй пропуск заполняется цифрами, указывающими номер уровня: с 1 до 7 для Гранта, с 1 до 5 для динозавра.

## JURASSIC PARK 2: RAMPAGE EDITION

Продолжение игры, сделанной на основе знаменитого фильма. Во второй части единственными изменениями являются увеличение количества оружия и ударов. У Гранта появился огнемёт, ракеты, автомат. У Рептилии – способность сворачиваться в клубок, атака лапами, парирование ударов врага хвостом.

### УПРАВЛЕНИЕ

#### Управление для Гранта:

Управление для доктора смотрите в первой части плюс: ↓+→ – пройти согнувшись.

#### Управление для Рептилии:

С – прыжок;

А – укус;

↓+В – удар лапой сверху;

→, → – высокий прыжок;

↓+А – укус врага, который находится снизу, или взять что-нибудь.

В прыжке С – свернуться в клубок;

С, В – удар лапой в прыжке;

В+← – удар хвостом;

↓+С – прыжок с открытой пастью;

## JUSTICE LEAGUE TASK FORCE

В ходе этой игры вы можете утолить свою жажду крови или попросту подраться. Управление (ваш игрок слева, а противник справа):

### FLASH:

Tornado – ↓, →+удар рукой

### WONDER WOMEN:

Flip kick – ↓, →+удар ногой

Lasue – ↓, ←+удар рукой

Shield – ↓, ←+удар рукой

Затопление – ↓, ←+удар ногой

### BATMAN:

Throw bat – ↓, →+удар ногой

Grappling hook – →, ↓, ←+удар ногой

Double kick – ←, ↓, →+удар ногой

Diving kick – ↓, ←+удар ногой

### DARKSIDE:

The stomp – ←, ↓, →+удар ногой

Warp – →, ↓, ←+удар рукой

### GREEN ARROW:

Flaming arrow – ↓, →+удар рукой

Jumping power arrow – ↓, ←+удар рукой

Jumping arrow – ↓, ←+удар рукой

Ice arrow – ↓, →+удар ногой

### AQUAMAN:

Double punch – ←, ↓, →+удар рукой

Water throw – ↓, →+удар рукой

Diving slam – ↓, ←+удар рукой

Slide – ←, ↓, →+удар ногой

### SUPERMAN:

Laser beam – ↓, →+удар рукой



Eye laser – ↓, →+удар рукой  
 Arm swing – ←, ↓, →+удар рукой  
 Flying blow – ←, ↓, →+удар ногой

## CHEETAH:

Rolling claw – ↓, ←+удар рукой  
 Flying punch – ←, ↓, →+удар ногой

Float – ↓, ←+удар ногой  
 Freeze blow – →, ↓, ←+удар рукой

## DESPERO:

Jumping kick – ↓, ←+удар ногой  
 Green flaming ball – ↓, →+удар рукой

## KING COLOSSUS KING OF BEAST KING OF THE MONSTERS



Игры – поединки монстров.

Земля, как в японских мультиках, оказалась заселенной ужасными чудовищами, владеющими разнообразными приемами борьбы и магии, которые бьются друг с другом за звание «короля монстров».

Приемы бойцов представлены как стандартными движениями, вызываемыми нажатием кнопок А и В, так и индивидуальными, для выполнения которых вы должны нажимать

↑+В или ↓+В (финишное движение), во время бега нажимать А, сидя на монстре – С и спецприем – А+В. Освобождайтесь от захвата, отталкиваясь ногами, атакуйте монстра-противника, который будет подпрыгивать, чтобы увернуться от выстрелов, сразу после его приземления.

Ваш монстр будет подниматься на один уровень вверх за каждые десять завоеванных очков.

## KING SALMON

Если вы любите рыбалку, но не имеете возможности выбраться с удочками к озеру или речке, то этот имитатор рыбалки с хорошей графикой – для вас.

### ПАРОЛИ:

2 – NJHVDQRSLR,  
 40 – CNNKBBBQFQ,  
 61 – NJHFVXRSLY,  
 79 – RTWJZCCFHF,

3 – XSDQJFGWPD, 4 – NKFFFWXPXC,  
 47 – CJJQWCQWLI, 57 – LYSJBWHFQV,  
 67 – YNZQLXMXXS, 73 – ZHG VWRQDXN,  
 пароль для рекордного улова – VDLDNJKCKN.

## KLAX

Занимательная игра-головоломка с цветными фишками. Ваша цель – получить определенное количество klax'ов, чтобы пройти на следующий уровень. Пароль для усложненного варианта игры: ↑, ←, А, В, С или →, В, В, А, С.

## KRUSTY'S SUPER FUN HOUSE

Один из вариантов игры Lemmings, в котором вы должны освободиться от нападающих крыс, завлекая их в машину-мясорубку.

### ПАРОЛИ:

Уровень 2 – WHOAMAMA, уровень 3 – FLANDERS,  
 уровень 4 – BLOCKMAN, уровень 5 – SIDESHOW.

Суперпароль – SMAILLIW (вы можете попасть на любой уровень, который захотите).

## LAKERS VS. CELTICS AND THE NBA PLAYOFFS

Игра посвящена клубному баскетболу в самой знаменитой в мире американской баскетбольной ассоциации NBA. Вместе с командой «Celtics» вы можете встретиться в захватывающих поединках с лучшими командами NBA в играх финальной серии



«Playoff». Если вы любитель баскетбола, то эта игра, имеющая к тому же хорошую графику и управление, доставит вам истинное наслаждение.

#### ПАРОЛИ:

Lakers – Bulls – LLQRJK, Suns – Celtics – RP2HJT,  
Blazers – Celtics – TY6HJK,  
Bulls – Trailblazers – 6RQQJJ,  
Pistons Lakers – G72QOJ,  
Celtics – Spurs – CZ2QKT.



#### LAST BATTLE (THE)

В этом боевике-платформере вам придется часто и много драться, что может скоро наскучить. Чтобы получить неограниченные продолжения, надо, когда игра заканчивается, нажать одновременно **A**, **B** и **C** и, держа все эти клавиши, четыре раза нажать **START**. Если к этому времени вы прошли первый этап, то получите способность выбирать и другие с помощью клавиш на ключе направлений ↑ или ↓. Но способ этот не работает, если вы не прошли первый этап.

#### LAWNMOWER MAN (THE)

Эта игра заимствовала главных героев у знаменитого фильма «Газонокосильщик». Под воздействием препаратов доктора Анджело простодушный и туповатый газонокосильщик Джоб превратился в жестокого и коварного сверхчеловека – гения виртуальной реальности, имеющего целью покорение реального мира. Вы – ученый, который в образе доктора Анджело проникает в виртуальный мир, где скрывается Джоб, чтобы пресечь его дьявольские планы. Вам предстоит на шести уровнях сражаться с многочисленными врагами, населяющими виртуальную реальность.

В целом игра сделана классно и представляет собой удачное сочетание приключений, сражений со стрельбой, остроумных головоломок и фантастических полетов в кибер-пространствах.

Чтобы воспользоваться кодами, остановите игру на любом этапе и нажмите ↑, →, **A**, **B**, **A**, ↓, ←, **A**, ↓ и отмените паузу. Затем опять вызовите паузу и нажмите **B**, чтобы пропустить этап, или **C**, чтобы попасть в отладочное меню.

#### LEADER BOARD GOLF

Прекрасный имитатор гольфа.

#### LEGEND OF ZELDA

(план выпуска 1 кв. 2000 г.)

Приключенческая ролевая игра о том, как в королевстве Хайрал злодеем Гапоном была похищена принцесса, владеющая частью Тривластья и храброму герою Линку необходимо ее спасти.

#### LEMMINGS



Логическая мультипликационная игра для любого возраста. Цель – довести любым путем лесных жителей (леммингов) до их лесной хижины, используя при этом все возможности леммингов: прыгать с парашютом, карабкаться по вертикальной стене, взорваться и при этом разрушить часть пейзажа, строить мостик вперед и вверх под углом 30 градусов (если мост явно не доходит до противоположного берега, то при третьем ударе мо-

лотка необходимо дать команду повторно), пробивать стену вперед, копать ямы по диагонали и вертикально вниз. Очень полезная функция леммингов – это встать как каменный, прегравив при этом дорогу остальным. Таким образом, заблокировав на безопасном участке бестолковых с обеих сторон, можно пока подумать, как быть. Правда, при этом вы теряете этих блокировщиков.

**ПАРОЛИ:**

Уровень 2: QWKYN  
 Уровень 3: NDDND  
 Уровень 4: SWKYN  
 Уровень 5: FTDVM  
 Уровень 6: KMKBX  
 Уровень 7: HTDVM  
 Уровень 8: MMKBX  
 Уровень 9: VDDTD  
 Уровень 10: ZWKYN  
 Уровень 11: XDDTD

Уровень 12: CXKYN  
 Уровень 14: TMKBX  
 Уровень 15: RTDVM  
 Уровень 16: WMKBX  
 Уровень 17: VHDVD  
 Уровень 18: ZZKZN  
 Уровень 19: XHDVD  
 Уровень 20: CBKBP  
 Уровень 21: PXDWM

Уровень 22: TQKCX  
 Уровень 23: RXDWM  
 Уровень 24: WQKCX  
 Уровень 25: FJDVD  
 Уровень 26: KBKBP  
 Уровень 27: HJDVD  
 Уровень 28: MBKBP  
 Уровень 29: YXDWM  
 Уровень 30: DRKCX

**LEMMINGS 2****ПАРОЛИ:***Beach*

2: INBGPLAGAHIFMAGCHBNHIM  
 3: IHBGBUFANHFMAAGCHBNHIM  
 4: LABGBLJFMOIFMAGCHBNHIM  
 5: MMBGBUFMOGJFMAAGCHBNHIM  
 6: KEBGBLJFMOGJLFGCHBNHIM  
 7: OLBQBLJFMOGJFFLHBNHIM  
 8: GPBGBLJFMOGJLFFLONNHIM  
 9: KLBGBLJFMOGJLFFLONBNHIM  
 10: PABGBLJFMOGJLFFLONBHJL

*Egyptian*

2: EANPPBAHAEECEBLAGADEVBM  
 3: EONPPBAHAEECEBLAGADEVBM  
 4: MGNPPBPJHNECEBLAGADEVBM  
 5: JINPPBPJHNP OEBLAGADEVBM  
 6: MHNPPBPJHNP OJPLAGADEVBM  
 7: MINPPBPJHNP OJPNPGADEVBM  
 8: IINPPBPJHNP OJPNPPHDEVBM  
 9: NONPPBPJHNP OJPNPPHPPBM

*Circus*

2: BMJNNCIIHMEOCLBPIMEOCL  
 3: EPJNNCGLMEOCLBPIMEOCL  
 4: BGJNNCGLLGOCCLBPIMEOCL  
 5: FMJNNCGLLGNLBPOMECL  
 6: BBJNNCGLLGNLCOPIHMEOCL  
 7: MBJNNCGLLGNLCOAHIMEOCL  
 8: EMJNNCGLLGNLCOAHKLEOCL  
 9: NCJNNCGLLGNLCOHKLNNCL  
 10: MLJNNCGLLGNLCOHKLNNPC

*Polar*

2: MFAPLP MAGIDIBOBAHIEGC  
 3: AHDPLPOP GDIBOBAHIEGC  
 4: ACDPLPOPPPAIBOBAHIEGC  
 5: POAPLPOPPPAACBAHIEGC  
 6: HOAPLPOPPPAACBAHIEGC  
 7: LHDPLPOPPPAACAHIEGC

**LETHAL ENFORCERS**

Это типичная «стрелялка» для двух игроков. Вы выступаете в роли полицейского, который борется с наркомафией, террористами, грабителями банков, гангстерами и т.п. При этом вы лихо обезвреживаете опасных преступников и освобождаете заложников, умело взаимодействуя со своими коллегами. Необходим пистолет, но можно обойтись и джойстиком. Убивать бандитов (возможно, и не первым выстрелом), сбивать летящие в вас гранаты и ножи вы должны делать одним способом — стрелять в них. При задержании угонщиков автомобиля целиться в колеса.

**LETHAL ENFORCERS 2**

Это азартный боевик, в котором вы должны стрелять из пистолета во все, что движется, потому что вас со всех сторон окружают бандиты. В первой части вы полицейский, который ведет безжалостную борьбу с мафией. Во второй — вы шериф во времена Дикого Запада, который наводит порядок в городе, где царит хаос из-за постоянных грабежей и кровавых разборок между преступниками.



## LHX ATTACK CHOPPER

Имитатор боевых действий на вертолетах с множеством миссий, возможностью изменения точки обзора и обилием звуковых эффектов.

### ПАРОЛИ:

#### Ливия:

Majestic Twelve: CQAAAF  
Reindeer Flotilla: CQAAQHA  
Rainbow Veil: CQAAAVC  
Lobster Quadrille: CQAAQXC  
Desert Two: CQAAABFE  
Plain Aria: CQIERDG

Anterior Nova: CQAAIEA  
Phoenix: CQAAVGA  
Chess: CQAAIUC  
Hen House: CQAAVWC  
Flaming Arrow: CQAAJEE

#### Центральная Европа:

Domino Mirror: CSIEIYE  
Arc Lite: CSIEY4E  
Reindeer Flotilla: CSIEJIC  
Olympic Torch: CSIEZKC  
Grand Theft Hokum: CSIEJYA

Chess: CSIEQ6E  
Anterior Nova: CSIEBJC  
Hop Toad: CSIERLC  
Lobster Quadrille: CSIEBZA  
Flaming Arrow: CSIER6A

#### Вьетнам:

Lobster Quadrille: CQIEZCG  
Reindeer Flotilla: CQIEBRE  
Flaming Arrow: CQIEJQE  
Hen House: CQIERTE  
Lava Lamp: CSIEZSA

Anterior Nova: CSIEAJG  
Gemini: CSIEIIG  
Chess: CSIEQL6  
Binary Rainstorm: CSIEYKG  
Freedom Train: CSIEAZE

Чтобы получить неограниченный боезапас, на уровне Rainbow Veil введите пароль CALVARY.

## LIGHT CRUSADER

Добро пожаловать в тайные подземелья города колдунов. Ваш герой Рыцарь Дэвид пытается разобраться в многочисленных исчезновениях жителей города. Сюжет достаточно прост и разговоры героя с персонажами игры почти не влияют на развитие событий. По ходу игры вам придется не раз напрягать свой мозг в поисках решения очередной загадки. Графика — обзор сбоку по диагонали. 16 игровых площадок, на 6 из них ведутся сражения.

### УПРАВЛЕНИЕ

А — магия, В — удар мечом, С — прыжок.

START — выход на меню, С в режиме МЕНЮ — выбор,

В в режиме МЕНЮ — выход из меню.

**Главное меню:** Inventory — предметы, до 48 штук; Equip — экипировка, до 8 мечей, до 5 кольчуг; Magic — волшебство, используется только при наличии воды, воздуха, огня, земли, которые можно приобрести или отобрать у уничтоженного врага; Map — карта.

**Шифр на компасе:** NEWS.

**Шифр с фазмами Луны:** (слева-направо): Молодая луна, Полнолуние, Звезда, Новолуние. Код GARRIOTT служит для допуска на четвертый этаж. Использование комбинаций магии: Огненный вихрь — Огонь + Воздух, Град копий — Воздух + Огонь + Земля, Метеор — Огонь + Земля, Фея-страж — Воздух + Огонь + Вода,







Противоядие – Огонь + Вода, Воскрешение – Воздух + Земля + Вода, Гром – Воздух + Земля, Щит – Огонь + Земля + Вода, Заморозка – Воздух + Вода, Правосудие – Воздух + Огонь + Земля + Вода.

## ОРУЖИЕ.

На уровне вы найдете множество оружия: мечи, бронированные краги и латы. Старайтесь выбирать предмет, найденный последним, т. к. он обычно имеет больший потенциал против воздействия врагов.

## LIGHTENING FORCE

Эта «молниеносная сила» представляет собой захватывающую смесь леталки и боевика с космическим оформлением.

Чтобы сделать необходимые установки в конфигурации игры, нажмите **A+START**, после чего появится экран «Configuration». С его помощью вы можете установить систему управления, уровень сложности, количество кораблей, выбрать звуковое и музыкальное сопровождение.

## ПОЛНОЕ ВООРУЖЕНИЕ:

Сделайте паузу и нажмите **↑, →, A, ↓, →, A, C, ←, ↑, B, ↑, START**. Теперь вы можете использовать любое оружие.

**99 кораблей:** Когда на экране появятся слова «Press START», одновременно нажмите клавиши **A** и **START**. Войдя в конфигурацию, выделите строку «Stock Ship» и установите число на «0». Теперь начинайте игру. В вашем распоряжении окажется 99 кораблей.

**Дополнительные очки:** В начале девятого этапа появится враг белого цвета, который нападет на вас. Если он захватит вас, то не убьет, а лишь немного подержит и затем исчезнет, а вы получите **10000 очков**.

## LION KING (THE)



Не хотите попробовать стать царем зверей? Эта игра даст вам такую заманчивую возможность. Только предупреждаем заранее, не так-то просто будет занять вакантное место монарха. Игра создана по мотивам полнометражного диснеевского мультфильма «Король лев», и теперь лично вы можете пережить все те приключения, что выпали на долю героя этого замечательного мультфильма. Вам предстоит путь от маленького львенка до грозного владыки Страны Гордости. Что и говорить – путь неблизкий. Сюжет мультфильма прост – в далекой Африке у Царя Зверей Муфассы рождается сын – Симба. Рождение Симбы перечеркивает честолюбивые планы

Скара – родного брата Муфассы, мечтающего о царском троне. Ковариному Скару удается убить отца Симбы, а сам Симба, чудом избежав гибели, покидает Страну Гордости. Но проходит время, и он возвращается, уже взрослым и сильным львом, и в ходе жаркой финальной схватки скидывает своего дядю со Скалы Гордости – трона Царей львов. Ну, а игра повторяет сюжет мультфильма один в один.

## ВЫБОР УРОВНЯ И НЕУЗЫВИМОСТЬ

На экране опций нажмите **→, A, A, B, START**. Появятся две новые опции: «LEVEL SELECT» (Выбор уровня) и «CHEAT NO (YES)» (Неуязвимость).

## LION KING (THE) 2

Продолжение приключений претендента на звание Короля львов, но уже в Китае. Управление: **B** – удар лапой; **C** – прыжок; **↑** – рычать; **↑+B** – царапать когтями.



Взяв звездочку, Симба превращается в большого взрослого льва. Запасы жизненных сил увеличиваются, если вы находите кувшинчики с эликсиром и кости, а набрав сто «лапок», вы получите еще одну жизнь (картинка со львом). Если зажечь факел, то игру в случае преждевременной гибели можно будет продолжить не с начала, а с того места, где был факел.

На втором этапе опасайтесь змей и ящериц, стреляющих в львенка огненными стрелами. Чтобы взобраться наверх, встаньте в черном проеме и нажмите ↑. На четвертом этапе вы сможете воспользоваться дверями после того, как расправитесь со всеми противниками на этаже.

### **LITTLE MARUKO CHAN'S EXCITING SHOPPING**

Для тестирования звука на титульном экране нажмите ↑+А.

### **LITTLE NEMO: DREAM MASTER**

(план выпуска 1 кв. 2000 г.)

Для того, чтобы дети видели только счастливые сны, Немо должен победить Короля Кошмаров, который похитил Короля Морфея.

### **LOBO**

#### **УПРАВЛЕНИЕ**

(если на джойстике: А - удар рукой, С - удар ногой):

#### **Denitro:**

- , → + А - подзарядка;
- ↓, ↓ + С - топтание ногами;
- , →, → + А - сотрясение и запекание;
- ←, ←, ↓, → + А - фаталити;
- ↓, ↓, → + А - плазменный взрыв;
- , ← + А - фаталити.

#### **Loo:**

- ←, → + А - выстрел;
- , → + А - сильный толчок;
- ↓, ←, ←, ↓, ↓, → + А - пинок;
- ↓, ←, ← + А - штык;
- ↓, ↓, →, ↓, ↓ + А - фаталити.

#### **Shaola:**

- ↓, ←, ← + С - сильный выпад ногой;
- , → + С - прыжок с подкруткой;
- ↓, ↓, → + А - атака мечом;
- , ↓, ↓, ←, ← + А - рвущие когти;
- ←, ←, ↓, ↓, → + А - фаталити.

#### **Lobo:**

- ↓, ↓, → + А - выстрел из ружья;
- ↓, ↓ + С - топтание ногами;
- , → + А - цепочка подкруток;
- ↓ + А - падающая граната;
- ↓, ←, ← + А - таранящая граната;

#### **Kringle:**

- ←, ←, ↓, ↓, → + А - крутящиеся пожи;
- , → + А - сильный удар;
- ←, → + А - дуновение бури;
- ↓, ←, ← + А - свернуть противника;
- ←, →, ←, → + А - фаталити.

#### **Dox:**

- , → + А - двойной удар кулаком;
- , ←, ← + А - мощный удар;
- , → + С - удар пинком;
- ↓, ↓, → + А - крутящийся удар;
- , ↓, ↓, ↓, → + А - фаталити.

### **LORD MONARCH**

Прекрасная стратегическая игра. В волшебной стране похищена принцесса Рубиа, которую отправляется искать храбрый Альфред. Множество опасностей поджидают его на пути.

### **LOST VIKINGS (THE)**

Три викинга были похищены инопланетянами. Вам потребуется проявить смекалку, чтобы помочь им возвратиться домой. Каждый из героев имеет свои индивидуальные особенности. Они хорошо заменяют друг друга на определенных участках игры.



**Baleog** (в зеленой одежде, сверху кожанка, кличка «искусный боец»). Характер буйный, очень сварлив, может хорошо постоять за себя и за друзей. Обладает луком, переданным ему по наследству, а также огромным самолюбием, которое вы можете увидеть, если оставите джойстик в покое несколько секунд. Управление:  $\leftarrow$ ,  $\rightarrow$  – движение;  $\uparrow$ ,  $\downarrow$  – лазание по пальмам и лестницам; А – стрельба из лука; В – удар мечом; С – беседы, нажатие на разные кнопки и переключатели.

**Olaf** (в зеленой одежде, кличка «Стена»). Умеет блокировать все подряд, выдерживает небольшие нагрузки сверху, может спускаться с больших высот, может служить в качестве колонны. Управление:  $\leftarrow$ ,  $\rightarrow$  – движение;  $\uparrow$ ,  $\downarrow$  – лазание по лестницам и по пальмам; А, В – изменение положения щита (горизонтальное, вертикальное); С – беседы, нажатие на разные кнопки и переключение рычагов.

**Erik**. Умеет прыгать, очень быстро бежит, умеет прошибать некоторые стены, перегородки, а также обидчиков своим рогатым шлемом, от чего страдает в последствии сильной головной болью. Однако мотание головы в разные стороны излечивает его почтище анальгина, лучшее применение: использовать его в качестве разведчика. Управление:  $\leftarrow$ ,  $\rightarrow$  – движение;  $\uparrow$ ,  $\downarrow$  – лазание по лестницам и по пальмам;  $\rightarrow$ ,  $\rightarrow$ , (ускорение) + через секунду А – удар рогатым шлемом; В – прыжок; С – беседы, нажатие на разные кнопки и переключение рычагов.

## ПАРОЛИ УРОВНЕЙ:

2: GR8T	13: QCKS	23: BTRU	33: 8BLL
3: TLPT	14: PHRO	24: JNKR	34: TRDR
4: GRND	15: C1RO	25: RVTS	35: FNTM
5: LLMO	16: SPKS	26: CBLT	36: WRLR
6: FLOT	17: JMNN	27: HOPP	37: PDDY
7: TRSS	18: SNDS	28: SMRT	38: TRPD
8: PRHS	19: TMPL	29: V8TR	39: TFFF
9: CVRN	20: TTTS	30: NFL8	40: FRGT
10: BBLS	21: JLLY	31: WKYY	41: 4RN4
11: TR33	22: PLNG	32: CMBO	42: MSTR
12: VLCN			



## LOST WORLD (THE)

Очередной боевичок из серии игр «Парк Юрского периода» по сюжету одноименного приключенческого фильма. Вы с увлечением можете поохотиться на динозавров на фоне чудного ландшафта нашей планеты в древности.

Для того, чтобы выбрать уровень, начните игру и введите на экране «Option screen» пароль MAGICBOX.

### ПАРОЛИ УРОВНЕЙ:

Уровень 2 – AMQ4VL2A	Уровень 3 – 4A4SOMCK,	Уровень 4 – CAKK4CQK,
Уровень 5 – A8MJ14KM,	Уровень 6 – 9MO5RK58,	Уровень 7 – F0UDISCU,
Уровень 8 – NS22IAH2,	Уровень 9 – NKAQ26TA,	
Уровень 10 – 4OMIOBD6,		
Уровень 11 – EM8P1558,	Уровень 12 – UEGH1PPG,	
Уровень 13 – GGUSLMFE,		
Уровень 14 – 7Q42D9R4,	Уровень 15 – V4OLRCPO,	
Уровень 16 – RA4T9FQK,		
Уровень 17 – LKAQIE7A.		

Если вы хотите сменить свой облик охотника и снаряжение, введите пароль REDHUNTR (вы станете красным охотником).

Чтобы играть вдвоем и видеть персонаж каждого игрока на экране, введи пароль CIVILWAR.



## LOTUS: TURBO CHALLENGE

Автогонки для одного или двух игроков, очень точно воспроизводящие ощущения скорости. Вам предстоит пройти 8 изнурительных трасс при разных климатических условиях.

### ПАРОЛИ:

трек 2 – SLEEPERS;  
трек 3 – HERBERT;  
трек 4 – BUSINESS;  
трек 5 – APPLEPIE;  
трек 6 – STANDISH;  
трек 7 – MALLOW;  
трек 8 – TEA CAR.

### СУПЕРПАРОЛИ:

чтобы пройти все гонки, не участвуя в квалификации, введите пароль **MANSSELL**. В этом случае, как бы плохо вы ни ехали, вас все равно допустят к следующим гонкам. Чтобы получить на гонки суперзаряженный автомобиль «Lotus», введите пароль **SLUGPACE**.



## LOTUS 2

Несложная гонка на автомобилях. Таблица очков: введите «**POD PLEASE**» как имя игрока и нажмите **B**.

## M.U.S.H.A.

Вооруженный бластером, вы сражаетесь с трансформерами, являясь непосредственным участником звездных войн.

### ВЫБОР РАУНДА:

Дождитесь, пока на экране не появится логотип SEGA, затем нажмите **RESET**. Когда логотип появится вновь, снова нажмите **RESET**. Повторить это надо десять раз. После этого подождите, пока не появится заставка и войдите в опции, держа при этом нажатыми клавиши **↓** и **↑**. На экране появится слово «Раунд». Вы можете менять номер раунда клавишами **→** и **←**.

### ПЯТЬ ДОПОЛНИТЕЛЬНЫХ ЖИЗНЕЙ:

Остановите игру, затем нажмите **→, ↓, →, ↓, ←, ↑, ←, ↑, B, C, A** и **START**.

**20 опций:** Когда начнется игра, нажмите **START**, чтобы остановить ее, потом нажмите три раза **↑**, три раза **↓**, три раза **←** и три раза **→**; потом два раза **C**, а далее **B, A** и **START**.

### ПОЛНАЯ ОГНЕВАЯ МОЩЬ:

Во время игры нажмите **START**. Затем нажмите **B, B, C, B, B, C, ↑, ↓** и **A**.

## MADDEN NFL

Первая игра в знаменитой серии прекрасно сделанных имитаторов американского футбола, впоследствии ставшей классикой спортивных имитаторов.

Вы всегда можете вернуть себе потерянный мяч, если поместите стрелку указатель на игрока, нанесящего удар, и несколько раз нажмете **C**. Когда игрок будет готов выполнить удар, нажмите **A**.

### ПАРОЛИ:

**C5LSS65H** – Atlanta – Buffalo;  
**D72C835L** – Atlanta – Houston;  
**DWJ4NLPV** – Buffalo – San Francisco;  
**B3H92V5N** – Buffalo – New York;  
**B3FMKGMT** – Chicago – Kansas City;

**BHJFGFVR** – Los Angeles – Pittsburgh;  
**CG68WD8N** – Los Angeles – Houston;  
**CG644SYN** – Los Angeles – Buffalo;  
**B6KFMSMB** – Miami – New York;  
**B6KJRXWX** – Miami – Chicago;



D8NDDSOR – Cincinnati – Atlanta;  
BDNZZTR1 – Dallas – Oakland;  
B29KH464 – Detroit – New Jersey;  
BPCYNT78 – Green Bay – Cincinnati;  
BOP2Z178 – Houston – Washington;  
BOWH6T2K – Indianapolis – Chicago;  
DWMS4M9P – Kansas City – Dallas;  
FCH2G18B – Kansas City – Chicago;

CC5ON7W4 – Minnesota – Cleveland;  
0700100 – New York – Washington;  
0600100 – New England – Buffalo;  
6504500 – Los Angeles – Chicago;  
5002300 – Atlanta – Chicago;  
0465100 – J финала;  
0075121 – S финала;  
0475352 – финала;

## MADDEN NFL' 92

Одна из версий «Madden NFL». Единственное, что здесь можно добавить, – это новый код. В самом конце игры, чтобы увидеть салют победителю, после появления окончательного счета нажмите ↑, C, ↓, C, ←, C, →, C, ↑, B, ↓, B, ←, B, →, B, ↑, C, ↓, C, ←, C, →, C.

## MADDEN NFL' 93

Чтобы отменить время, после начала игры нажмите C, удерживая ↑.

## MADDEN NFL' 94

Вы имеете возможность попасть в финал, пропустив все игры плей-офф. Для этого, выбрав игру плей-офф, нажмите START. Вы увидите, что игра уже закончена. Нажмите START снова и поступайте так до тех пор, пока не попадете в финал.

## MADDEN NFL' 95

Очередная усовершенствованная версия имитатора американского футбола с большим количеством игр, улучшенным изображением и внесенными коррективами в правила проведения игр с учетом последних изменений в настоящем футболе.

**ПАРОЛИ** (вводятся на экране Game Setup):

←, →, ←, →, Y – длительность каждого тайма равна одной минуте;  
B, B, C, C, A, A, B, B – длительность одной игры равна одной минуте;  
A, C, C, B, B – ускоренный режим игры;  
B, A, C, A, C – доступ к дополнительным новым командам (в конце списка).

## MADDEN NFL' 96

В данной версии имитатора американского футбола есть множество секретных команд, доступ к которым можно получить, введя приведенные ниже коды на экране «Team Selection» (экране выбора команд). Коды вводятся на экране для каждой из двух выбранных команд в отдельности кнопками A, B, C.

Чтобы выполнить тестирование звука, введите на экране установок C, A, C, A, B.

Чтобы играть в ускоренном режиме, когда тайм будет длиться всего 15 секунд, перед появлением главного меню нажмите A, C, C, B, B.

## MADDEN NFL' 97

Версия имитатора американского футбола образца 1997 года отличается от предыдущих прекрасной улучшенной графикой, реалистичным звуковым сопровождением и увеличенным списком возможных для выбора команд (30 штук) Национальной футбольной лиги, как действующих, так и знаменитых клубов прошлых лет.

Чтобы воспользоваться кодами установок для выбора команд, выберите в основном меню позицию «Front Office», а затем «Sing up». После этого в качестве своего имени введите один из следующих кодов:

Happy Days – команда игроков-звезд 1950-х или 60-х годов;  
Disco – команда игроков-звезд 70-х годов;  
New Wave – команда игроков-звезд 80-х годов;  
Itsindgame – команда «EA Sports»;



Boom — сборная всех лучших игроков «All Madden»;  
Overpaid — беспризорная игра (игра без жалования).

Чтобы протестировать звук, включите приставку и после появления заставки «Madden» нажмите C, A, C, A, C, A, B.

### **MADDEN NFL '98**

Чтобы получить доступ к секретной команде-призеру, создайте новую команду с названием «Coaches».

### **MARBLE MADNESS**

Классическая аркадная игра, в которой вам придется преодолеть разнообразные и многочисленные уровни, прокатив по ним шары. Чтобы осуществить выбор этапа, на экране опций установите TEST FX = 2, TEST MUSIC = 5, а выделите курсором появившийся пункт «Select Level».

### **MAGICAL SCHOOL BUS**

Игра создана по мотивам популярной телевизионной передачи и литературных бестселлеров, в которых дети вместе со своей школьной учительницей совершают занимательное фантастическое путешествие на волшебном автобусе, посещая и исследуя планеты Солнечной системы и Луну. Несмотря на средний уровень, эта игра привлекает хорошей графикой, динамичной действенностью и возможностью получить интересные знания о Солнечной системе.

### **MAN AT ARMS**

Простая стрелялка. Герой, вооруженный луком, обороняет замок от наступающих врагов.

### **MANIAC MANSION**

(план выпуска I кв. 2000 г.)

Приключенческая игра о том, как во двор доктора Фреда упал метеорит. После его падения пропадает первая красавица из местного колледжа Сэнди. Вам предстоит ее спасти.

### **MARBLE MADNESS**

Классическая аркадная игра, в которой вам придется преодолеть разнообразные и многочисленные уровни, прокатив по ним шары. Чтобы осуществить выбор этапа, на экране опций установите TEST FX = 2, TEST MUSIC = 5, а выделите курсором появившийся пункт «Select Level».

### **MARCO'S MAGIC SOCCER (MARCO'S MAGIC FOOTBALL)**

Маленький мальчик, фанат футбола Марко, сражается со злодеем Брауном и его сообщником генетиком, которые обосновались на фабрике игрушек и получили особый препарат, похожий на грязь и способный изменять жизненные формы. Преступники хотят превратить с помощью этого препарата всех жителей в послушных мутантов и захватить город. Оружием Марко станет мяч, который, побывав в луже грязи, превратился в необыкновенный мяч-мутант. С его помощью искусному мальчику-футболисту удастся спасти город.

#### **УПРАВЛЕНИЕ**

A+←/→ — разбег для длинного прыжка; B — прыжок; C — подзвать мяч к себе, а при повторном нажатии на C — удар мячом; ↑+C (дважды) — взять мяч на голову.





В ходе игры собирайте дополнительные жизни в виде красного сердечка с портретом Марко. На экране сверху справа указаны предметы, которые нужно собирать, а сверху слева – набранные очки. Преступников надо атаковать ударами мяча, иногда делая это дважды. Чтобы нанести удар вверх, возьмите мяч на голову и прыгните. Избегайте фонтанчиков зеленой жидкости, бьющих из-под земли, а бочки с этой жидкостью разбивайте мячом.

## ПАРОЛИ:

Уровень 2 – HAUNTING, уровень 3 – BSTOKE, уровень 4 – GUNDETNK, уровень 5 – ECTOPLSM, уровень 6 – JAWS, уровень 7 – GARAGE, уровень 8 – TRAFFIC, уровень 9 – ELF, уровень 10 – KRUSTY, уровень 11 – BARREL, уровень 12 – CRABTREE, уровень 13 – WINDUP.

## MARIO ANDRETTI RACING

Качественно сделанный имитатор автогонок, в котором вы можете соревноваться на машинах трех классов: на легковых автомобилях (Stock), на машинах типа багги (Sprint) и класса Indy. Наблюдение за ходом гонки можно вести с пяти различных ракурсов.

## ПАРОЛИ:

### Для гонок Формулы-1

- |                               |                               |
|-------------------------------|-------------------------------|
| 2 – VKSS HCBW EDAT JKNA AAAA  | 12 – FK68 RFT2 QHBD TDCA ABAA |
| 3 – WVBA MFVE GJBU ARAA ABAB  | 13 – HDBQ 5JUW 2MBW BG2A ACAA |
| 4 – ZWBU TKEA NPCC SU4A ACAA  | 14 – 4ECB BND3 APCE 3NNA ADAA |
| 5 – 4XCE 2NFN UTDC 2WYA ADAA  | 15 – DBEQ JCTE EDAT SMJA AAAB |
| 6 – T3E2 GCSS JDAU ARYA AAAB  | 16 – GCBA SFTC LHBC 2WYA ABAA |
| 7 – D4K5 MFUM QHBU JTUA ABAA  | 17 – 3DFQ XJVS ULBV J2NA ACAA |
| 8 – G5GC VJVS YLCU SVQA ACAA  | 18 – 46GG 8MW2 4NCE 48AA ADAA |
| 9 – K6CQ 5PE6 6QDU 2XLA ADAA  | 19 – UBEQ GCTA GCAV A9LA AAAB |
| 10 – CA22 HCTA EDAU KDAK AAAA | 20 – FCBA NEUJ JFBX BQ8A ABAB |
| 11 – UJ6N JCS2 JCAV A9LA AAAA | 21 – 2C3U WJCW NLDG BYQA ACAA |
|                               | 22 – B3ES GCBN CDBD A9LA AAAA |

### Для гонок багги

- |                               |                                |
|-------------------------------|--------------------------------|
| 2 – DBGQ JDBJ JCBS JALA ALAA  | 11 – DBAW FDSS JBBT SB6A ALAB  |
| 3 – E4KC WFU2 NGDA SASA AMAA  | 12 – YB7A RGCS QFCT 2CGA AMAB  |
| 4 – H5TS 4KWA ULEA 2A4A ANAB  | 13 – H5FS 5JWE UKEC ACQA ANAA  |
| 5 – 46UF APEN 4NET ABCA APAA  | 14 – CTSS GDTJ GEB A JAJA A4AA |
| 6 – UBSW HDA6 LEB A JALA A4AA | 15 – XU3A NHB6 QKCS SAUA A5AA  |
| 7 – WOBJ PFTW UMCA SAUA A5AA  | 16 – JWBS VLDA YNDS 2A2A AGAB  |
| 8 – HEKY XJCN 8PEA 2A2A A6AB  | 17 – LW8J 3NFW 6TET ABAA A7AA  |
| 9 – 3F4C 9LWF GRFT ABAA A7AA  | 18 – UTSS EDTJ NDBA JAJA A4AB  |
| 10 – VBAW GCT2 JBBA 2A4A ALAB | 19 – FDBA MGT2 WJCS SASA A5AB  |

### Для гонок на легковых автомобилях

- |                               |                               |
|-------------------------------|-------------------------------|
| 2 – VBJS HDBJ JDAS SKQA AFAB  | 13 – B3SN JCBN GCAU SRWA AFAB |
| 3 – YCS6 QHCW QFCS ZNSA AKAB  | 14 – E426 RFCW QDCD AWCA AKAB |
| 4 – 3DPS YLD6 YJDT ARYA AGAB  | 15 – H5XN 3GV2 4FCW A46A AGAA |
| 5 – LW78 8RFE 4NFB JU4A AJAB  | 16 – KP7F DLET EKDW J8AA AJAA |
| 6 – CBSW HDBA CDBB JJE A AFAB | 17 – VA6S FDAS JDAU SRYA AFAA |
| 7 – WVBC PHCJ GGDB SMLA AKAB  | 18 – FCPE NGBS QJBD AWCA AKAB |
| 8 – YWTY ULVA QJDV AWWA AGAB  | 19 – 2DXS WKUW WLBW J6EA AGAB |





9 – US22 HEBE GCAT JJGA AFAB  
 10 – XT3N PHUJ QFBT SMJA AKAB  
 11 – 2U34 ZLD6 UGDC SUEA AGAB  
 12 – 4WCU 7PW2 2MEC 2XLA AJAB

20 – 4WQJ 6PD6 4QCE 3ASA AJAB  
 21 – B3A2 GCBJ GCAU SRYA AFAA  
 22 – LM42 3LW2 4LEF KDYA AJAB  
 23 – HL4E WHD6 QHDW 29LA AGAB

24 – EK7S QFCS LACC 2U4A AKAB

Чтобы стать обладателем полностью экипированной машины типа «Indy» и максимального запаса денежных средств, введите пароль 2VP8 ZLFE WKDN CSXH TDAB.

Для того чтобы получить автомобиль типа «Sprint», введите пароль EUJQ QFUW SDBY AMAF 3MAA.

Если же вы хотите иметь машину «Stock» и несколько сотен тысяч долларов, то воспользуйтесь паролем KVUE WLD2 WQC6 BAVH TJAA.

### MARIO LEMIEUX ICE HOCKEY

#### ПАРОЛИ

*Игра за Нью-Йорк в плей-офф (пароли встреч):*

Четвертьфинал: Нью-Йорк – Питсбург	–	QX3N TFE3 CLC3
Полуфинал: Нью-Йорк – Бостон	–	QP3N TFG3 CLC3
Финал: Нью-Йорк – Лос-Анджелес	–	Q75N VFG3 CLD3.

*Пароли других встреч:*

Лос-Анджелес – Нью-Йорк:	M3KJ WPUA FCB9
Лос-Анджелес – Монреаль:	ASTE EBCA ANSE
Питсбург – Калгари:	Y2QJ UXA3 4U3M
Питсбург – Детройт:	E2TE PMC2 2J3A
Питсбург – Монреаль:	ENVA 7BC2 SN2A

*Пароли финальных игр чемпионата:*

E7BEMBD2EJFC, E7VEDDA2SN3E, EPTEDMA2 SN2E.

#### MARKY MARK:

#### MAKE YOUR OWN MUSIC VIDEO

Может быть, вам удастся догадаться, что означают дополнительные сцены, появляющиеся после того, как вы, начав игру, нажмете и будете удерживать А и С одновременно. Потом нажмете START и перейдете в режим U-Direct. После чего нажмете А, В и С, а затем → и, если изображение на экране не покажется вам достаточно странным, снова нажмете START – увидите еще одно.

#### MARSUPIAMI

Это классная и достаточно сложная игра, главными героями которой являются персонажи диснеевских мультфильмов желтый мышонки Марси и его дружок слон Bonelli. Их похитил злой охотник и поместил в цирке, как в тюрьме. Однако находчивому мышонку удастся бежать от похитителя, но по пути домой его ожидают различные опасности. А ведь ему еще нужно преодолеть многочисленные препятствия, решить массу головоломок и при этом уберечь своего друга Бонелли. В решении этих сложных задач милому мышонку помогает его удивительный хвост, который может превращаться в парашют, чтобы спуститься с купола цирка, в молоток, чтобы крушить препятствия, в кольцо или в шест для прыжков. Марси может использовать его в качестве моста, по которому друг-слон может перебраться через реку, или как лестницу, чтобы забраться наверх. Нашим мультяшкам придется преодолеть страшные джунгли, высокие Альпы, парки, доки, строительную площадку и другие препятствия, где им встретится множество коварных врагов. В путешествиях будьте осторожны и ни в коем случае не доверяйтесь клоунам.





**ПАРОЛИ:**

CATG – the Alps (Альпы); NKEM – Building Side (стройка); YKRZ – the I (доки); USYH – the Jungle (джунгли); GWQB – Theme Park (парк); PNNX Chahutas; RPMJ – Palombie.

**MARVEL LAND**

Путешествие в Страну чудес с удивительными приключениями.

Для выбора этапа игры в обычном режиме «Normal mode» введите код ARD в режиме «Digest» – GILANDKI.

**ПАРОЛИ ВЫБОРА УРОВНЕЙ:**

Раунд 1-2: XIGN	Раунд 2-4: XTLG	Раунд 3-6: STEP
Раунд 1-3: NSOG	Раунд 2-5: ALWN	Раунд 3-7: HCHI
Раунд 1-4: QOCT	Раунд 2-6: ZTOX	Раунд 4-1: SMOK
Раунд 1-5: USOG	Раунд 2-7: ZWMO	Раунд 4-2: RUAO
Раунд 1-6: XULW	Раунд 3-1: AOWM	Раунд 4-3: QRUP
Раунд 1-7: WIXT	Раунд 3-2: GVKJ	Раунд 4-4: AUNT
Раунд 2-1: PAYX	Раунд 3-3: RBJW	Раунд 4-5: WTHH
Раунд 2-2: ZISY	Раунд 3-4: XYNK	Раунд 4-6: ARDE
Раунд 2-3: AUXY	Раунд 3-5: BTIS	

**MASK (THE)**

Средняя по качеству игра типа «платформер», в основе которой лежит с известной одноименной кинокомедии «Маска».

**MASTER OF MONSTERS**

«Хозяин чудовищ» – увлекательная, хорошо поставленная с точки зрения графики и анимации игра, в основе сюжета которой лежат фантастические боевые приключения в стране монстров.

Чтобы выполнить тестирование звука, на титульном экране нажмите и удержите A+B+C, а затем START. Если же вы хотите ознакомиться с титрами (с кредит) сначала проведите тестирование звука и после этого вновь нажмите и удержите A+B+C, а затем START.

**MASTER OF WEAPON**

Типовая, очень динамичная вертикальная стрелялка, требующая отличной реакции и тренированности, чтобы успевать за чрезвычайно быстрой сменой событий.

**MAZIN SAGA: MUTANT FIGHTER**

Поединки между монстрами-мутантами для любителей боевых искусств.

Если хотите биться с боссами, минуя обычные стадии, то выйдите в опции, выберите звуковой тест и введите звук 18. Затем выберите тест звуковых эффектов и введите звук 72. После этого выйдите из опций и нажмите клавишу START. Теперь будете играть только с боссами.

**MCDONALD'S TREASURE  
LAND ADVENTURE**

Рональду Мак-Дональду повезло найти фрагмент карты, на которой отмечены места расположения ценных кладов. Подобно Скруджу Мак-Дональду (с) отправляется в рискованное путешествие по стране сокровищ в поисках других карт и кладов.

Возможность выбора любого этапа игры: подождите, пока загрузится экран фирменной заставки самой игры. Нажмите последовательно ←, →, A, B, C. И того как услышите звуковой сигнал, нажмите START.



## MEGA BOMBERMAN

Классика компьютерных игр. Бомбист-профессионал проходит массу лабиринтных уровней и уничтожает врагов, разбрасывая вокруг себя бомбы. Он спасает нашу планету, поработившую инопланетными монстрами. Занимательная и очень динамичная игра.

### ПАРОЛИ НЕКОТОРЫХ УРОВНЕЙ:

→, ←, →, →, →, →, ← – Earthquake; ↑, ↓, ↑, ↑, ↓, ←, ↑ – Expanding; ←, →, ←, ←, ↑, ←, → – Normal.

Тестирование звуков:

В главном меню нажмите ↑, ↑, ↑, ←, →, ←, →, ↑.

### Этап 1. JAMMIN' JUNGLE

Уровень 2 6800

Уровень 3 5120

Босс 7420

### Этап 2. VEXIN' VOLCANO

Уровень 1 – 4501

Уровень 2 – 8111

Уровень 3 – 7421

Уровень 4 – 1051

Босс 3351

### Этап 3. SLAMMIN' SEA

Уровень 1 – 4502

Уровень 2 – 8112

Уровень 3 – 7422

Уровень 4 – 1052

Босс – 3352

### Этап 4. CRANKIN' CASTLE

Уровень 1 – 9643

Уровень 2 – 0513

Уровень 3 – 9723

Уровень 4 – 3353

Босс – 5653

### Этап 5. TRASHIN' TUNDRA

Уровень 1 – 8114

Уровень 2 – 2814

Уровень 3 – 1134

Уровень 4 – 5654

Босс – 7954

## MEGA-LO-MANIA

Игра делится на эпохи, в каждой из которых ваша задача – завоевать последовательно все три имеющихся острова, площадь которых (количество секторов) увеличивается от эпохи к эпохе. Условия начала игры вы определяете сами: предводитель (цвет знамен на ваших башнях), количество противников и число людей, с которыми вы начинаете свое завоевание.

### ПАРОЛИ:

2 – ABDQCYXXSL;

4 – UKBDIFXXSH;

6 – QUBDQYFJTAV;

8 – MECDDMAMYXCQ;

9 – EKFDCECSBYS;

Final – JJDDVBVJONH (ORFDQCMODMV).

**Секретная игра:** введите слово JOOLS на экране паролей (PASSWORD SCREEN) для встроенной игры-стрелялки «Sinistar» на астероидах (управление: А – импульс, В – выстрел, С – бомба).

## MEGA TURRICAN

Добротно сделанный боевик в стиле action с захватывающим сюжетом и отличной графикой. Вам предстоит решать вечную проблему борьбы Добра и Зла. Много веков минуло с момента последней победы над силами тьмы, но они не были разгромлены до конца и, воспрянув из пепла, вновь захватывают и разрушают планеты. Противостоит им ваш герой Брен Гийер, представитель Объединенных сил освобождения.

**Возможность перехода на следующий уровень:** начните игру, нажмите START, чтобы остановить игру, и далее нажмите последовательно →, ←, ↓, →, ↓, ↓, В. Продолжите игру. Вы окажетесь на следующем уровне.



**Бесконечная энергия:** начните игру, нажмите **START**, чтобы остановить игру. Нажмите **A, A, A, B, B, B, A, A, A** и продолжите игру.

**Возможность возвращения на предыдущий уровень:** поставьте игру на паузу, нажмите последовательно **→, ←, ↓, →, A**. Выйдите из режима паузы и окажетесь на предыдущем уровне.

**Обратные движения персонажа:** поставьте игру на паузу, нажмите **↑, ↑, ↓, ↓, ←, →, ←, →, A, B**. Выйдите из режима паузы.

### **METAL MARINES**

Фантастическая военно-стратегическая игра, требующая серьезных логических размышлений, принятия масштабных решений в ходе сражений с противником, дислоцированным на многочисленных островах. Она поможет вам развить навыки динамичного управления в поисках рациональной стратегии и тактики ведения боевых действий.

#### **КОДЫ УРОВНЕЙ ИГРЫ:**

2 – HBBT,	6 – CLST,	10 – PHTN,	14 – FKDV,	18 – JFMR,
3 – PCRC,	7 – JPTR,	11 – TRNS,	15 – YSHM,	19 – GCRY,
4 – NWTN,	8 – NBLR,	12 – RNSN,	16 – CLPD,	20 – KNLB,
5 – LSMD,	9 – PRSC,	13 – ZDCP,	17 – LNVV,	

### **MICKEY MANIA**

Цель в этой игре – помочь Микки Маусу пройти по старым и новым мультфильмам, встретить в них самого себя и победить злого Пита, который, как и наш герой-мышонок, тоже заметно изменился со временем. Игра просто обязательно понравится всем знатокам истории Микки Мауса, а те, кто раньше не интересовался, в каком же году был снят первый мультфильм про Микки, узнают много нового и интересного. Еще одной приятной особенностью игры является большое разнообразие уровней: некоторые из них фактически являются самостоятельными играми.

#### **ВЫБОР УРОВНЕЙ:**

Войдите в **OPTIONS**, там войдите в **SOUNDTEST**. Поставьте в **SOUND TEST MUSIC** на **CONTINUE**, в **FX – APPEAR**, в **SPEECH – THINK**, опустите курсор на **EXIT** и удерживайте **←** до появления звукового сигнала, затем нажмите **START** и выходите из **OPTIONS**, тут вас будет ждать выбор уровней и т. д.

### **MICRO MACHINES**

Мотоциклы, танки и детские коляски – скорее трудное испытание, чем радость. В ходе игры вам придется решать проблемы выбора вариантов, например, что сделать – рвануть сломя голову через хрупкий мост или объехать его, избегая лишнего риска. Эта игра великолепно сочетает блестящее зрелище и захватывающее игровое действие.

**Дополнительная скорость:** сделайте во время игры паузу и нажмите **↑, ↓, A, B, ←, →, C, START**.

**Улучшенная система управления:** сделайте паузу и нажмите **A, ↑, B, ↓, C, ←, →, START, →**.

#### **БЕСКОНЕЧНОЕ КОЛИЧЕСТВО ЖИЗНЕЙ:**

Сделайте паузу и нажмите **B, ↓, C, ↓, ↑, ↓, ←, ↓, START**.

**Увеличение инерции:** **C, ↑, ←, →, A, B, A, C**.

### **MICRO MACHINES 2: TURBO TOURNAMENT' 96**

Это вторая версия достаточно увлекательных и веселых гонок на игрушечных автомобилях. Соревноваться можно на шестидесяти пяти различных трассах, исполь-





зую автомобили четырнадцать типов, а играть одновременно могут четыре человека. Кроме того, можно изменять существующие трассы и создавать новые.

**Дополнительная скорость:** сделайте во время игры паузу и нажмите ↑, ↓, A, B, ←, →, затем, удерживая C, отмените паузу и мчитесь во весь дух.

**Сложная игра:** сделайте паузу и нажмите ←, →, ←, →, ↑, ↓, затем, нажав и удерживая ↓, отмените паузу.

**Еще более сложная игра:** ←, ↓, ↑, ↓, →, ↓, затем, нажав и удерживая A+ ↓, отмените паузу.

**Код секретная трасса:** A, A, B, C, A, A, B, C, START.

**ПАРОЛИ** для доступа к дополнительным опциям (на экране имен водителей): GUFTON, NODROG, HORDON, ALCHIE.

### MIG-29

Несмотря на огромную популярность среди пользователей компьютерных игр, имитаторы полета на игровых телевизионных приставках до сих пор не пользовались успехом. На это имеется множество причин. С одной стороны, любой имитатор полета требует более разнообразного управления, чем может обеспечить обычный игровой пульт. С другой, полигональная технология графического изображения, которую используют все существующие имитаторы полета, оказывалась слишком сложной для существующих видео-приставок. MIG-29 отчасти преодолевает те проблемы, которые возникали на Sega с имитаторами полета раньше. Эта игра создает ощущение скорости полета при том, что на экране присутствуют как воздушные, так и наземные объекты, которые изображаются достаточно четко.

#### СОВЕТЫ

Вы можете переходить на следующий уровень, просто катапультировавшись, если уже набрали десять тысяч очков. Чтобы заправить самолет на третьем этапе, нужно нажать C, а затем, выставив функцию «auto refuel», нажать A.

#### ПАРОЛИ К НЕКОТОРЫМ УРОВНЯМ:

- |                     |                     |
|---------------------|---------------------|
| 1 — ECFPGTVDFBAJZB, | 2 — KHXNWRJAGGGONH, |
| 3 — SNUMNTIFJGRDOP, | 4 — OTUTMCQDCTVJA,  |
| 5 — KRSTOVCOELXQLG. |                     |

**Выбор миссии:** ALGFJYPTYBGCHC, IHKPEICVGGZOB, SCUFBSMDNHRJIF.

**Пароль выбора любой миссии:** WEXBJOISGHTES.

### MIGHT AND MAGIC: GATES TO ANOTHER WORLD

Если вы любите фантастику, а каждый человек в душе немножко фантазер, то с удовольствием откроете «ворота в другой мир». Это классическая ролевая игра, выполненная на высоком уровне и положившая начало целой серии подобных игр.

**Усиление членов своей команды:** в любой момент игры можете выбрать опцию во «View Character». Когда появится сообщение «View Which?», нажимайте и последовательно удерживайте ←, A и C. Отпустите все три клавиши одновременно и увидите на экране странных могучих персонажей, оснащенных невероятным вооружением и снаряжением. Вы можете пролистывать их клавишей ← и перетаскивать их сокровища к членам своей группы. Таким образом вы сумеете вооружить своих персонажей наилучшим оружием. Лишнее оружие вы можете продать рыцарю за золото.

**Пополнение запасов продовольствия:** выйдите в режим команд, выберите в списке команду «Share», затем «Food». Если провести эту операцию несколько раз, то запасы продовольствия многократно увеличатся, и вы сможете пройти без ограничения сорок модулей.



Чтобы получить сокровища (золото, драгоценные камни и т.д.), наймите двух наемников и сразитесь с противником. После победы увольте (Dismiss) одного из наемников и найдите сейф с сокровищами.

### Расположение заклинаний:

C3, X1, Y9 – природные врата;

B4, X8, Y1 – бешенство;

A1, X8, Y8 – воздушная трансмутация;

A1, X1, Y14 – воздушная оболочка;

E4, X8, Y8 – трансмутация земли;

E4, X14, Y1 – оболочка земли;

A4, X1, Y1 – водная трансмутация;

E1, X14, Y14 – огненная оболочка;

C1, X1, Y8 – персты смерти;

D1, X5, Y6 – звездный взрыв;

B2, X15, Y11 – пляшущий меч;

C1, X5, Y5 – священное слово;

X7, Y11 (в пещере Corak) – маяк Ллойда;

X3, Y3 (в пещере ювелира) – очарование;

X15, Y14 (в пещере Druid) – божественное вмешательство.

Кроме того, вы можете получить заклинание «Star Burst». Для этого выделите предмет «Enchant Item», но не выбирайте значение «очаровать», а нажмите кнопку B. В список заклинаний, которые вы можете применять, будет добавлено заклинание «Star Burst».

## MIGHTY MAX

Это логическая игра, целью которой является собрать все необходимые для вас предметы, имеющиеся на уровне. После того как вы нашли такой предмет, необходимо перегнать его и кинуть в «черную дыру», их на уровне может быть несколько. Надо сказать, что это не так просто.

Каждый уровень игры состоит из трех этапов, и под названием уровня вам показывают возможных врагов.

### СОВЕТЫ

Чтобы полностью избавиться от противника, необходимо, парализовав выстрелами, поднять и выбросить его (кнопка C). В поиске предметов и «черных дыр» вам поможет стрелка, которая находится в верхней строке экрана. Подсказку можно получить у вращающегося белого предмета, похожего на подкову (чтобы стереть совет, нажмите START).

Красные воздушные шары помогают переместить взятый предмет на верхний этаж (↑+C). Красный овальный предмет с мерцающими звездочками вокруг на время дает вам неуязвимость, при этом изображение вашего персонажа мигает.

### УПРАВЛЕНИЕ

A – одиночный выстрел, удерживать A 1-3 секунды – стрельба очередью, B – прыжок, C – взять или положить предмет, C + ↑ или C + →/← – бросать предмет вверх или в сторону, ↓ – присесть, 2 раза ↓ – лечь, ↓ + ←/→ – ползти

### КОДЫ УРОВНЕЙ:

2 – DBBLGLLFCFD, 4 – DBCLFGBDF2, 3 – DBDKKJLLKR, 5 – DBFGCDMBTG.

## MIGHTY MORPHIN POWER RANGERS

Могучий Морфин, представитель бесстрашных рейнджеров, ведет борьбу против злого волшебника Rita Repulsa за спасение планеты. Чтобы одержать верх над колдуном-захватчиком, вам предстоит одолеть восемь опасных и сложных уровней. При этом вы можете выбрать цвет своего героя: красный, желтый, синий, розовый или черный. Для того чтобы уничтожить всех окруживших вас противников, нажмите кнопку A и удерживайте ее до тех пор, пока «Power Ranger» не начнет мигать.

### MIGHTY MORPHIN POWER RANGERS 2: THE MOVE

В новой версии «Могучего Морфина» вы продолжаете сражение за спасение цивилизации, существованию которой угрожают злые чудовища.



Игра включает шесть этапов с шестью рейнджерами. В сражении с боссами на *первом этапе* избегайте поражения лазерами, двигаясь по экрану вверх-вниз. Попад в окружение, уничтожьте врагов взрывом, для чего нажмите и удерживайте кнопку **A**, а когда ваш рейнджер замигает, отпустите ее. На *четвертом этапе* вы сражаетесь с лордом Зедом (**Zedd**), имея при этом возможность атаковать лишь его руку, за движениями которой нужно внимательно следить. После того как она трижды раскроется и закроется, по земле побежит огонь. Прыгайте слева направо, чтобы не попасть в него. В конце *пятого этапа* вам встретится золотая статуя. Чтобы перейти на следующий этап, ударьте ее кулаком. На *шестом этапе* вы сразитесь с очень опасным противником под именем **Ivan Ecto-M**. От него нужно держаться подальше и атаковать его издали сбоку, т.к. при попадании в его захват вы получите электрический удар, который отнимет у вас 1/3 часть энергии.

### MIKE DITKA'S POWER FOOTBALL

Один из многочисленных имитаторов американского футбола, который по своим возможностям и графике несколько проигрывает известной серии **Madden**, описанной выше, однако, несмотря на это, пользуется успехом.

Чтобы использовать быстрого нападающего для прорыва к воротам команды-соперника, выберите при подготовке атаки «удар с рук» (**punt**) и после того, как ваши игроки выстроятся в линию, нажмите **START** и в меню «**Substitutions**» («Замены») замените своего нападающего (который выполняет удар с рук) на более быстрого игрока, имеющего рейтинг скорости более 80. После этого продолжите игру и, схватив мяч, бегите вдоль левой или правой кромки поля. Игроки-соперники безнадежно отстанут.

#### ПАРОЛИ:

Приз Конференции:

Washington – Atlanta: **tjF1L4**;

Miami – Cleveland: **xjP1Dm**.

Чемпионат мира:

Washington – New York: **tjF1M0**;

Miami – San Francisco: **xjP1Ei**.

Финал с командой «**Buffalo Bills**»:

**FyC42u**.

### MINNESOTA FATS POOL LEGEND

Азартная игра – универсальный бильярд с видом сверху на игровую стол.

#### УПРАВЛЕНИЕ

**A** – размах, удар; **B** – цифры на шарах; **C** – отмена удара; удерживая **B** и используя **D-pad**, можно стрелкой курсора сменить центровку удара (прыгающий шар, закрутка, подкрутка).

Имеется четыре режима игры: **STORY**, **TOURNAMENT**, **VERSUS**, **TRICK GAME**. Первые два – игра с компьютером. Режим **VERSUS** включает в себя 7 разных игр со своими правилами: **EIGHT BALL** (15 шаров), приз 5000\$; **NINE BALL** (9 шаров) приз 4000\$, шары забивают по порядку; **ONE POCKET** (15 шаров) приз 3000\$, каждый игрок играет в свою лузу; **ROTATION** (15 шаров) – игра до 120 очков, шары забиваются по номерному порядку (1–1 очко, 2–2 очка и т.д.); **CONTINUOUS** – те же правила; **CUT THROAT** (15 шаров) – 3 игрока, 1-й или 2-й компьютер; **THREE BALL** – три шара на поле.

Режим **TRICK GAME** – трюки с выставленными на бильярдный стол рюмками, задание – закатить 6 шаров одним ударом и т. д.

### MISADVENTURES OF FLINK (THE)

Вам предстоит борьба со злым колдуном, в которой потребуются умение решать интересные многочисленные головоломки и владение магией.





Вы можете выбрать этап игры, а также получить 50 волшебных ключей, свитков и заклинаний. Для этого во время игры нажмите два раза **START** и покиньте меню, а затем нажмите **↓+START** и, удерживая **START**, нажмите четыре раза **→**, четырежды **←**, три раза **→**, трижды **←** и **→, →, ←, ←, →, ←**. После этого выберите опцию «**Cheat**» и станете обладателем всех предметов, необходимых, чтобы овладеть магией для борьбы с колдуном.

## MORTAL KOMBAT

В этой игре вам предоставляется уникальная возможность выступить в роли защитника родной планеты от нашествия темных сил.

Mortal Kombat – великолепное развлечение для поклонников восточных единоборств – красивая графика, необыкновенные звуковые эффекты, огромное разнообразие ударов. Итак, сожмите кулаки, вдохните побольше воздуха и смелее в бой.

Удары, приемы и движения, которые может осуществлять каждый игрок (для шестикнопочного джойстика):

- А – низкий удар рукой;
- С – низкий удар ногой в грудь (выполнять вплотную к противнику);
- Х – высокий удар рукой;      Z – высокий удар ногой в лицо;
- Y/B – блок;      ←+C – размах ногой «foot sweep»;
- ←+Z – удар с разворотом;      ↓+Z – удар ногой вверх;
- ↓+X/A – апперкот;      →+C/Z – бросок (выполнять вплотную к противнику).

Если вы используете трехкнопочный контроллер, то вместо Y/B (блок) нажимайте **START**, вместо С (низкий удар ногой) – **B**, вместо Z (высокий удар ногой) – **C**, вместо Х (высокий удар рукой) – **A**. На трехкнопочном контроллере также отдельно нажатая кнопка А срабатывает как низкий удар рукой, а при удерживании **→/←** – как высокий удар рукой.

### СПЕЦИАЛЬНЫЕ ПРИЕМЫ И ДВИЖЕНИЯ БОЙЦОВ:

#### JOHNNY CAGE

##### Суперудары

←, →, A

←, →, C

A + B

Fatality →, →, →, A



#### SUB-ZERO

##### Суперудары

↓, →, A

←, Z + C

Fatality →, →, →, X

#### SONYA

##### Суперудары

←, ←, A

→, ←, A

↓+ A + B + C

Fatality →, →, ←, ←, B

#### LIU KANG

##### Суперудары

→, →, A

→, →, Z

Fatality по часовой стрелке.



### СЕКРЕТЫ

Режим крови: на экране с белыми буквами нажать A, B, A, C, A, B, B

Секретная строка: ↓, ↑, ←, ←, A, →, ↓

#### «ПРИКОЛКИ»

Сразиться с **REPTILE**: включить FLAG 0,2, включить кровь и на уровне THE PIT выиграть у компьютера с **DOUBLE FLAWLESS VICTORY** и сделать Fatality, не нажимая кнопку B



Другая концовка – Выиграть у последнего босса SHANG TSUNGA по времени или после одержания победы нажать на втором джойстике START/

Кислотные игроки – Включить FLAG 0,2, дойти до ENDURANCE MODE на уровне THE PIT и одержать две победы с FLAWLESS VICTORY, после чего вы будете драться с секретным игроком, после которого появятся скрытые персонажи.

**Отключение джойстиков** : перед началом боя на обоих джойстиках зажать и удерживать крестовину.

**Прервать Fatality?** взять SONYA против LIU KANG'a и, когда у LIU KANG'a останется DANGER, SONYA пустить магию, LIU KANG'ом тоже магию и SONYA сделать Fatality.

**Двойное Fatality:** у JOHNNY CAGE'a выключить кровь, выбрать JOHNNY CAGE'a, и когда у противника будет DANGER, прыгнуть на него с ударом ноги и сразу нажать →, →, →, A, потом снова повторить эту комбинацию.

**Бесконечная серия** у SCORPION'a: пустить гарпун, нажать ↓, X, потом удар ногой в воздухе, снова гарпун, и так продолжать дальше.

## MORTAL KOMBAT 2

Эта игра представляет собой продолжение, новую версию предыдущей.

• Шанг Цунг, потерпев поражение от сил Земли, отправляется в потусторонний мир к Шао Кану, где и получает молодость, а также новое задание: заманить противников в потусторонний мир.

В новом поединке участвуют пять старых и семь новых бойцов. Но, в конце концов, Шанг Цунг побеждает ...

### ПРИЕМЫ И ДВИЖЕНИЯ БОЙЦОВ:

#### JAX

##### Суперудары

держат С 3 сек.

→, →, A

В в воздухе

→, ↓, ←, Z

Fatality1

Держать A →, →, → и отпустить

Fatality2

B, B, B, B, A

Pit

↑, ↑, ↓, C

Babality

↓, ↓, ↑, ↑, C

Friendship

↓, ↓, ↑, ↑, C



#### KITANA

##### Суперудары

←, X

←, ←, ←, X

→, →, X + A

→, ↓, ←, X

Fatality-1

Держать C, →, →, ↓, →

Fatality-2 B, B, B, Z

Pit →, ←, →, Z

Babality

↓, ↓, ↓, ↓, C

Friendship

↓, ↓, ↓, ↓, ↑, C



#### BARAKA

##### Суперудары

↓, ←, X

←, ←, ←, X

←, X

Fatality-1 ←, ←, ←, X

Fatality-2 ←, →, ↓, →, A

Pit →, →, ←, Z

Babality →, →, →, Z



## JOHNNY CAGE

Суперудары

←, ↓, →, A

→, ↓, ←, X

←, ↓, ←, X

←, →, C

A+B

Fatality-1 ↓, ↓, →, →, A

Fatality-2 →, →, ↓, ↑, затем держать

↓, +A+B+C

Pit ↓, ↓, ↓, Z

Babality ←, ←, ←, Z

Friendship ↓, ↓, ↓, Z

## LIU KANG

Суперудары

→, →, Z

→, →, X

→, →, A

↑, →, →, A

Fatality-1 по часовой стрелке

Fatality-2 ↓, →, ←, ←, Z

Pit ←, →, →, C

Babality ↓, ↓, ↓, →, ←, C

Friendship →, ←, ←, ←, C

## MILEENA

Суперудары

←, ←, ↓, Z

→, →, C

Держать X 3 сек.

Fatality-1 →, ←, →, A

Fatality-2 Держать Z 3 сек.

Pit →, ↓, ↓, C

Babality ↓, ↓, ↓, Z

Friendship ↓, ↓, ↓, ↑, Z



JAX

BARAKA

RAIDEN

KUNG LAO

REPTILE

## ПРЕВРАЩЕНИЕ

↓, →, ←, C

↓, ↓, C

↓, ←, →, C

←, ↓, ←, Z

↑, ↓, X

MILEENA Держать X 3 сек.

SCORPION ↑, ↑

LIU KANG ←, →, B

JOHNNY CAGE ←, ←, ↓, A

SUB-ZERO →, ↓, →, X

KITANA B,B,B

## СЕКРЕТЫ

Секретная строка: ←, ↓, ←, →, ↓, →, ←, ←, →, →

SMOKE на уровне The Portal: нажать ↓, X, затем ↓, START

JADE: перед знаком вопроса убить противника, нажимая кнопку C или Z

NOOB SAIBOT: одержать 25 побед в режиме для двух игроков.

## «ПРИКОЛКИ»

Ребенок в дружбе желтый: выбрать SHANG TSUNG'a, потом превратиться в RAYDEN'a и сделать FRIENDSHIP.

Труп превратить в младенца: выбрать MILEENA, перед началом второго раунда зажать X и после надписи FINISH HIM отпрыгнуть в конец экрана и в воздухе пустить магию (отпустив X) и сразу сделать BABALITY.

Изменить музыку: выбрать SHANG TSUNG'a, превратиться в KUNG LAO и сделать FATALITY 1 (отрубание головы), потом нажать ↑ или ↓.

Fatalityco сбрасываем в кислоту: выбрать SUB-ZERO, после надписи FINISH HIM нажать →, →, ↓, Z, потом подойти к противнику, нажать →, ↓, →, →, X и сразу зажать A+C.

Пройти друг через друга: взять SHANG TSUNG'a и любого другого игрока, затем SHANG TSUNG'ом пустить магию, а противником бросить, потом держать ←.

SCORPION отдельно, голова отдельно: взять – SCORPION'a, и после надписи FINISH HIM прыгнуть на противника и до приземления нажать ↓, ↓, ↑, ↑, и когда SCORPION приземлится, нажать X.

Замороженному противнику отрубить голову: выбрать SHANG TSUNG'a, превратиться в SUB-ZERO, после надписи FINISH HIM нажать →, →, ↓, Z.



потом превратиться в KUNG LAO, отпрыгнуть в конец экрана, нажать кнопку A и нажать ←, ←, →.

*Fatality в первом раунде:* поставить убийство с одного удара, выбрать KUNG LAO, убить одного противника, отрубив ему голову и в начале боя со вторым противником пустить шляпу.

*Отключить кровь и бесконечное время для Fatality :* выбрать JOHNNY CAGE'a, и в начале раунда пустить три верхние магии. Четвертая магия должна быть одиночной.

*Сбросить компьютерного противника в кислоту:* поставить убийство с одного удара обоим игрокам и во время игры с компьютером удерживать кнопки A, B и C. После того как компьютер вас убьет и начнет подходить, чтобы сделать FATALITY, отпустите кнопку B, быстро нажмите ↓ и нажимайте X.

### MORTAL KOMBAT 3

В предыдущем турнире силам зла удалось победить, и силы Шао-Канга вот-вот начнут свое вторжение на землю. К тому же Шао-Канг пытается оживить свою жену — королеву Синдел.

Не все бойцы дожили до третьего турнира, но на их место встало множество других. Поединки стали более кровавыми, появилось множество новых ударов. Итак, вам снова предоставляется честь защитить родной мир от нашествия темных сил.

#### Вход в таблицы:

1 — A, C, ↑, B, ↑, B, A, ↓

3 — C, →, A, ←, A, ↑, C, →, A, ←, A, ↑

Драться как Smoke: включить приставку, дождаться звуков гонга и набрать A, B, B, A, ↓, A, B, B, A, ↓, ↑.

#### ОСНОВНЫЕ ПРИЕМЫ БОЙЦОВ:

##### JAX

Суперудары

←, →, X

→, →, ←, ←, X

→, →, A

→, →, Z

Держать C 3 сек.

В в воздухе

Fatality -1 Держать B ↑, ↓, →, ↑

Fatality -2 Y, B, Y, Y, C

Pit ↓, ↓, ↓, A

Babality ↓, ↓, ↓, C

Friendship C, Y, Y, C

Animality →, →, ↓, →, A

Серии

1 Z, Z, ↓, X, X, B, A, ←, X

2 X, X, B, A, ←, X

3 Z, Z, ←, Z

##### SHEEVA

Суперудары

↓, ↑

↓, →, X

←, ↓, ←, Z

Fatality -1 →, ↓, ↓, →, A

Fatality -2 Держать Z, →, ←, →, →

Pit ↓, ↓, ↓, A

Babality ↓, ↓, ↓, ←, Z

Friendship →, →, ↓, →, X

Animality Y, B, B, B, B

Серии

1 X, X, A, Z, Z, C, Z

2 X, X, A, →, X

3 Z, Z, C, ←, Z

##### CYRAX

Суперудары

←, ←, C

Держать C, →, →, Z

Держать C, ←, ←, Z

→, →, B, Когда противник в воздухе

↓, →, B, A

Fatality-1 ↓, ↓, ↓, ↑, Y

Fatality-2 ↓, ↓, ↑, ↓, X

Pit Y, B, Y

Babality →, →, ←, X

Friendship Y, Y, Y, ↑



*Animality*

↑, ↑, ↓, ↓

*Серии*

1 X, X, A

2 X, X, Z, X, Z, Z

3 Z, Z, ←, Z

**NIGHT WOLF**

*Суперудары*

↓, ←, A

→, →, C

←, ←, ←, Z

↓, →, X

*Fatality-1*

↑, ↑, ←, →, B

*Fatality-2*

←, ←, ↓, X

*Pit*

Y, Y, B

*Babality*

→, ←, →, ←, A

*Friendship*

Y, Y, Y, ↓

*Animality*

→, →, ↓, ↓

*Серии*

1 C, X, X, A, Z

2 C, X, X, A, ↓, →, X

3 Z, Z, ←, Z

**KABAL**

*Суперудары*

←, ←, X

←, ←, ←, Y

←, →, C

*Fatality-1*

↓, ↓, ←, →, B

*Fatality-2*

Y, B, B, B, Z

*Pit*

B, B, Z

*Babality*

Y, Y, C

*Friendship*

Y, C, Y, Y, ↑

*Animality* Держать X, →, →, ↓, →

*Серии*

1 C, C, X, X, ↓, X

2 C, C, X, X, Z, ←, Z

3 C, C, Z, ←, Z

4 C, C, X, X, ↓, A, ↓, X

5, X, X, ↓, A, ↓, X

6 X, X, ↓, X

7 X, X, Z, ←, Z

**STRYKER**

*Суперудары*

↓, ←, X

↓, ←, A

3 →, ←, A

**СЕКРЕТЫ**

1. A, C, ↑, B, ↑, B, A, ↑

2. B, A, ↓, ←, A, ↓, C, →, ↑, ↓

3. C, →, A, ←, A, ↑, C, →, A, ←, A, ↑

→, →, Z

*Fatality-1*

→, →, →, C

*Fatality-2*

→, →, →, →, B

*Pit*

→, ↑, ↑, Z

*Babality*

↓, →, →, ←, X

*Friendship*

A, Y, Y, A

*Animality*

Y, Y, Y, B

*Серии*

1 C, C, ←, Z

2 C, C, ←, A, ←, Z

3 C, X, X, A

4 X, X, A

**SINDEL**

*Суперудары*

→, →, A

→, →, →, X

←, ←, →, Z

↑, ↓, →, C

*Fatality-1*

Y, B, B, Y + B

*Fatality-2*

Y, Y, B, Y, B

*Pit*

↓, ↓, ↓, A

*Babality*

Y, Y, Y, ↑

*Friendship*

Y, Y, Y, Y, Y, ↑

*Animality*

Держать →, →, ↑, X

*Серии*

1 Z, X, X, A, Z

2 Z, X, X, ↓, X

3 Z, Z, ←, Z

**SMOKE**

*Суперудары*

←, ←, A

→, →, C

↑, ↑, Y

*В в воздухе*

*Fatality-1*

↑, ↑, →, ↓

*Fatality-2*

↓, ↓, →, ↑, B + Y

*Pit*

→, →, ↓, C

*Babality*

↓, ↓, ←, ←, Z

*Friendship*

Y, Y, Y, Z

*Animality*

↓, →, →, B

*Серии*

1 X, X, Z

2 X, X, A

3 Z, Z, A

4 X, X, C, Z, A



**SMOKE:** на логотипе МК-3 нажать А, В, В, А, ↓, А, В, В, А, ↓, ↑, ↑  
**ENDURANCE MODE:** на экране START GAME OPTIONS зажать А+С, и нажать START

### КОДЫ ДЛЯ ИГРЫ ВДВОЕМ

- 100100 – отключение бросков.
- 020020 – отключение блоков.
- 033000 – у первого игрока 50% жизни.
- 000033 – у второго игрока 50% жизни.
- 707000 – у первого игрока 25 % жизни
- 000707 – у второго игрока 25% жизни.
- 987123 – отключение индикатора энергин.
- 282282 – нет страха.
- 987666 – театр магии.
- 123926 – только текстовые сообщения.
- 460460 – превращение бойцов.
- 688422 – поединок в темноте.
- 985125 – психокомбат.
- 466466 – энергия бега не ограничена.
- 642468 – скрытая игра.
- 205205 – победитель первого раунда дерется со SMOKE.
- 769342 – победитель первого раунда дерется с NOOB SAIBOT'ом.
- 969141 – победитель первого раунда дерется с MOTARO.
- 033564 – победитель первого раунда дерется с SHAO KAHN'ом.
- 091293 – отключение подсечекю
- 999995 – отключение связей.
- 955955 – 25 сек. на выполнение Fatality.
- 929646 – BAD LUCK WITH TNT
- 911911 – отключение кнопок.
- 667000 – отключение времени.
- 303606 – скрытая игра.
- 688688 – бесконечные апперкоты.
- 494494 – быстрое время.
- 011971 – пополнение жизни.
- 006040 – ENDURANCE MODE

### MORTAL KOMBAT 3 ULTIMATE

Это четвертый, самый кровавый поединок двадцати шести лучших бойцов восточных единоборств. Рекомендуется использование шестикнопочного джойстика.

Имеется три режима игры: Mortal Combat, 4 Player 2 on 2 Combat и 8 Player Tournament Combat. В режиме Mortal Combat идет традиционная игра, но в списке персонажей появляются резервные бойцы из МК 1, МК 2, МК 3 и несколько секретных бойцов – JADE, RAIN, ERMAC, NOOB SAIBOT (их можно выбрать как обычных бойцов). Имеется несколько дополнительных задних планов. Режим «4 Player 2 on 2 Combat» – сражаются две команды, в каждой из которых по два бойца: сначала дерутся лидеры команд, а когда кто-то из них погибает, его место занимает второй номер. Играть в этом режиме можно вдвоем или вчетвером. «8 Player Tournament» – турнир между восемью бойцами по системе плэй-офф до выявления сильнейшего.



Помимо стандартных добиваний типа **FATALITY**, **ANIMALITY**, **BABALITY** и **FRIENDSHIP**, введено новое зверское избиение с добиванием уже поверженного противника – **BRUTALITY**. Даже бывалый игрок-профессионал не всегда сможет выполнить его. Существует 4 уровня сложности.

**СУПЕРКОД:**

На заставке (**START**, **OPTIONS**) наберите 2 раза код **C**, **→**, **A**, **←**, **A**, **↑**. При правильном исполнении появятся три строки. В меню **CHEATS** вы можете установить от 5 до 95 кредитов. В меню **SECRETS** – просмотреть досье на игроков и включить нужный фон. В меню **KILLERS CODES** можно включить в игру боссов **MOTARO** и **SHAO KHAN**, как обычных бойцов.

**СОВЕТЫ:**

Можно увеличить количество жизней в *Galaxy* с 3 до 8, если на заставке перед *Galaxy* нажать и держать **Z**.

Чтобы высветить все три строки **CHEATS**, **SECRETS**, **KILLER CODES**, нужно набрать одну любую строку из *MK3*, например **A**, **C**, **↑**, **B**, **↑**, **B**, **A**, **↓**.

Поиграть *Smoke* 'ом из *MK2* можно так: выбрав игру между двумя людьми, нужно:

Набрать код 4444444;

В третьем раунде добить друг друга до состояния **DANGER**;

Как только вы превратитесь в *Smoke*, сразу убейте своего противника;

На джойстике убитого игрока не нажимайте **START**, дождитесь выбора столбиков, выберите любой и играйте *Smoke* 'ом против компьютера, пока вас не убьют.

Прохождение столбика за пару минут приводит к тому, что вам предлагается столбик из 36 игроков.

Сражаясь с противником, можете перейти к схватке с другим персонажем: как только начнется поединок, нажмите на втором джойстике **START**, затем на первом джойстике тоже нажмите **START**, снова войдите в игру, и вы уйдете от начатой борьбы.

Самого первого противника в столбике нужно убивать. Потому что перескочить его не удастся.

Дойдя до *Shao-Khan* 'а, уйдите от схватки, как описано выше, – дальше будет еще много врагов.

*Antifatality*: Играя *Kabal* 'ом, победите противника, при появлении надписи **FINISH HIM** нажмите **X** и, не отпуская, **→**, **→**, **↓**, **→**, после чего отпустите **X**. В результате у *Kabal* 'а отвалится голова.

**В конце игры появляется таблица, содержит 10 картинок:**

*MK DRAGON* – история бойца после победы над *Shao Khann* 'ом.

*MK LOGO* – сыграть в *Galaga*.

Все *Babality*.

*Fatality* для бойцов *MK3*.

Еще 7 *Fatality* для бойцов *MK3*.

По одному *Fatality* для каждого нового бойца *MK3*.

*GORO* – бой на выживание против *NOOB SAIBOT* и *ERMAC*.

*RAIDEN* – бой против классических персонажей *MK2* – *SUB* – *ZERO* и *SMOKE* в масках.

*Shao-Khan* – вы в одиночку против пяти бойцов;

*SCULL* – показ всех *Fatality*, *Brutality*, *Friendship* и *Babality* подряд.





## ТИПОВЫЕ ПРИЕМЫ БОЙЦОВ

## RAIN

## Суперудары

1 ↓, →, X

2 ←, ←, X

3 ←, Z

Brutality X, X, B, C, Z, B, C, Z, B,

X, A

## Серии

1 X, X, A, X

2 Z, Z, A, X

3 Z, Z, C, Z, ←, Z

## REPTILE

## Суперудары

1 →, →, X

2 →, →, X + A

3 ←, ←, X + A

4 ←, →, C

5 ←, A + B

6 ↑, ↑, ↓, Z

Fatality-1 ←, →, ↓, B

Fatality-2 →, →, ↑, ↑, Z

Pit B, Y, B, B

Babality →, →, ←, ↓, C

Friendship ↓, →, →, ←, Z

Brutality X, B, Z, Z, B, X, A, C, C,  
B, A

## Серии

1 Z, Z, ←, Z

2 X, X, ↓, A

3 X, X, Z, ←, Z

## STRYKER

## Суперудары

1 →, →, Z 2 →, ←, A

3 ↓, ←, X 4 ↓, ←, A

5 ←, →, X

Fatality-1 →, →, →, C

Fatality-2 ↓, →, ↓, →, B

Pit →, ↑, ↑, Z

Babality ↓, →, →, ←, X

Friendship A, Y, Y, A

Brutality X, A, Z, C, X, A, C, Z, X,  
C, C

## Серии

1 C, X, X, A

2 C, C, ←, Z

3 C, C, ←, A, ←, Z



## JAX

## Суперудары

1 →, →, A 2 →, →, Z

3 ←, →, X 4 →, →, ←, ←, X

5 B в воздухе

6 Держать C 3 сек.

Fatality-1 Держать B, ↑, ↓, →, ←

Fatality-2 Y, B, Y, Y, C

Pit ↓, →, ↓, A

Babality ↓, ↓, ↓, C

Friendship C, Y, Y, C

Brutality X, X, X, B, A, X, X, X, B,  
A, X

## Серии

1 Z, Z, ←, Z

2 Z, Z, ↓, X, X, B, A, ←, X

3 X, X, B, A, ←, X

## NIGHT WOLF

## Суперудары

1 ←, ←, →, Z

2 →, →, C

3 ↓, →, X

4 ↓, ←, A

5 ←, ←, ←, Z

Fatality-1 ↑, ↑, ←, →, B

Fatality-2 ←, ←, ↓, X

Pit Y, Y, B

Babality →, ←, →, ←, A

Friendship Y, Y, Y, ↓

Brutality X, X, Z, C, C, B, B, A, A,  
X, Z

## Серии

1 Z, X, X, A, ↓, →, X

2 Z, X, X, A, Z

3 Z, Z, ←, Z

## JADE

## Суперудары

1 ↓, →, C

2 ←, ←, →, A

3 ←, →, A

4 ←, →, C

5 ←, →, X

6 ←, →, Z

Fatality-1 ↑, ↑, ↓, →, X

Fatality-2 Y, Y, Y, B, Y



*Pit* ←, →, ↓, Y  
*Babality* ↓, ↓, →, ↓, Z  
*Friendship* ←, ↓, ←, ←, Z  
*Brutality* X, C, X, A, Z, Z, C, B, B,  
 X, Z

*Сери*  
 1 X, X, ↓, A, ↓, X  
 2 X, X, ↓, A, C, Z, C, ←, Z  
 3 Z, Z, C, ←, Z

## NOOB SAIBOT

*Суперудары*  
 1 →, →, X  
 2 ↓, ↑  
 3 ↓, →, A  
*Brutality* X, C, A, B, C, Z, X, A, B,  
 C, Z  
*Сери*  
 1 C, C, C, C  
 2 X, X, A, Z

## KANO

*Суперудары*  
 1 ↓, →, A  
 2 ↓, →, X  
 3 ↓, ←, X  
 4 В в воздухе  
 5 Держать C 3 сек.  
*Fatality-1* A, B, B, Z  
*Fatality-2* Держать A, →, ↓, ↓, →  
*Pit* ↑, ↑, ←, C  
*Babality* →, →, ↓, ↓, C  
*Friendship* C, Y, Y, Z  
*Brutality* X, A, B, A, X, B, Z, C, B, Z, C  
*Сери*  
 1 X, X, ↓, A, ↓, X  
 2 X, X, A  
 3 Z, A  
 4 Z, Z, C, ←, Z  
 5 X, X, Z, C, ←, Z

## SONYA

*Суперудары*  
 1 ↓, →, A  
 2 ↓, A+B  
 3 ←, ↓, ←, Z  
 4 →, ←, X  
*Fatality-1* ←, →, ↓, ↓, Y  
*Fatality-2* Держать Y + B, ↑, ↑, ←, ↓  
*Pit* →, →, ↓, X  
*Babality* ↓, ↓, →, C  
*Friendship* ←, →, ←, ↓, Y

*Brutality* X, C, B, X, C, B, X, A, B, Z, C  
*Сери*  
 1 X, X, A, ←, X  
 2 Z, Z, ←, Z  
 3 Z, Z, X, X, ↑, A  
 4 Z, Z, X, X, A, ←, X

## MILEENA

*Суперудары*  
 1 Держать X 3 сек.  
 2 →, →, C  
 3 ←, ←, ви, Z  
*Fatality-1* ←, ←, ←, →, C  
*Fatality-2* ↓, ↓, ↓, →, A  
*Pit* ↓, ↓, ↓, A  
*Babality* ↓, ↓, →, →, X  
*Friendship* ↓, ←, →, X  
*Brutality* X, A, A, X, B, Z, C, Z, B, X, A  
*Сери*  
 1 Z, Z, C, ←, Z  
 2 X, X, Z, Z, ↓, →, C  
 3 X, X, ↑, A, ↓, X

## SUB-ZERO

*Суперудары*  
 1 ↓, →, A  
 2 ↓, ←, A  
 3 ↓, →, X  
 4 ←, A + B  
 5 ↓, →, ←, X  
 6 ↓, ←, →, X  
*Fatality-1* B, B, Y, B, Y  
*Fatality-2* ←, ←, ↓, ←, Y  
*Pit* ←, ↓, →, →, Z  
*Babality* ↓, ←, ←, Z  
*Friendship* C, Y, Y, ↑  
*Brutality* X, C, Z, A, X, Z, Z, X, X, A, X  
*Сери*  
 1 X, X, A, C, Z, ←, Z  
 2 X, X, C, Z, ←, Z  
 3 Z, Z, ←, Z  
 4 X, X, Z

## CLASSIC SUB-ZERO

*Суперудары*  
 1 ↓, →, A  
 2 ↓, ←, C  
 3 ←, A + B  
*Fatality-1* ↓, ↓, ↓, ↓, X  
*Pit* →, ↓, →, →, X  
*Brutality* X, A, X, B, C, C, Z, Z, A, X, A  
*Сери*



- 1 X, X, ↓, A, ↓, X  
 2 X, X, C, ←, Z, →, C  
 3 Z, →, Z, ←, C

**KUNG LAO**

Суперудары

- 1 ←, →, A  
 2 ↓, ↑  
 3 →, ↓, →, Y  
 4 ↑, ↓, Z

Fatality-1 Y, B, Y, B, ↓

Fatality-2 →, →, ↓, ←, X

Pit ↓, ↓, →, →, C

Babality ↓, →, →, X

Friendship Y, A, Y, C

Brutality X, A, C, Z, B, X, A, C, Z,  
B, X

Сери

1 C, C, ←, Z

2 X, C, Z

3 X, A, X, A, C, C, ←, Z

**ERMAC**

Суперудары

- 1 ↓, ←, A  
 2 ↓, ←, X  
 3 ←, ↓, ←, Z

Fatality1 ↓, ↑, ↓, ↓, ↓, B

Fatality2 Y, B, Y, Y, Z

Pit Y, Y, Y, Y, C

Brutality X, X, A, B, Z, C, B, X, A,  
C, Z

Сери

1 Z, A

2 X, X, ←, A, Z, C

3 Z, Z, C, ←, Z

4 X, X, ←, A, ↓, →, A

**KITANA**

Суперудары

- 1 →, →, X + A  
 2 ←, ←, ←, X  
 3 ↓, ←, X

Fatality-1 ←, ↓, →, →, Z

Fatality-2 Y, Y, B, B, C

Pit →, ↓, ↓, C

Babality →, →, ↓, →, Z

Friendship вл, ←, →, →, A

Brutality X, X, B, Z, B, C, B, A, B,  
X, B

Сери

- 1 Z, Z, C, ←, Z  
 2 X, X, ←, A, →, X

**SEKTOR**

Суперудары

- 1 →, →, A  
 2 →, →, C  
 3 ↓, ←, X

Fatality1 A, Y, Y, B

Fatality2 →, →, →, ←, B

Pit Y, Y, Y, ↓

Babality ←, ↓, ↓, ↓, Z

Friendship Y, Y, Y, ↓

Brutality X, X, B, B, Z, Z, C, C, A,  
A, X

Сери

1 X, X, Z, Z, ←, Z

2 X, X, ↓, A

3 Z, Z

**SCORPION**

Суперудары

- 1 ←, ←, A  
 2 ↓, ←, X

3 B в воздухе

Fatality1 →, →, ↓, ↑, Y

Fatality2 ↓, ↓, ↑, Z

Pit →, ↑, ↑, A

Babality ↓, ←, ↑, →, X

Friendship ←, →, →, ←, C

Brutality X, X, B, Z, Z, C, Z, X, X, A, X

Сери

1 Z, Z, C, C

2 X, X, ↑, A

3 X, X, Z, ←, Z

**CYRAX**

Суперудары

- 1 ←, ←, C  
 2 →, ↓, B  
 3 Держать C, ←, ←, Z  
 4 Держать C, →, →, Z  
 5 Когда противник в воздухе  
↓, →, B, A

Fatality1 ↓, ↓, →, ↑, Y

Fatality2 ↓, ↓, ↑, ↓, X

Pit Y, B, Y

Babality →, →, ←, X

Friendship Y, Y, Y, ↑

Brutality X, Z, X, Z, Z, X, Z, X, Z, C, A

Сери





- 1 X, X, A
- 2 X, X, Z, X, Z, ←, Z
- 3 Z, Z, ←, Z

**KABAL**

Суперудары

- 1 ←, ←, X
- 2 ←, ←, ←, Y
- 3 ←, →, C

Fatality-1 ↓, ↓, ←, →, B

Fatality2 Y, B, B, B, Z

Pit B, B, Z

Babality Y, Y, C

Friendship Y, C, Y, Y, ↑

Brutality X, B, C, C, C, Z, A, A, A, X, A

Сериу

- 1 C, C, X, X, ↓, X
- 2 C, C, X, X, ↓, A, ↓, X
- 3 C, C, X, X, Z, ←, Z
- 4 C, C, Z, ←, Z

**SINDEL**

Суперудары

- 1 →, →, A
- 2 →, →, X
- 3 ←, ←, →, Z
- 4 ↑, ↓, →, C

Fatality1 Y, B, B, Y, + B

Fatality2 Y, Y, B, Y, B

Pit ↓, ↓, ↓, A

Babality Y, Y, Y, ↑

Friendship Y, Y, Y, Y, Y, ↑

Brutality X, B, C, B, C, Z, B, Z, C, B, A

Сериу

- 1 Z, X, X, ↓, X
- 2 Z, X, X, A, Z
- 3 Z, Z, ←, Z

**SMOKE**

Суперудары

- 1 ←, ←, A
- 2 ↑, ↑, Y
- 3 →, →, C

4 B в воздухе

Fatality1 ↑, ↑, →, ↓

Fat 2 ↓, ↓, ↓, ↑, B + Y

Pit →, →, ↓, C

Babality ↓, ↓, ←, ←, Z

Friendship Y, Y, Y, Z

Brutality X, C, C, Z, B, B, A, A, X, B, B

Сериу



1 X, X, C, Z, A

2 X, X, Z

3 Z, Z, A

4 X, X, A

**CLASSIC SMOKE**

Суперудары

- 1 ←, ←, A
- 2 ↓, ←, X

3 B в воздухе

Fatality2 Y, B, Y, Y, Z

Pit →, ↑, ↑, A

Babality ↓, ←, ←, →, X

Brutality X, X, B, C, Z, X, Z, X, Z, A, C

Сериу

1 X, X, ↑, A

2 X, X, Z, ←, Z

3 Z, Z, C, C

**LIU KANG**

Суперудары

1 Держать C 3 сек.

2 →, →, X

3 →, →, A

4 →, →, Z

Fatality-1 →, →, ↓, ↓, C

Fatality2 ↑, ↓, ↑, ↑, Y + B

Pit Y, B, B, C

Babality ↓, ↓, ↓, Z

Fatality Y, Y, Y, ↓ + Y

Brutality X, A, X, B, C, Z, C, Z, A, A, X

Сериу

1 X, X, ←, A

2 X, X, B, C, C, Z, C

3 C, C, Z, C

4 X, C, C, Z, C

**SHANG TSUNG**

Суперудары

- 1 ←, ←, X
- 2 ←, ←, →, X
- 3 ←, ←, →, →, X
- 4 →, ←, ←, C

Fatality1 Держать A, ↓, →, →, ↓

Fatality2 Держать A, Y, B, Y, B

Pit ↑, ↑, ←, A

Babality Y, Y, Y, C

Friendship C, Y, Y, ↓

Brutality X, B, B, B, C, X, A, A, A, B, B

Сериу

1 Z, Z, ←, Z

2 Z, X, X, A, ←, Z



## СЕКРЕТЫ

*Секретные строки*

A, C, ↑, B, ↑, B, A, ↓

B, A, ↓, ←, A, ↓, C, →, ↑, ↓

C, вл, A, ←, A, ↑, C, →, A, ←, A, ↑

## КОДЫ ДЛЯ ИГРЫ ВДВОЕМ

- 205205 – победитель первого раунда дерется со SMOKE
- 969141 – победитель первого раунда дерется с MOTARO
- 033564 – победитель первого раунда дерется с SHAO KAHN'ом
- 020020 – отмена блоков
- 100100 – отмена бросков
- 642468 – скрытая игра
- 033000 – у первого игрока 50% жизни
- 000033 – у второго игрока 50% жизни
- 707000 – у первого игрока 25 % жизни
- 000707 – у второго игрока 25% жизни
- 688422 – поединок в темноте
- 985125 – психокombat
- 987123 – нет индикаторов энергии
- 955955 – 25 сек. На выполнение Fat
- 466466 – неограниченный бег
- 123926 – только текстовые сообщения
- 282282 – нет страха
- 999995 – отключение связей
- 911911 – отключение кнопок
- 303606 – скрытая игра
- 122221 – SKUNKY! – E.F.
- 004400 – WATCHA GUN DO? – E.B.
- 044440 – нет жизни
- 444444 – превращение бойцов
- 448844 – DON'T JUMP AT ME – MXV
- 550550 – SEE THE MK LIVE IN ACTION TOURL
- 494494 – быстрое время
- 010010 – озвучивание бросков
- 011971 – пополнение жизней
- 688688 – бесконечные аперкоты

## «ПРИКОЛКИ» (ДЛЯ МК-3 И УМК-3)

*Драться (босс против босса)* – поставить **KILLER CODES** и включить боссов. Выбрать двух любых игроков и поставить код **033564** или **769342** или **141969**, как только начнется бой с боссом, на втором джойстике нажать **START**. Появится таблица выбора игроков, где можно выбрать боссов и сразиться с компьютерным боссом.

*Бесконечное время на Fatality, не ставя код* – выбрать двух игроков и сыграть 10 боев, набирая код **955955**. На 11 бой можно поставить любой код и код **955955** при этом сохранится.

*Невидимый игрок* – поставить **ENDURANCE MODE**, на первом джойстике выбрать **SONYA**, а на втором любого другого игрока. Теперь, когда у второго



игрока останется мало энергии, SONYA'ей прыгнуть с ударом ноги и потом нажать  $\downarrow + A + B$ .

*Бой в пустоте* – пойти игру за любого игрока и, когда напишут **YOU ARE MK-CHAMPION** на втором джойстике нажать **START**.

*Искажение заднего плана* – одному игроку выбрать MOTARO, а второму – любого другого, теперь MOTARO прыгнуть на противника, а противником – нажать кнопку A или X и до того, как MOTARO приземлится на землю, нажать и удерживать #dp#, и не отпуская кнопки, нажимать B.

*Невидимые магии, искажение заднего плана и отключение крови* – дойдя до SUB-ZERO, прыгайте все время на него с ударом ноги. В этот момент он должен пускать верхнюю заморозку, и при этом удар ноги в прыжке должен засчитываться в серию.

*Изменить цвет теней* – выбрать двух игроков, поставить код **494494**, и, когда останется 20 сек., выбросить одного из игроков на верхний этаж нажатием  $\downarrow + X$ .

*Прерывание Fatality* – одним игроком взять SEKTOR'a, а другим любого другого, затем поставить код **044440**. Подойти SEKTOR'ом почти вплотную к противнику и пустить самонаводящуюся ракету, а противником быстро нажать кнопку X и набрать комбинацию добивания.

*Летающий мертвый CAYREX* – взять CAYREX'a и, когда появится надпись «FINISH HIM», кинуть дальною бомбу, потом ближнюю бомбу и сразу сделать MERCY.

*Кислотные игроки* – поставить ENDURANCE MODE, на первом джойстике выбрать SHANG TSUNG'a, и когда у противника будет DANGER, пустить гейзеры и сразу сделать бросок.

*Набирание всех кодов сразу* – в игре на двоих поставить код **769342** или **969141**. Когда начнется бой с компьютером, на втором джойстике нажать **START**. Теперь опять выбирайте игрока и набирайте следующий код.

*У невидимого игрока черная магия* – выбрать SMOKE, исчезнуть и SMOKE'ом выбросить противника на верхний этаж.

*Исчезновение звука, зависание* – поставить строку **SECCFRETS** и посмотреть биографию SMOKE'a.

*Плавающий экран или что находится ниже PIT'a* – поставить **FATALITY 2** с одной кнопки, потом выбрать SHANG TSUNG'a, убить противника и после появления надписи **FINISH HIM**, пустить гейзеры, зажать кнопку A, сделать один шаг вперед и отпустить кнопку A.

*Узнать, кого выбрали?* – Перед выбором игрока, удерживая  $\uparrow$ , нажмем кнопку A и сразу **START**.

*Красные полосы* – поставить **FATALITY-2** с одной кнопки, выбрать SHEEVA, и после надписи **FINISH HIM** отпрыгните от противника, зажмите кнопку Z, сделайте несколько шагов вперед, теперь прыгните обратно в сторону противника, и почти приземлившись, отпустите кнопку Z.

## **MORTAL KOMBAT 5. SUB ZERO**

Новая, несколько необычная версия знаменитых игр-поединков. Плутая по лабиринтам загадочного и страшного замка, ваш герой храбро сражается с противниками, но при этом поле для продвижения у него гораздо больше.

### **УПРАВЛЕНИЕ**

B – удар рукой

C – удар ногой

$\uparrow$  – прыжок

$\downarrow, \rightarrow$  – «заморозка»



## MONACO 2 MONACO GP MONACO GRAND PRIX 2

### УПРАВЛЕНИЕ

**В** – управление скоростью, **С** – выход в опции, **↑/↓** – переключение скоростей коробки передач.

Чтобы обладать повышенной устойчивостью при прохождении крутых поворотов и выполнении маневров, выберите режим соревнований и пароль «**HANG-ON**», а затем сойдите с трассы и сохраните игру. Вновь начните игру и, выбрав режим тренировки и «Image Training», удерживайте **↓+А** до появления экрана «**Transmission**». После начала гонки ваша машина будет более устойчивой при маневрировании на трассе.

### ПАРОЛИ ФИНАЛА ИГРЫ:

Введите либо **SENNА**, либо **CHAMPION**.

## MOON WALKER (MICHAEL JACKSON'S MOON WALKER)

Как следует из названия, игра сделана по мотивам музыкального фильма о Майкле Джексоне, главным оружием которого в борьбе с торговцами наркотиками является музыка. Вам предстоит «музыкальные сражения» с множеством противников в клубе, на улице, на кладбище, в производственных цехах и даже в космосе.

### ВЫБОР УРОВНЕЙ:

Можете выбрать любой уровень, кроме последнего, шестого. На втором пульте одновременно нажмите и удерживайте клавиши **↑**, **←** и **А**. Затем дважды нажмите **START** на этом же пульте. На экране появится надпись «**Round 1**». Пультом (**←**, **→**) вы можете менять раунды; нажав **START**, вы начнете игру с этого места.

## MR. NUTS

Это несложная, но милая, очень красочная и азартная игра с прекрасной графикой и великолепным музыкальным сопровождением. Главного героя – маленького симпатичного бельчонка по прозвищу «господин Орешек» – ждут увлекательные и рискованные приключения в различных местах: в мышином городке, в ледяных горах, в волшебном лесу, среди дымящихся вулканов и т.д. Как всегда, идет борьба добра со злом в лице тирана, стремящегося овладеть миром. Бельчонку Nuts'у приходится сражаться с колдуньей, осьминогом, клоуном, орангутангом, с нашествием злых помидоров, птиц, пчел и другими недобрыми персонажами – слугами тирана. И при этом – у бельчонка никакого оружия, он может только швырять орехами в своих противников, чтобы добраться до босса на каждом уровне. А всего игра включает шесть уровней, каждый из которых разбит на три или более этапа, где можно найти секретный клад монет и получить премию по завершении уровня. Кроме орехов и монет, вы можете собирать на уровнях энергию, сокровища и тщательно спрятанную дополнительную жизнь. В целом игра сделана в лучших традициях платформеров и доставит вам истинное удовольствие.

### ПАРОЛИ УРОВНЕЙ:

Adventure Park: **MAGICS**  
Living Room: **GOLDEN**  
Volcano Underpass: **WINDOW**

Mean Streets: **CASPER**  
Ice Cream: **PIZZAS**







## MUHAMMAD ALI HEAVYWEIGHT BOXING

Имитатор поединков боксеров-тяжеловесов, в названии которого фигурирует имя легендарного чемпиона среди боксеров-профессионалов Мохаммеда Али (Касиуса Клея).

### ПАРОЛИ:

**H070007Z** – бой в турнире против Мохаммеда Али, который в рейтинге занимает первое место, но не имеет побед и поражений; **H074W57Z** – вы ведете бой за звание чемпиона мира под именем Мохаммеда Али, занимая вторую строчку в таблице о рангах и имея 40 побед и 0 поражений. Попробуйте также ввести коды: **0075B7CZ**, **007BBNCZ**, **0K72BNCZ**, **0K7CB4CZ**, **0K7WB4CZ**, **0K74BBCZ**, а для финального боя – **0K7ABECZ**.

## MULAN

Приключенческая игра-ходилка, основана на сюжете одноименного диснеевского мультфильма. Игру отличают своеобразный сюжет и хорошая графика.

Юная и очаровательная Мулан, переодевшись в мужской наряд и вооружившись мечом, отважно идет на войну вместо своего престарелого отца. Рядом с ней – ее верный ангел-хранитель дракончик Мушу, вместе с которым они попадают в различные переделки – смешные и опасные, веселые и грустные. И все это – на фоне восточной экзотики и суровых восточных нравов.

### УПРАВЛЕНИЕ

← – передвижение героя в левую сторону.

→ – передвижение героя в правую сторону.

↑ – подниматься по шестам, зацепляться за что-либо.

↓ – спускаться с шестов и приседать.

A – X

B – кнопка удара, гасить факела.

C – прыжок. Для большего прыжка кнопку нужно удерживать.

START – начать игру, пауза.

### OPTIONS:

1. **DIFFICULTY** – уровень сложности игры. Всего их три: **EASY** – легкий, **NORMAL** – средний, **HARD** – сложный (от уровня сложности количество этапов не меняется).

2. **PLAYERS** – установка количества жизней во время игры. Максимум можно установить 5 жизней.

3. **CREDITS** – количество продолжений игры. Минимальное количество – 3, максимальное – 5.

Во время игры: в левом верхнем углу показано количество жизней (напротив изображения **MULAN**'а) и количество энергии. Первоначальное количество энергии – 99, но после каждого нанесения вражеского удара эта цифра будет уменьшаться.

## MUTANT LEAGUE FOOTBALL

Один из самых популярных в США видов спорта – американский футбол – становится популярным и среди чудовищ-мутантов, пытающихся добиться в нем спортивных и боевых успехов.

Чтобы расправиться с судьей на поле, после того, как команды построились, нажмите A, C, C.

Чтобы просмотреть сыгранную игру, нажмите после ее окончания START, а затем – A, чтобы осуществить перемотку кадров игры назад; C – вперед; B – чтобы листать по кадрам.

**КОДЫ****Коды для игр чемпионата с участием команды «Mutant Bowl»:**

Darkstar Dragons:	FMK3XYSL1Q	Road Warriors:	BDK11111J
Deathskin Razors:	1CK11111H	Screaming Evils:	KLK11111L
Icebay Bashers:	2CK11111D	Sixty Whiners:	CBK11111J
Killer Konvikts:	HGK1U111J	Slaycity Slayers:	LJK11111M
Midway Monsters:	3CK11111F	Terminator Trolz:	MLK11111J
Misfit Demons:	JH111111G	Turbo Techies:	NMK11111Q
Psycho Slashers:	GMK11111D	Vile Vulgars:	4CK11111L
Rad Rockers:	5CK11111M	War Slammers:	DCK111112

**Коды игр чемпионата для команды «Darkstar Dragons»:** H1B11111J, H1G11111H, H1L111114.

**MUTANT LEAGUE HOCKEY**

Симпатичный спортивный боевичок на тему хоккейных баталий между противными мутантами, заселившими Землю после ядерной войны. Хоккей стал национальной игрой этих полулюдей. Матчи между мутантами больше смахивают на гладиаторские поединки, чем на спортивные состязания. Побеждает не та команда, которая забросит в ворота соперника больше шайб, а та, которой удастся перебить всех игроков противника вместе с рефери.

**УПРАВЛЕНИЕ**

При вбрасывании: А – удар, В – пас.

При владении шайбой: А – применение оружия, В – пас (удерживая – ведение), С – бросок.

В борьбе за шайбу: А – контроль, В – смена игрока.

В драке: А – защита, В – удар.

В защите: А – применение оружия, В – смена игрока, С – ускорение.

**ПАРОЛИ** встреч в матчах Play-Offs и Monster Cup Championship:

LIARS vs SLAYERS (Playoffs): PBXTTYPKSP7B

TROLS vs BOTS (MCC): GVSLBN3J884XG

THINGS vs SLAMMERS (MCC):

BCV6CMW7DNX8F

**MYSTICAL FIGHTER**

Если хотите вдоволь подраться, преодолевая различные препятствия и переходя с уровня на уровень, то «Мистический боец» поможет вам в этом.

**СОВЕТЫ**

Как найти призовые экраны?

1-й экран. В начале первого этапа в конце маленького красного здания вы увидите две двери. Остановитесь напротив них и нажмите ↑. За дверями вы найдете много ценных предметов.

2-й экран. На втором уровне, когда вы доберетесь до водопада, встаньте в его центр и нажмите ↑. Ниспадающий водяной поток и брызги водопада придадут вам новые запасы жизненных сил.

3-й экран. Он находится в начале четвертого уровня, где вам встретится бревенчатый мост. Нажмите ↑, дойдя до середины моста.



## NBA ALL STAR CHALLENGE

### NBA HANG TIME

Как и в предыдущей игре, вы становитесь участником баскетбольных баталий. В предполагаемый состав своей команды вы можете включить многих известных игроков из НБА и набрать достойную пятерку. Смоделированные в игре основные приемы большого баскетбола (в том числе некоторые нетривиальные, такие как нырки и двойные нырки, скоростные проходы, закрученные броски, скрытые пасы) позволят вам получить истинное удовольствие от игры. В специальном режиме (create-a-player) вы можете создать нового игрока.

Игра сопровождается голосом комментатора. Отдельные его фразы (например, «Raises up ...») могут служить сигналом для своевременного паса или быстрого прохода.

Если ваш игрок окажется свободным у угла поля, то можете попробовать сделать из этой точки трехочковый бросок.

#### ПАРОЛИ:

- Удерживая ←, нажмите В, В — корт «Outdoor»;  
 В, А, →, →, А, С, ↑, ↓, А — корт «Barracuda»;  
 удерживая →, нажмите А, В, С — новый мяч;  
 ←, ←, С, А — удаление стрелочки-подсказки;  
 ↓, ↓, В, А — отключение дрейфа;  
 удерживая →, нажмите С, С — отключение советов.

### NBA JAM



Если вам нравится баскетбол, то это, пожалуй, лучший имитатор баскетбола для Mega Drive II. Вы можете играть за любую из 27 команд НБА, любыми звездами и со всеми атрибутами. В ходе игры сразу ощущаете себя на баскетбольной площадке. В игру можно играть вдвоем, а имея адаптер, и вчетвером — это отличительная черта хорошей спортивной игры.

**Усиление защиты:** на экране «TONIGHT»S-UP» нажмите любую кнопку пять раз. Нажав в пятый раз, удерживайте кнопку до появления на экране спортивной площадки.

**Быстрая и атакующая игра:** на экране «TONIGHT»S-UP» нажмите любую кнопку тринадцать раз. Нажмите и удерживайте кнопки В и С до появления на экране спортивной площадки.

**Неограниченное ускорение игры:** на экране «TONIGHT»S-UP» нажмите любые три кнопки семь раз. Нажав в седьмой раз,

удерживайте кнопку до начала игры.

**Повышение количества перехватов:** нажмите кнопки направлений по часовой стрелке и нажмите любую кнопку 15 раз. При последнем нажатии удерживайте кнопку до появления сообщения о выполнении данной функции.

**Повышение уровня защиты:** нажмите любую кнопку четыре раза и на пятый придержите ее до появления сообщения о реализации данного действия.

**Показ вероятности удачного попадания:** нажмите любую кнопку один раз и одновременно нажмите ↓, В и А и удерживайте их до появления сообщения о выполнении действия.

**Увеличение количества бросков:** нажмите любую кнопку 7 раз. Затем нажмите и удерживайте до появления сообщения кнопки ↑, В и С.

Для ввода игроков команды нужно ввести их инициалы, причем третий инициал (в



скобках) только высвечивается, после чего нажать и удерживать **START** и нажать одну из кнопок действия.

### NBA JAM: TOURNAMENT EDITION

Данная игра отличается от предыдущей увеличением количества секретных персонажей. Среди них такие известные личности, как Билл и Хилари Клинтоны, сотрудники фирмы-разработчика и др.

Для вызова этих персонажей необходимо переместить курсор на первую букву кода, нажать **START** и кнопку, указавшую в скобках первой. Аналогично проделать со второй и третьей буквами кода. Если необходима буква кода, которой в скобках соответствует звездочка (\*), то ее можно ввести любой клавишей, не нажимая **START**.

### NBA LIVE'95

Обновленная и измененная версия предыдущих вариантов баскетбола. Конечно, эта игра несколько уступает NBA Jam, но для истинных любителей баскетбола провести полный сезон со звездами NBA — это прекрасное развлечение. Видеонигра сделана в форме телевизионной трансляции, а использованные эффекты в графике и звуковом сопровождении позволяют в полной мере ощутить неповторимую атмосферу баскетбольного матча.

**Вход во встроенную игру:** выбрать команду **QUIT GAME**; в **PLAYER SETUP** поставить **START NEW**; в **ENTER USER NAME** набрать **REFLOG**. После этого можно поразвлечься игрой в гольф.

**Игровая тренировка в гордом одиночестве:** начните игру, получите мяч. Нажмите и удерживайте **A**, затем нажмите **START**.

### NFL QUARTERBACK CLUB

«Клуб игроков-защитников американского футбола» — имитатор футбольных баталий между командами Национальной Футбольной Лиги (NFL), в котором предусмотрен ряд оригинальных режимов, таких как игра с гранатами, игра для новичков, режим невидимости, скоростного взрыва и т.д.

#### ПАРОЛИ

##### Пароли режимов и команд

NFC — AFC: A, B, A, B, A, B

NFC — AFC: C, C, B, A, C, A, B, B, C

Jaguars — Panthers: A, B, C, C, B, A, A, C

Iguana — Acclaim: ↓, A, ↓, ↓, A, ↓

Acclaim — Iguana: B, C, A, A, B, C, C, A

Все команды: A, B, C, B, A, C, B, C, A.

Мощная команда: B, A, ↓, A, **START**

### NFL SPORTS TALK '93

Имитатор американского футбола, имеющий достаточно большой перечень различных команд (28) и удобные возможности их выбора для участия в играх продолжительного чемпионата (целых 16 недель), в играх серии плей-офф и за кубок лиги.

**ПАРОЛИ** для команды «49ers» (они позволят по неделям довести эту команду до завоевания кубка):

2 — 4W1DCBBDD

8 — 4W1L?FBBDD

3 — 4W1FFBBDD

9 — 4W1M?KBBDD

4 — 4W1GKBBDD

10 — 4W1N?TBBDD

5 — 4W1HTBBDD

11 — 4W1P??BBDD

6 — 4W1J?BBDD

12 — 4W1Q??BBDD

7 — 4W1K?BBDD

13 — 4W1R??BBDD

14 — 4W1S??KBDD

15 — 4W1T??TBDD

16 — 4W1V???BDD

плей-офф — 4W1W???BDD

чемпионат — 4W1X???BDD

кубок — 4W1Y???BDD

### NHL'93

Замена компьютерного игрока: в процессе включения приставки нажмите и удерживайте **A+B** до тех пор, пока не появится экран «**Stevens — Yzerman**». Используя



второй контроллер, выберите желаемого компьютерного игрока. Можно менять и вратаря.



## NHL'94

Версия хоккейного имитатора, выпущенная в 1994 году, позволяет воспроизвести почти все нюансы реальных игр на ледовой площадке в большом хоккее. Вы можете выбрать в качестве соперника любую команду НХЛ, а также свою команду. Имеется возможность производить замены игроков, играть периоды с укороченным временем. И, конечно же, вам подвластны мощные броски по воротам, классные силовые приемы в борьбе за шайбу, вы можете на большой скорости искусно выполнять обводку противников. Все, как в настоящем хоккейном матче.

## NHL'95

Эта версия до появления NHL '96 по праву считалась лучшей в серии и отличалась от предыдущих новыми возможностями: создания новых игроков, проведения чемпионата по полной программе с участием всех известных реальных звезд, возможностью поработать менеджером одной из команд и многими другими аспектами. Игра выделялась великолепной графикой и анимацией, удобным управлением.

**Игра с укороченными периодами:** удерживая **A+B**, нажмите **START** на экране выбора команды. Периоды будут длиться всего 30 секунд каждый.

## NHL'96

Это серьезная разработка программистов, содержащая массу достоверной информации. Для того, чтобы играть в хоккей на вашем Мега Драйве, совсем необязательно быть фанатом хоккея. Попробуйте разобраться в беспорядочном мельтешении фигурок по бело-голубому ледовому полю, и оно не покажется вам таким уж беспорядочным.

### УПРАВЛЕНИЕ

**С шайбой:** **A** — дальний бросок через все поле, **B** — пас, **C** — удар по воротам.

**Без шайбы:** **A** — блокировка шайбы в падении или не очень жесткая борьба за шайбу, **B** — смена игрока или нежесткая борьба за шайбу, **C** — жесткая борьба за шайбу с толчком плечом в грудь.

**Смена пятерок игроков:** держать **A**.

## NHL'97

**Секретные команды:** чтобы играть за команду ренегатов или за команду фирмы-разработчика видеоигры, введите на экране установок код **A+B+C+START**.

**Вращение:** чтобы выполнить этот прием, нужно нажать **↑+START** в то время, когда ваш игрок владеет шайбой.

## NHL'98

Хоккей с настоящими командами канадской Национальной Хоккейной Лиги.

Чтобы сыграть в игру, удерживайте **A+C** и выберите **REGULAR GAME**. Затем выберите свою команду, нажмите **START** и отпустите **A+C**. Потом выберите строку **ABORT GAME**. Это поможет вам вернуться в главное меню. Из секретных команд используйте следующие:

«**EA Sports**» и «**T-HQ Inc.**». Нажмите **A+B+C+START** и держите, пока не появится меню выбора команды. В процессе игры можете вмешиваться в команды «гостей» со второго контроллера. Надпись на форме меняется нажатием клавиши **START**.



## NINJA BOY

Выбор этапа: во время заставки нажмите кнопки  $\uparrow$ ,  $\uparrow$ ,  $\downarrow$ ,  $\downarrow$ , A, B, A, B. Затем нажмите одновременно A и START. В верхнем левом углу появится индикатор: W1-1. Используя клавиши  $\uparrow$  или  $\downarrow$ , выберите стадию и номер миров. Вы также получите восемьдесят бойцов и девяносто девять чудесных возможностей наносить удары ногой.

## ONSLAUGHT

Игра с элементами боевика и ролевых игр.

**Начать игру с уже завоеванными территориями:** выйдите на экран «Password» и введите нули на все позиции.

## OTTIFANATS (THE)

Платформерная ходилка.

### УПРАВЛЕНИЕ

A — прыжок;

B — притягивание предметов или плевков;

A+ $\uparrow$  — прыжок, отталкиваясь от пружин.

Смешной человечек борется с врагами, передвигаясь от уровня к уровню. Ему нужно пройти дом, замок, джунгли. Нос-хобот позволяет ему притягивать разные предметы. Чтобы достать конфету, он может перетаскивать кубики, подставляя их под ноги, чтобы прыгнуть повыше. Достав три желтые конфеты на палочке, человечек может летать 15 секунд. За это время нужно собрать все оставшиеся конфеты и подлететь к папе-бегемоту. Количество оставшихся конфет высвечивается в верхней части игрового экрана в процентах. На первом этапе нужно собрать 25% всех конфет, на втором — 50%, на третьем — 75%. После необходимого сбора появляется рука с поднятым большим пальцем — можно переходить на следующий этап. Дотронувшись до клоуна, выскочившего из коробки, продолжайте игру, если герой погибнет. На каждом этапе есть бонусовский уровень — за 20 секунд надо собрать все, что есть. После каждых 3 сцен вас ждет «босс» — стреляйте по корпусу, количество поражений высвечивается в левом верхнем углу.



### ПАРОЛИ ЭТАПОВ ИГРЫ:

2 — JHRE, 3 — GFDE, 4 — XYAP, 5 — HMXT, 6 — WTYU.

## OUT RUN (OUT RUNNER)

Игра — имитатор автогонок по красивейшим автотрассам мира. В игре предусмотрено два режима: режим аркадной игры и режим соревнований с машинной противника. У вас есть выбор из восьми автомобилей с различными характеристиками. В режиме настройки можно выбрать уровень сложности игры, время на прохождение одного этапа, произвести настройку управления гоночным автомобилем. Не забудьте, что время ограничено, и финиш должны быть пройден, пока время не истекло. Иначе вы проиграли.

### УПРАВЛЕНИЕ

A — выбор музыкального сопровождения;

B — скорость;

C — тормоз;

START — режим паузы;

$\uparrow$ ,  $\downarrow$  — переключение передач в режиме ручной коробки передач.



### ПАРОЛИ:

**Выбор сразу машины Virtua Formula** – на экране заставки нажмите ←, →, ←, →, В, С, А. Услышите звуковой сигнал. Нажмите **START** и выберите аркадный режим.

**Секретные настройки:** когда на экране будет главное меню, нажмите **START**, А, А, А, А, А, А, А, А, А, В, В, В, С, С, С, С, С, С, С. Увидите меню супернастроек. Режим вводится номером. При этом 1 – позволяет проскакивать сквозь машины соперников, 2 – отменяет лимит времени, 3 – объединяет эти возможности.

**Просмотр финала:** **ENDING**

## OUT RUN (OUT RUNNER) 2019

Игра – имитатор гонок на суперавтомобилях 2019 года для одного игрока.

### УПРАВЛЕНИЕ

А, С – тормоз; В – разгон.

Скорость вашего автомобиля высвечивается на приборной панели справа сверху зеленым цветом, ниже высвечено оставшееся время. Если индикатор скорости становится белым, значит включен турбоускоритель.

### ВЫБОР УРОВНЯ:

На экране заставки нажмите одновременно А+В+С, затем нажмите **START**.

**Выбор музыкального сопровождения:** на экране выбора этапа нажмите С и **START**, выберите нужную музыку.

## PAC MAN 2: THE NEW ADVENTURES

### ПАРОЛИ

**Пароли (# – символ Pac – man'a):**

Оригинальный Pac – Man:

Pac – Man Jr.:

Тест звука:

Тест цвета:

Время:

«MineCart» и «HangGlider»

PCMNRG

PCJRDPW

SO#NDTR

P#TT#RN

TR##LMP

TR##LMP

### Пароли уровней:

Sewer – 18NSZXP

Warehouse – HR4S

Plant – J85S1VP

Lab – HRM91XR

Locked Door – J0M9ZVP

Industrial Area

Dept.Store

End of Mine ( 1 часть)

End of Mine ( 2 часть)

Out of Mine

– HHHNR1VR

– 98NSGD6

– 9M57ZDP

– 9437ZBM

– 5RKPZBK

## PACIFIC THEATER OF OPERATION

«Тихоокеанский театр боевых действий» – это стратегическая игра, превращающая вас в участника морских сражений между Японией и США 1941 – 1945 годов. Вы командуете флотом одной из сторон. Вам предложены девять сценариев. В каждом – свои задачи.

## PAGEMASTER (THE)

Вместе с мальчиком, заснувшим над книжкой в библиотеке, вы пройдёте сорок четыре уровня в трех литературных мирах: Ужасы, Приключения и Фантастика.

### УПРАВЛЕНИЕ

А и С – прыжок;

↑ – лезть вверх по канату;

В – бросок предмета;

↑+←(→) – идти по канату.

### ВЫБОР УРОВНЯ:

Чтобы переходить из одного мира в другой (в начале игры), подойдя к первой картинке (в начале любого мира), наберите код: ←, ↑, ←, ↑, **START**, В, →, А. Затем





нажмите **START**, чтобы пройти на уровень. Если код сработал, то в правом нижнем углу экрана появится синий башмачок. Когда захотите перейти в другой мир, нажмите **A**, стоя на любой картинке страницы.

### PAT RILEY BASKETBALL

Игра — имитатор баскетбола.

**Дополнительный свободный бросок:** встаньте прямо перед соперником, не пересекая черты трехочкового броска. При любом движении соперника он получит фол. Чтобы перепрыгнуть уровень, нужно в начале нажать **←, ↑, ←, ↑, Start, B, →, A**.

### PEBBLE BEACH GOLF LINKS

Спортивная игра — имитатор гольфа.

**Quick Start** — сразу включиться в игру

**Select Game** — выбор игры

**Create Data** — создание сохранений, их уничтожение

**Chock Records** — просмотр рекордов

**Options** — изменение назначения кнопок, прослушивание мелодий

Если ваш мяч далеко от лунки, используйте клюшку «IW», вблизи — «PT». Кнопка **C** — выбор лунки, регулирование траектории полета мяча, наращивание силы удара, определение стороны, с которой вы бьете по мячу. Кнопка **B** — можно поменять лунку, площадку, посмотреть запись, выйти из игры или начать уровень. Кнопка **A** — проверить местонахождение лунки. Табличка в верхнем углу показывает направление полета мяча. Нажмите на **C**, выбрав направление. Еще раз на **C** — отрегулируйте траекторию полета мяча. Еще раз на **C** — нарастите силу удара и определите, с какой стороны вы бьете по мячу.

### PETE SAMPRAS TENNIS

Спортивный имитатор тенниса. Удобное управление, возможность играть одновременно несколькими игроками. Если играть на бонусовском уровне, то нужно выбрать «**World Cup**» в два или более туров с этим кодом. При режиме «**World Tour**» введите «**Zeppelin**», и появятся два новых тура — «**Crazy**» и «**Huge Tour**». В режиме «**Crazy**» в нижней части панели высвечивается, сколько очков вам нужно набрать. Если такое количество очков игроки наберут до того, как таймер обнулится, то игра начнется снова. Кто первым не наберет установленного количества очков — проигрывает.

### PETE SAMPRAS TENNIS'96

Спортивный имитатор тенниса.

#### ПАРОЛИ:

Токио	CAR	Монреаль	WALL	Лондон	POOL
Вашингтон	VEGAN	Барселона	SINKORSWIN	Цюрих	LUCKY
Дюссельдорф	STAR	Сан-Франциско	SHELF	Штутгарт	START
Бомбей	WINDOW	Милан	CUE	Париж	LCD
Мемфис	HOUSE				

**Финальный матч против Pete Sampras — PLAYPETE.**

**Уменьшение шума:** если трибуны или комментатор слишком сильно шумят, то поставьте игру на паузу и сразу снимите с паузы.

### PGA EUROPEAN TOUR (TOUR GOLF 2)

Добро пожаловать в увлекательный мир гольфа. Вы имеете возможность провести несколько захватывающих игр на лучших полях Европы, проверяя свою доблесть в соперничестве с лучшими игроками мира. В данную версию игры включены новые



режимы: **Match Play** (матч), **Canon Shoot Out**. Вы также обнаружите некоторые изменения в графике, благодаря которым игра стала более реалистичной.

### УПРАВЛЕНИЕ

В профессиональном магазине:

**A** – выбор пункта основного меню, подтверждение выбора;

**B** – включение/выключение опции в меню установки (setup);

**C** – отмена выбора пункта в меню;

**D-pad**:  $\leftarrow$ ,  $\rightarrow$  – перемещение по разным меню;  $\uparrow$ ,  $\downarrow$  – выделение пунктов меню.

### В ходе игры:

**A** – выбор или подтверждение выбора в меню, на метке для мяча, активирует вид сверху, на дерновой лужайке или на песке показывает расположение мячика. Кроме того, на дерновой лужайке включает контурную сетку;

**B** – включение/выключение опции в меню установки (если вы хотите ударить мяч, нажмите **B** три раза);

**C** – вызов **Draw/Fade Meter** (регулятора смещения мячика от лунки), отмена выбора в меню;

**START** – включает/выключает панель меню, отменяет выбор в меню, очищает окно расположения мячика и вид сверху;

**D-pad** – перемещение курсора ( $\leftarrow$ ,  $\rightarrow$ ) и выбор кнопки ( $\uparrow$ ,  $\downarrow$ ).



Существуют дополнительные команды, управляющие контурной сеткой и **Hole Browser**.

## PHANTASY STAR 2

В этой ролевой игре вы вместе с киборгом Нен отправляетесь в опасное путешествие, во время которого встретите чудовищных монстров.

**Непобедимость**: во время игры при движении (когда держите нажатым **D-pad**) дважды нажмите **C**, потом **B**.

**Медленное движение**: во время игры сделайте паузу и нажмите **B**. Пока нажата кнопка **B**, все вокруг замедляется, а вы движетесь нормально.

## PHANTASY STAR 3: GENERATIONS OF DOOM

В этой ролевой игре-бродилке для одного игрока вы – принц Райс, сражаетесь с силами тьмы.

### Основное меню

**Item** – имеющиеся предметы;

**Techniq** – использование технических приемов;

**Stats** – текущее состояние;

**Equip** – оборудование.

## PHANTASY STAR 5

(план выпуска I кв. 2000 г.)

Ролевая игра – продолжение знаменитых **Phantasy Star**, 2, 3, 4.

Вы – потомок принца Райса, должны завершить благородное дело борьбы с драконом.

Эта игра значительно длиннее предыдущих. Также в ней большее количество новых персонажей, в том числе и врагов.

## PHANTOM 2040

Платформенная приключенческая игра сделана по мультсериалу с тем же названием. В ней нужно победить биороботов, которые хотят завоевать наш мир.

**ПАРОЛИ:**

2 этап	3 этап	4 этап	5 этап	6 этап	7 этап
ЖАЖАЖДТ	САЖАЖДТ	САЖАЖХТ	САЖАЖ6У	САЖАЖ6З	ДФАЖ6З
ЖВЖАЖТ	ЖВВЖАФ	ВЗЗ9Ф	В?З?7Р	Г?З?7Р	Г?З?7Р
ЖАЖАЖЖ	ЖЛ7К7Ж	ЖЛ74ВЖ	ПЛ8В1С	Ж99ДНС	Ж9919С
УНДТНС	9М1ЖВК	УУВЖАЖ?	УУ5ЖАЖ	985ТQT	?Ж?ТСУ

В зависимости от врагов, которых вы побеждаете, от маршрутов следования и от принимаемых вами решений существует четыре Золотых окончания и еще 16 других попыток закончить игру. Вот условия Золотых окончаний: 1 – на этапе 6 уничтожьте триады под максимумом после движения по лучу в Hellevator; 2 – на этапе 6 уничтожьте Sean One's Cannon после второй сцены Traffik; 3 – на этапе 6 уничтожьте Sean компьютер, размещенный внутри платформы Орбитала; 4 – на этапе 7 нанесите поражение сэру Максвеллу после продвижения по Tube Train и битвы с армией других боссов.

**PHELIOS**

Игра-стрелялка для одного игрока.

Число продолжений можно увеличить до девяти. Для этого на заставке первой стадии нужно нажать кнопки С, А, В, А, С, А, В, А. Чтобы набрать дополнительные жизни и побить Антея в четвертом раунде, нужно оставаться в дальней правой части экрана, и пламя вас не заденет. Быстро стреляйте по рукам, вылетающим из огня. Этим вы заработаете много очков и по одной дополнительной жизни за каждую минуту. Если вы наберете 200000 очков, то увидите картинку Артемиды.

**PICA – PAU**

Ходилка.

**УПРАВЛЕНИЕ**

А – телепортация;

В – добивание клювом;

С – прыжок;

А+В – использование предмета;

↓+В или ↑+В – долбить клювом.

Дятлу нужно спасти своих друзей, которых украл босс Feriason. 6 уровней: 1 – Вуди спасает друга панду на лесопилке; 2 – нужно найти зайку в доме; 3 – Вуди идет в поход на Северный полюс за пингвиненком; 4 – Вуди летит на болото за своей женой; 5 – Вуди спасает детей в горах; 6 – необходимо найти злодея в его доме и спасти своих друзей. Во дворе за домом находится последний Босс. Используйте в борьбе с ним пушки, стоящие неподалеку.

**PICSKIN FOOTBRAWL**

Футбольная игра. В самом начале можно прослушать все ее звуки. Для этого нужно одновременно нажать А, В и С, а затем START в режиме Options.

**PINK PANTHER IN  
«PINK GOES TO HOLLYWOOD»**

Вы – Розовая пантера.

При включении первого и второго уровней держите нажатыми А+С на первом пульте и В – на втором. После того как исчезнет заставка фирмы и раздастся звук обвала, начинайте игру как обычно. Остановить игру можно, нажав START.

А – восстановление энергии

В – бессмертие

С – выбор уровня

**PINOCCHIO**

Игра-бродилка по сюжету сказки «Пиноккио» Карло Коллоди. В игре 9 уровней для проявления ловкости и смекалки. Три уровня сложности.

**УПРАВЛЕНИЕ**

С – топнуть левой ногой;  
А – топнуть правой ногой;  
В – оборот вокруг себя;  
Z – левая нога на пятку;  
X – правая нога на пятку; ↓ + С – вприсядку.

**PITFALL: THE MAYAN ADVENTURE**

На экране заставки действуют пароли:

Получение неограниченных продолжений – С, С, С, С, ←, А, ↓, ↑, ↓;

Переход к игре «ABC Simon Game» – В, А, ↓, С, →, А, В;

Получение суперскорости – В, А, →, С, →, ↑, ↓;

Получение девяти жизней – →, А, ↓, В, →, А, В, ↑, ↓;

Получение 99 единиц любого оружия – А, В, ↑, С, А, С, А.

Получить дополнительный этап «Западня – 1»: наберите ↓, 26 раз А, ↓.

Выбрать любой из 10 этапов: В, →, А, ↓, →, ↑, В, ←, А, ↑, →, А, В, →.

Название этапов меняйте на заставке курсором вверх или вниз.

**POCAHONTAS**

Игра – бродилка для одного игрока.

Вместе со смелой девушкой Покахонтас вы отправляетесь в опасное путешествие, чтобы спасти своих друзей-животных. Все, кому Покахонтас оказывает помощь, дарят ей свои способности: прыгать, летать, лазать, незаметно красться.

**ПАРОЛИ ЭТАПОВ ИГРЫ:**

2: рыба – MXFCR; 2: волк – XR4X9; 2: олень – OK4OP; 3: волк – PPNM8; 4: сова – QTTOL. Можно использовать также такие пароли: волк – BCB4V; выдра – Z84TM; рыба – FGFCR; утконос – C1V86; орел – 4FV1R; медведь – CH1PV; волк – GLRSN (финал).

**POCKET MONSTERS**

**СТРАТЕГИЯ БОЯ:** старайтесь удержаться на планках и прыгать на него, когда он остановится.

**Второй босс** – Медведь. На него нужно прыгнуть 32 раза.

**СТРАТЕГИЯ БОЯ:** не дать ему опомниться, постоянно прыгая на него.

**Третий босс** – Черепаха. У нее 5 жизней, поэтому вам надо точно прыгнуть на Черепаху 5 раз.

**СТРАТЕГИЯ БОЯ:** чаще пользуйтесь магией. Над обрывом вы увидите ветку: встаньте на нее, и босс не сможет вас достать.

**Четвертый босс** – Ворон. У него 32 жизни.

**СТРАТЕГИЯ БОЯ:** надо встать на планку в правом углу, отпустите джойстик и планка все сделает сама.

**Пятый босс** – Ядро. На него надо прыгнуть 35 раз.

**СТРАТЕГИЯ БОЯ:** чаще меняйте место положения и все время находитесь на планках.

**POLTERGUY**

Необычная мистическая игра. В дом одной американской семьи вселяется привидение и начинает пугать и выживать их из собственного жилища. Вы играете на



стороне привидения, и вам необходимо заставить членов семьи покинуть старинный особняк. Нужно довести их до истерики, до того, чтобы у них застучали зубы, повисла пелена или просто упали штаны и юбки — за это вам начисляются баллы.

**А** — вселение, **В** — бешеный танец.

Секрет перехода из дома в дом:

В первом доме в столовой (Dining room) зайдите в старинные часы, нажав **А**. Внутри нажмите **В, С, С, В** и нажмите **А**, чтобы выйти. Выйдя из часов, вы получите 15000 очков и окажетесь в во втором доме.

Во втором доме войдите в туалет в «джакузи» (Jakussi room) и нажмите **С, С, С, В** и с 15000 очков телепортируетесь в третий дом.

В третьем доме войдите в мусорный бак в гараже, нажмите **В, С, В, В** и выйдите из гаража — вы в последнем доме с **45000** очков.

## POPULOUS

Стратегическая игра. Вам нужно строить и развивать свою цивилизацию. Пароли уровней:

мир 100 —	CALEOLD	мир 200 —	EOAMPMET
мир 300 —	BILQAZOUT	мир 400 —	BADMEILL
мир 494(финал) —	WEAVUSPERT		

## POPULOUS 2: TWO TRIBES

Стратегическая игра, где вам нужно создать свой мир, свою атмосферу, выронять почву, создать свою популяцию людей. Уровень энергии уменьшается, если вы что-нибудь создаете, и увеличивается с ростом населения. Для того чтобы враг медленнее развивался, можно на его территории поместить болото или вулкан, вызвать цунами, устроить землетрясение, объявить конец света.

Можно выбрать уровень сложности «Easy», если «Ranger X» труден. Для этого трижды войдите в экран опций и трижды очень быстро нажмите **А, В, С**.

### ПАРОЛИ

**Дополнительные возможности:** Humanoid — тонны маны; Wibble — все звуковые эффекты; Experiment — максимум опыта; Not Half — игра 999.

**Пропустить этап игры:** нужно поставить на паузу, нажать **↑, ↓, ↑, ↓, ↑, ↓, С, В, А, →, ←**. Нажмите **В**, услышав музыку.

## POWER BALL

Спортивная игра (американский футбол + реслинг + боевые искусства). Если вы выберете своей командой Китай (China), то нужно перейти в режим «League Continue Mode», ввести пароль KWGEN и нажать START.

### ПАРОЛИ

(за китайскую команду):

Япония	PVDCR	Германия	CMOPE
Канада	BFOOE	Франция	OADBR

**Четыре секретные команды:** на экране-заставке нажмите **В, В, С, В, В, С, ↓**.

## POWER DRIVE

Игра — имитатор спортивных автогонок.

### ПАРОЛИ ЗАЕЗДОВ:

Заезд 2	DFCFZBDCVW3X2R4K	Заезд 6	KICN9R9FZKJVD2CF
Заезд 3	484QNGRRROLN40627	Заезд 7	664DBJ70Z678BHPX
Заезд 4	X2MRW48D64V7HX93	Заезд 8-1	C4CFRH09QKPLNR44
Заезд 5	N4CNM3YXKICTB5X	Заезд 8-2	NFWQGB5PV32D6ZH2

**POWER MONGER**

Стратегия. Ваша задача — завоевание планеты. В игре 195 этапов. На каждом этапе нужно завоевать определенный участок местности.

**ПАРОЛЬ ФИНАЛА :**

TJ3D P2TJW7T15PJ3DJ4PJLIKPHAKJEKOGQ.

**ВЫБОР ЭТАПА:**

HYNAMBERG или 2MNOA2WSD.

10 L26ZTDJPB4PBX

16 ZNLPZTDJP4BPHANZTGLEZSG

11 ZTA23AKJZTJKOB6

17 ZNFLAGZATDATILC7JLPHAK5AQ

12 ZNLA23AKJZTJKPXTD7

18 TZPZTDJPB4PHAKJEKP27GLQQQQ

13 ZMKZTDJPB4PHALGEBO

19 UPZTDJPB4PHAKJEKP27GLE6QQQ

14 ZNLYZTDJPB4PHAGM7GLZQ 20

UUVJZOTDATILCOWPTDJIPHYTFQQQ

15 ZNLFDPT7L36LEZO6OWP72J

**PREDATOR 2**

Игра по сюжету фильма «Хищник-2». Цель игры — найти и спасти людей до того, как их обнаружит хищник.

**ПАРОЛИ К УРОВНЯМ:**

Уровень 2

**KILLERS**

Уровень 3

**CAMOUFLAGE**

Уровень 4

**LOS ANGELES**

Уровень 5

**SUBTERROR**

Уровень 6

**TOTAL BODY**Бесконечное здоровье: **KILLZONE.****PRIMAL RAGE****BLIZZARD****Суперудары:**

1. FREZE BREATH: зажать X,Y+B, ←, →

2. AIR THROW: в прыжке Y+A

3. ICE GEYSER: зажать X+Y+B, ↓, ↑.

4. MEGA PUNCH (короткий):

зажать X+A, ←, →

5. MEGA PUNCH (длинный):

зажать Y+B, ←, →

6. MEGA PUNCH (быстрый):

зажать X+Y+A+B, ←, →

7. MEGA PUNCH (обманный): зажать X+A, ↓, ↑

8. PUNCHING BAG: зажать A+X, →, ↓, ←, ↑, →

потом нажимать X, затем X, либо Y, либо B

9. EAT HUMAN: зажать A+B+X+Y, ←, →, →, ↓

**Добивания:**

FATALITY 1: зажать X+Y+A+B, ↓, ↑, ↑, ↑, ↓

FATALITY 2: зажать X+Y+B, ↓, ↓, ←, ↑, →

**CHAOS****Суперудары:**

1 GROUND SHAKER: зажать Y+A, ←, ↓, ↑

2 FLYING BUTT SLAM: зажать Y+B, ↓, →, ↑, ↓





- 3 BATTERING RUM: зажать A+X, →, →  
 4 FART OF FURY: зажать Y+A, ↓, →, ↑, ←  
 5 POWER PUKE (быстрый): зажать X+B, ↓, ↗, ↗, →  
 6 POWER PUKE (медленный): зажать Y+B, ↑, ↗, →  
 7 GRAB-N-THROW: зажать Y+B, →, ←  
 8 EAT HUMAN: зажать X+Y+A+B, →, ↓, ←, ↑

*Добивания:*

FATALITY 1: зажать A+X, ↓, ↓, потом зажать A+B+X+Y, ←, →, ←, →

FATALITY 2: зажать A+B+Y+X, ↓, →, ↑, ↘

### ARMADDON

*Суперудары:*

- 1 SPINNING DEATH: зажать X+B, ←, →, ↑  
 2 RUSHING UPPERCUT: зажать X+A, ←, ↓, →  
 3 FLYING SPIKES: зажать Y+B, ←, →  
 4 BED-O-NAILS: зажать Y+A, ↑, ↓, ↑  
 5 GUT GOVGER: зажать X+Y+A, →, ←, →  
 6 MORNICATION VPPER: зажать X+Y+A, →, →, ↗  
 7 MEGA CHARGE: зажать X+A, ←, ↓, →  
 8 IRON MAIDEN: зажать X+A, ←, ↑, →  
 9 EAT HUMAN: зажать A+B+X+Y, ↑, ↗, ←, ←, ↓

*Добивания:*

FATALITY 1: зажать X+Y+A, ↓, ↓, ↓, ↓, ↑

FATALITY 2: зажать X+Y+A+B, →, ↓, ←, →, →

### VERTIGO

*Суперудары:*

- 1 VENON SPIT: зажать Y+B, →, →  
 2 COME SLITHER: зажать X+A, ←, ←  
 3 VODOOO SPELL: зажать Y+A, ←, ←  
 4 TELEPORT: зажать Y+B, ↓, ↑  
 5 VENON SPIT (медленный): зажать X+A, →, →  
 6 SCORPION STING: зажать Y+A, →, →  
 7 EAT HUMAN: зажать X+A+B+Y, ↓, ↘, ↗, ↘, ↓

*Добивания:*

FATALITY 1: зажать Y+B, ←, ←, ←, потом зажать X+A+Y+B, →, →

FATALITY 2: зажать Y+B, ←, ←, ←, затем зажать X+A+Y+B, ↓, ↓

### TALON

*Суперудары:*

- 1 POUNSE & FLIP: зажать Y+A, ↓, →, ↓, ↘  
 2 FRANTIC FURY: зажать X+B, ↓, →  
 3 FACE RIPPER: зажать Y+B, →, ↓, →  
 4 RUN FORWARDS: зажать X+A, →  
 5 RUN BACKWARDS: зажать X+A, ←  
 6 SLASHER: зажать X+A+B, ↓, →  
 7 BRAIN BASHER: зажать Y+A, ←, ↑, →  
 8 JUGULAR BITE: зажать Y+B, ←, →  
 9 EAT HUMAN: зажать A+B+X+Y, →, ↓, →

*Добивания:*

FATALITY 1: зажать X+B, →, ↓, ←, ↑, →

FATALITY 2: зажать X+A+B, →, ↓, ←, ↑, ↓





## SAURON

Суперудары:

1 LEAPING BONE BASH: зажать Y+A, ↓, ↑, ↓

2 NECK THROW: зажать Y+B, →, ←

3 GRANUM CRUSHER: зажать X+B, ↓, ↑

4 EARTHVAKE: зажать X+Y+B, ↑, ↓

5 PRIMAL SCREAM: зажать X+A, ↓, ↑

6 STUN ROAR: зажать X+A, ←, →

7 AIR THROW: в прыжке Y+B

8 EAT HUMAN: зажать X+Y+A+B, ↓, ↓, ↑

Добивания:

FATALITY 1: зажать X+Y+A+B, ←, →, →, ←

FATALITY 2: зажать X+A, ↓, ↓, ↓, потом зажать X+A+B+Y, ↑, ↑, ↑

## DIABLO

Суперудары:

1 HOT FOOT: зажать Y+B, ↖, ↘

2 PULVERIZER: зажать X+B, ↑, →, ↓

3 TORCH: зажать X+B, ←, ↑, →

4 FIREBALL (быстрый): зажать X+A, ↓, ↘, →

5 FIREBALL (медленный): зажать Y+B, ↓, ↘, →

6 INRERNO FLASH: зажать Y+A+B, ↑, ↑

7 MAGALUNGE: зажать Y+B, ←, ↓, →

8 EAT HUMAN: зажать X+Y+A+B, ↓, ↑, ↓

Добивания:

FATALITY 1: зажать Y+A+B, →, →, →, →

FATALITY 2: зажать X+Y+A+B, ↑, ←, ↓, →

Секретная строка:

В экране START GAME/OPTIONS нажать ←, ↑, →, →, ↑, ←, →, →, ←, ←

## PRINCE OF PERSIA

«Персидский принц» – игра-ходилка. Вы – возлюбленный принцессы, заключенный в подземелье визирем Джафаром. У вас один час для того, чтобы освободиться.

ПАРОЛИ ЭТАПОВ:

2 – XDFBYW

3 – PTUDCP

4 – AEFRTN

5 – NJKYBS

6 – MEFKYR

7 – NJKYBS

8 – FZZDQC

9 – MEFXTC

10 – WJKUXC

11 – WYZAHD

12 – ZYZDET

13 – VTUMXI

Чтобы открыть все решетки, в паузе нужно нажать B, A, C, A, A, C; чтобы не разбиться, когда падаете, – C, A, B, B, B, B.

## PRO MOVES SOCCER

Имитатор футбола. Можно создать свой собственный футбольный мир.

## PRO STRIKER (J LEAGUE PRO STRIKER) 2

Спортивная игра, японская лига футбола, четыре игрока.

Заставку победителя вы увидите, когда на экране появится Соник, и вы нажмете любые две кнопки контроллера и любое направление на D-pad'e (все одновременно).



## PSYCHO PINBALL

Имитатор бильярда, четыре красивых поля, прекрасное звуковое сопровождение. Если вы попали в рот рожице в верхней части игрового поля – игра продолжается с несколькими шарами или предоставляется игра с компьютером в наперстки.

*Скрытый уровень:* В, А, В, В, А, С, А+С (для каждого стола своя игра).

## PUGGSY

Инопланетянин Пагси отправляется на увлекательные поиски чего-то непонятного. Каждый этап – это решение логической задачи, в которой нужно найти предметы, собрать их и правильно расположить.

Чтобы сбросить игру, нужно во время игры нажать **START**, а затем **A+B+C**.

Ошибетесь – и нет «жизни».

Прохождение страны Bunpu: заберитесь на дерево с гнездом на первом уровне (красный лес после первого босса). В гнезде найдите нож, спуститесь вниз и отрежьте веревку. Затем прыгните вниз и идите направо. Пройдя уровень, найдете сюрприз.

Все четыре уровня (с lighthouse): **040 277 404 304 304 567 073 717 514**

Finish (без lighthouse): **340 652 100 204 317 563 261 217 114**

## PUTT & PUTTER

### ПАРОЛИ ЭТАПОВ ИГРЫ:

Начинающий

3 – **SANAT**

7 – **DKGKL**

10 – **OATBK**

13 – **BKMLD**

16 – **LKPKO**

Мастер

4 – **WBNAU**

7 – **KWOAT**

10 – **PLJKF**

## QUAD CHALLENGE

### ПАРОЛИ:

Заезд 1: **EASY**

Заезд 5: **9F2J**

Заезд 9: **5JE8**

Заезд 13: **WHCM**

Заезд 2: **ECGT**

Заезд 6: **13RB**

Заезд 10: **8SWG**

Заезд 14: **TVGS**

Заезд 3: **M4SR**

Заезд 7: **RNF5**

Заезд 11: **HGLY**

Заезд 15: **SNDN**

Заезд 4: **DTXG**

Заезд 8: **CR11**

Заезд 12: **Q44E**

Заезд 16: **B16A**

## QUARTER CLUB'96

Имитатор американского футбола со всеми его прелестями. Игра снабжена различными установками и настройками, позволяющими адаптировать игровую среду под самую взыскательную натуру.

## QUEEN OF THE ROAD

Очередная игра – имитатор автомобильных гонок.

**БЕССМЕРТИЕ:**

Пауза, В, ↓, С, ↓, ↑, ↓, ←, ↓.

Скорость: пауза, ↑, ↓, А, В, ←, →, С, **START**.

Больше зажимов: пауза, А, ↑, В, ↓, С, ←, **START**, →.

## QUEST OF THE AVATAR

(план выпуска I кв. 2000 г.)

Ролевая игра о герое, судьба которого – защитить землю Британии от сил Зла.

## RACE DRIVIN

Гонимый имитатор аркадного типа. Эта версия продолжает серию подобных имитаторов, отличается наличием новых трасс. Имеется возможность создания собственной трассы.



### RADICAL REX

Красочная игра-ходилка о приключениях маленького динозаврика.

#### ВЫБОР УРОВНЯ:

На втором титульном экране на пульте 2 нажмите А, С, ↓, →, ↑, В. Появится экран уровней.

### RAIDEN TRAD

Стрелялка.

*Как восстановить усиленное вооружение:*

Если ваш корабль был полностью вооружен, когда его взорвали, появится фея. Выстрелите в нее, и к вам вернется усиленное вооружение. Если фея выпустит букву «Р», то сначала схватите усиление ракет, а затем и «Р», чтобы многократно увеличить их мощность.

### RAINBOW ISLANDS

Стандартный платформер. Чего-то необычного в этой игре нет, бегайте и стреляйте, не забывая собирать бонусы. Графическое и музыкальное оформление игры неза-мысловатое.

### RAMBO 3

Ходилка-стрелялка.

#### БЕГСТВО С УРОВНЯ:

Удрать со второго уровня можно, если проделать в стене дыру. Для этого нужно освободить двух заключенных слева и затем пойти в правый верхний угол, чтобы освободить еще одного.

Когда вы сделаете это доброе дело, разместите бомбы в линию вдоль левой стены камеры. Когда они взорвутся, в стене останется дыра, и вы сможете юркнуть в нее, чтобы досрочно закончить этот уровень.

#### НЕУЯЗВИМОСТЬ:

Ограниченную неуязвимость можно получить во второй миссии игры. Для этого в начале миссии двигайтесь вверх, в дальний левый угол и идите коробку. Во время затишья, когда вас не атакуют, выстрелите в нее стрелой и, когда коробка разрушится, мчитесь влево как можно дальше, чтобы дым оставался позади (имейте в виду, что разрушение еще одной коробки приведет к потере неуязвимости). Ваш герой станет неистребимым, но только до тех пор, пока он не доберется до миссий, где в игре участвует тяжелая боевая техника (танки, вертолеты, бомбы).



### RAMPART

Игра аркадного типа. Необходимо защитить замок от атакующих кораблей. Нужна хорошая реакция и сообразительность.

### RANGER-X

Главный герой игры – робот-тинзиджер, он борется за справедливость с помощью грозного оружия: ракет, плазменной пушки и многого другого (всего в вашем распоряжении шесть видов оружия, опробуйте все, но для этого надо это оружие поискать). В игре шесть уровней. В помощь вам выделяется транспортное средство Ex-Up, воспользуйтесь им, когда будете биться со страшными боссами и вооруженными до зубов врагами.



### ВЫБОР УРОВНЕЙ:

Для попадания на нужный уровень проделайте следующий трюк: остановите игру нажатием на **START**, после чего нажимайте **↑, ↓, ↑, ↓, ↑, ↓, C, B, A, →, ←**. Заиграет музыка, нажмите **B**, погаснет экран, а вы окажетесь на следующем уровне. Прделав описанную выше последовательность действий еще раз, попадете на еще более высокий уровень и т.д.

### Секретный уровень

Выберите режим **OPTIONS** и быстро нажмите комбинацию **A, B, C**. Услышите звук и выберите уровень **EASY**. Можно начать игру на секретном уровне.

## RASTAN SAGA 2

Увлекательная ролевая игра.

### ВЫБОР УРОВНЕЙ:

В игре 28 уровней. Чтобы выбрать нужный, нажмите во время заставки **C, A, C, B, C, A, B, A, B, C, A, C**. После этого появится надпись **Zone Select**, и вы сможете выбрать нужный вам уровень.

### Неограниченное продолжение:

Во время заставки нажмите **B, B, B, C, A, A, A, B, B, C, C, C**. На экране в нижней его части появится надпись **Free Play**. После этого игра будет продолжаться, пока вам не надоест.

### Звуковой тест:

Чтобы попасть в специальный режим звукового теста, нужно заработать побольше очков, это позволит вам записаться в список лучших. Нужно присвоить себе имя **ZZT** — тест будет доступен.

## RBI BASEBALL 3

Игра в бейсбол. Можно играть вдвоем.

### Звуковой тест:

На экране с главным меню выберите опцию режима, нажмите **START**. Продолжите игру и снова нажмите **START**. Теперь выберите режим звукового сопровождения, нажимая **↑** и **↓**. Прослушать выбранное звуковое сопровождение можно, нажимая **A**, отключить — **B** или **C**. Выход из режима звукового теста — **START**.

### ПАРОЛИ:

Tengen Team против Boston  
Tengen Team против Toronto

GFUQ37G2W  
RJ2Q37G2WP

## RBI BASEBALL 4

Игра в бейсбол. Можно играть вдвоем.

### ПАРОЛИ:

Пароль сверхскоростной команды вводится в режиме «**LEAGUE MODE**»: **D333K4KDKMEK**

Пароль вечного бессмертия: **RBIBASEBALL4**

### Тестирование звуков:

В главном меню выберите режим опций, нажмите **START**. Продолжите игру и снова нажмите **START**. Нажимая **↑** или **↓**, выберите звуковое сопровождение. Его можно прослушать, нажимая **A**, остановка — **B** или **C**. Выход из режима — **START**.

## RBI BASEBALL '93

Игра в бейсбол. Можно играть вдвоем.





Имеется возможность сыграть с любой командой 1992 года, если использовать пароль **DxWWD2CHCCSY**, где х- буква или цифра, определяющая команду:

A – Los Angeles	H – Boston	Q – San-Diego	Y – Kansas City
B – Florida	I – Michigan	R – New York(NL)	Z – Oklahoma
C – Missouri	J – Cincinnati	S – Cleveland	9 – Atlanta
D – Baltimore	K – Chicago(AL)	T – Seattle	8 – Pittsburgh
E – Colorado	L – All-Stars	U – San Francisco	7 – Houston
F – Chicago(NL)	O – Milwaukee	W – California	6 – Toronto
G – New York(AL)	P – St. Louis	X – Texas	4 – Detroit

## RBI BASEBALL'94

Игра в бейсбол. Можно играть вдвоем.

### ПАРОЛИ:

Пароль **THECHALLENGE** позволяет сыграть с командой разработчиков программы. Победив в этой встрече, вы сможете померяться силами с командой мечты «Dream Team».

## READY, AIM, TOMATOES!

Игра-стрелялка, в которой помидоры вдруг настолько преобразуются, что становятся кровожадными убийцами, целью которых является уничтожение людей.

### REAL MONSTERS

Ваша задача состоит в том, чтобы помочь трем монстрам – Толстяку, Ушастик и Длинному поступить в академию. Героям предстоят сложные экзамены, но с вашей помощью они их успешно сдадут. В каждой миссии монстры получают задание от учителя (искать Ушастика, ботинки и т.д.). В ходе выполнения задания монстрам нужно преодолеть многочисленные препятствия, а в конце миссии – победить босса. Для пополнения жизненной энергии нужно собирать не очень аппетитные объедки и мелких жучков, для чего придется нагибаться. Предусмотрена возможность пополнения боезапаса и многое другое.

Оружие у монстров весьма своеобразное: каждый из них может пугнуть противника или бросить в него мусором.

### УПРАВЛЕНИЕ

- ↓, A – выбор монстра,
- B – бросить в противника мусором,
- A – напугать противника,
- C – совершить прыжок,
- ↑, A – особая возможность каждого монстра.

Каждый монстр обладает своими особыми возможностями: Толстяк – просматривает карту в любом направлении, Ушастый – перепрыгивает через препятствия, Длинный – осматривает карту в верхней ее части, а в сочетании с прыжком вверх – достает высоко расположенные необходимые предметы или взбирается на высокое препятствие, на которое прыгнуть не может ни один другой монстр.



## REBEL ASSAULT

Игра в стиле звездных войн.

### ПАРОЛИ:

	<b>EASY</b>	<b>NORMAL</b>	<b>HARD</b>		<b>EASY</b>	<b>NORMAL</b>	<b>HARD</b>
2–	BOSSK	BOTHAN	BORDOK	10–	TANTISS	MUFTAK	OTTEGA
3–	ENGRET	HERGLIC	SKYNX	11–	OSWAFL	RASKAR	RISHI



4-BALRRA	LEENI	DEFEL	12-KLAATU	JHOFF	IZRINA
5-FRIJA	THRRAWN	JEDGAR	13-IRENEZ	ITHOR	KARRDE
6-LARFRA	LWYLL	MADINE	14-LIANNA	UMWAK	ONZEL
7-DERLIN	MAZZIC	TARKIN	15-PAKKA	ORLOK	OSSUS
8-MOLTOK	JUPLA	MOTHMA	16-NORVAL	NULLON	MALANI
9-MORAG	MORRT	GLAYD	(NORVAC)	(NKLLON)	

### RED ZONE

#### УПРАВЛЕНИЕ

*Непобедимость:*

B, A, A, B, A, A, C, B, C, A, A

*Встроенная игра:*

C, C, A, C, A, A, C, A, C, A, C

*Встроенная игра вдвоем:*

B, B, B, B, B, B, B, B, A, A.

**КОДЫ УРОВНЕЙ:**

3 - A, B, C, A, C, A, A, C, C, A, A

4 - A, A, C, B, C, C, B, A, C, B, C

5 - A, C, B, C, C, B, B, B, A, B

6 - A, A, B, C, B, B, C, B, C, A, A

7 - B, A, A, A, B, B, C, A, A, A, A

8 - A, A, A, B, C, B, C, A, B, A, C



### REN & STIMPY SHOW

Заяц и пес изобрели супераппарат, превращающий обычные вещи в продукты питания, но аппарат взорвался, и наши герои отправились на сборы его составных частей.

#### УПРАВЛЕНИЕ

##### REN

A - прыжки на STIMPY

B - удар мухобойкой

C - прыжок

A+↓ - долбить землю

B+↓ - катать STIMPY

A+↑ - ударить STIMPY

B+↑ - кинуть вверх

C+↑ - вертолет

**ПАРОЛИ:**

Уровень 2: 8BZ0000 000D2XS

Уровень 3: 8C00004 DDJD4XB

##### STIMPY

A - прыжок с REN

B - кинуть бумеранг

C - прыжок

A+↓ - копать

B+↓ - катать REN

A+↑ - прыжок с REN

B+↑ - бросить REN вверх

### REVENGE OF SHINOBI (THE)

Типичная ходилка-стрелялка для одного игрока.

**Дополнительные жизни:**

Увеличить запас жизней на уровнях 2-3 можете так. Доберитесь до самолета, войдите в лифт и поднимитесь на верхний этаж. Там идите направо и идите второй лифт, спускайтесь на нем и стреляйте в последнюю на уровне коробку - там находятся две дополнительные жизни. Если вы их возьмете и позволите Шиноби умереть, то потеряете одну жизнь, но у вас останется еще одна дополнительная жизнь. Если вы будете повторять эти действия, то накопите 9 жизней.



Получить еще больше жизней на уровнях 2-4 можно, если, добравшись до миссии 4, подойти к краю первого выступа, прыгнуть и выполнить прыжок Радуги. Под конвейером появится коробка с двумя дополнительными жизнями, нужно прыгнуть и схватить их. При этом Шиноби погибнет, но в прыжке получит одну дополнительную жизнь. Если эти действия повторить многократно, то можно пополнить запас жизней.

## REVENGE OF THE NINJA

По названию вы уже поняли, что в этой игре вам предстоит продемонстрировать свои боевые искусства.

### УПРАВЛЕНИЕ

Вы можете заранее просмотреть все сцены игры, для этого в опциях нажмите →, ←, ↑, ↓, →, ←, ↑.

## RINGS OF POWER

Очень сложная и интересная ролевая игра. Требует настойчивости, терпения и высокого IQ.

### ПАРОЛИ:

При выключенной приставке нажмите и удерживайте на втором пульте A+B+C+START+→. Включите приставку – увидите новый логотип.

## RISE OF THE ROBOTS

### Единоборства.

На заводе по производству промышленных роботов, выпустившем разумного робота с функциями самоконтроля, вдруг начали происходить непонятные события. Были уволены почти все рабочие, и связь с заводом прервалась. То самое чудо техники робот Супервизор решил взять власть в свои руки. Аэрофотосъемки показали, что на заводе основная работа направлена на военные изыскания, необходимо вмешательство извне. Единственное существо, способное противостоять, – робот ЭКО 35-2.

Итак, вы играете роль ЭКО 35-2, прилетевшего в Меганполис с целью спасти человечество от опасности, исходящей от робота-монстра. Оказывается, все очень непросто: чтобы сразиться с самим Супервизором, надо одолеть нескольких других его соратников:

1 – Погрузчик (Loader);

2 – Строитель (Builder);

3 – Разрушитель (Crasher);

4 – Военный дроид (Military Droid);

5 – Охранник (Sentry)/

### Приемы и суперудары:

Киборг: ЭКО 35-2: ↓, ↑+ A; ←, →+A;

Loader: →, →+A;

Bilder: ↓, ↓, ↓, ↑;

Crasher: ↓, ←+A;

Military: ↓, ↑+A; ←, →+A;

Centuri ↓, ↓+A.

## RISTAR

Аркадная бродилка-собиралка с множеством разнообразных уровней, где бегают звездочки со смешными руками.

### ПАРОЛИ:

SUPER – суперсложный уровень;

MAGURO – сумасшедший супертест;

LOVEU – переключение уровней;

DOFEEL – тренировочная игра в бонусах;

MUSEUM – сражение со всеми боссами по очереди;

XXXXXX – отмена всех паролей.







## ROAD AVENGER

Игра-гонки, вы — дорожный мститель. Вам предстоит пройти девять этапов, избегая столкновений, падающих камней, других неприятностей. Можно не стесняться и при случае сбросить в кювет вражескую машину.

### ПАРОЛИ:

Когда на экране появится название игры, нажмите **START**. Появится меню «**Game Start-Options Mode**». Нажмите **↑**, курсор переместится на «**Options Mode**». Нажмите **START**, установите курсор на «**Players**».

Нажмите **A, A, A, A, A, C**, выходите из режима опций и начинайте игру. Нажав в игре **A+B+C**, попадете в режим отладки. На экране появятся различные данные.

Нажав **A, A, A, A, A, C** и выйдя из режима опций, вы попадете в демонстрационный режим.

Нажав **A, A, A, A, B, A**, получите возможность включения в процессе игры паузы нажатием **START**.

Введите код паузы, войдите в «**Options Mode**» и выберите «**Players**». Нажмите **A, A, A, A, B, C**. Теперь, нажав в паузе **C**, сможете сбросить этап. Если наберете код **A, A, A, A, A, A**, то, выйдя из «**Options Mode**» и начав игру, увидите таблицу выбора этапа. Выберите этап (**←, →**), нажмите **START** и играйте.

## ROAD BLASTERS

Игра в стиле босвых гонок. Вы управляете боевой машиной с крупнокалиберным пулеметом.

### УПРАВЛЕНИЕ

**A** — огонь; **B** — ускорение; **←, →** — уровень сложности (новичок, ветеран, эксперт).

### СТРАТЕГИЯ

Имеет смысл подбирать зеленые шары. Подбирайте также все, что будут сбрасывать с самолета, — ускоритель, более мощное оружие, защиту и т. д. Сиреневые машины непобедимы, уклоняйтесь от встречи с ними. С желтыми вы справитесь без проблем. При пересечении полосы-зебры в бак будет залито дополнительное горючее. Красный шар даст резервное топливо. Если перед стартом появится сигнал «**Mine**», остерегайтесь мин в виде голубых полос на дороге. Можете объезжать их или расстреливать. Остерегайтесь орудий по обочинам дороги.



## ROAD RASH

Первая часть знаменитой серии. Сумасшедшие гонки на мотоциклах по обычным дорогам сопровождаются драками, ударами палками, цепями, стычками с полицией и другими прелестями, свойственными буйным психам, неожиданно получившим возможность проявить себя.

### ПАРОЛИ ВЫБОРА МОТОЦИКЛА:

«Сюрикен 400» (уровень 3):

«Панда 600» (уровень 1):

«Панда 600» (уровень 1):

«Панда 600» (уровень 1):

«Панда 600» (уровень 3):

«Базай 750» (уровень 1):

«Базай 750» (уровень 3):

«Базай 750» (уровень 3):

31007 02TO1 007B4 300ME

10101 02DV1 01GS7 11FKR

11342 00980 101C1 11HFU

11312 00BJ0 100LM 11UCI

31007 02TO0 007TH 31NL2

10000 00NE1 011D9 1260U

34441 01MS0 NV8YC 3QJ8R

31007 02TO1 009FT 32OLD



«Камикадзе 750» (уровень 1):	10000 00PP1 0109M 13J0J
«Камикадзе 750» (уровень 3):	31007 02TO0 10BLL 33NM1
«Сюрикен 1000» (уровень 1):	10000 01A61 010N9 1411J
«Сюрикен 1000» (уровень 3):	31007 02TO1 11CE5 340IP
«Ферруччи 850» (уровень 1):	10000 01ES0 110G4 15BMT
«Ферруччи 850» (уровень 3):	31673 01R01 011D0 35T7Q
«Ферруччи 850» (уровень 3):	31007 031S1 00824 351EF
«Панда 750» (уровень 1):	10000 026A0 1132H 16IOA
«Панда 750» (уровень 2):	32674 02EA1 100ET 36RCN
«Панда 750» (уровень 3):	31007 031SO 002ET 360DD
«Диабло 1000» (уровень 1):	10000 02FM0 101B1 177E7
«Диабло 1000» (уровень 2):	11145 02T91 110TN 2F9MV
«Диабло 1000» (уровень 3):	31007 031S1 00115 37176
«Диабло 1000» (уровень 4):	00000 03231 0100J 479KT

## ROAD RASH 2

### ПАРОЛИ

#### Пароли к уровням:

1: 0890 1SF9

2: 0FT0 2STE

3: 07VP 31S8

4: 06VM 4R0Q

5: 04SN 510E

Последняя трасса 5 уровня: 0L7J 51SR.

#### Пароли некоторых уровней:

Уровень 3: Shuriken TT250, \$20410 0FUI 34TR

Уровень 3: Banzaï 7.11, \$19410 0FiA 39TA

Уровень 4: Diablo 1000, \$30810 0P11 4SKO

Уровень 4: Diablo 1000N, \$17730 0CQT 4JAG

Уровень 5: Diablo 1000, \$20930 0H4R 550H.



## ROAD RASH 3

### ПАРОЛИ к самым быстрым мотоциклам:

Уровень 1: 15S9 PU03

Уровень 2: P509 QV0P

Уровень 3: T3K9 RU4J

Уровень 4: 5Bo9 SV0D

Уровень 5: LH0A TU0C

## ROAD RIOT 4WD

Гонки по пересеченной местности на полноприводных машинах. Для начала поставьте удержаться на трассе.

## ROAD RUNNER

Цель игры – поймать Road Runner'а. На пути к этой цели вас ожидают опасности, которых нужно избежать. Это призмы с шипами, колючая проволока, гигантские катапульты, огромные пушки, пылающие канаты и другие страшные вещи. Если мельком увидите Road Runner'а, лучше не обращать на него внимания и дойти до конца уровня в целости и сохранности. Не забывайте о времени, его очень мало. Подбирайте Power-Up, чтобы продлить время. Есть Power-Up'ы, дающие дополнительные энергию и очки, а также кое-что еще. В ящиках Асте можно найти необыкновенные вещи, которые помогут в преодолении опасностей.

### СОВЕТЫ

Когда у вас сильно упадет энергия, постарайтесь найти бутылочку. Собирая флаж-



ки, вы набираете очки. Маленькая икона с цветным узором позволяет набрать невоспроятную скорость.

## ROAR OF THE BEAST

### ВЫБОР УРОВНЯ ИГРЫ:

Войдите на второй TITLE SCREEN. Нажмите на первом пульте ↑, →, A, B, A, ↓, ←, A, ↓, B, B, A. Теперь, когда вы начнете игру, перед вами появится экран выбора уровней.

## ROBOCOP VS. TERMINATOR

В этой игре вам нужно обнаружить некую секретную сеть Skynet и обезвредить ее босса. Ваш путь будет пролегать через офис корпорации OCP в Детройте, логово терминаторов и, наконец, сеть секретных подземных бункеров. Если вы все это пройдете, то окажетесь у цели. Нужно пройти десять уровней и в конце каждого из них победить босса.

### УПРАВЛЕНИЕ

#### Режим «Турбо»:

После начала игры нажмите START, чтобы сделать паузу. После этого нажимайте A, B, C, C, B, A, C, B, A, C, B, A, A, C, A, C, A, C, B, C, A, C, B, C, A, B, C, B, в конце вы должны услышать звуковой сигнал.



### ВЫБОР ОРУЖИЯ:

После начала игры сделайте паузу нажатием START, нажимайте последовательно B, A, C, C, C, A, B, B, A, C, C, C, A, B. Если все сделано правильно, вы услышите треск автоматной очереди. Продолжите игру и нажмите одновременно ↓ и A, B, C – в верхней части экрана появится изображение оружия. Виды вооружения будут меняться, пока вы удерживаете кнопки нажатыми.

### Спуск на следующую площадку:

Остановите игру и нажмите A, B, C, C, C, B, A, – услышите звуковой сигнал. Выйдите из режима паузы и нажмите ↓, A, B, C.

### Переход к главному боссу уровня:

Сделайте в игре паузу и последовательно нажимайте B, B, C, C, C, B, A, A, B. Раздастся звуковой сигнал, что-то вроде шагов ED-209. Продолжите игру, после чего нажмите ↓, ↑.

### СЕКРЕТНЫЙ УРОВЕНЬ:

После начала игры нажмите START, чтобы сделать паузу. Последовательно нажимайте C, C, A, A, B, B, C, C, A, A, B, B, в конце этих манипуляций вы должны услышать грохот взрыва, что будет означать, что вы попадаете на секретный уровень.

## ROBOCOP 3

Игра-боевик, в которой вы должны уничтожить робота ED-209 и все последующие разработки фирмы OCP. В вашем распоряжении лазерная пушка, огнемет, пусковая ракетная установка. Игра довольно-таки посредственная.

## ROBOT WRECKAGE 2

Драки роботов.

## ROCK'N ROLL RACING

Неожиданно инопланетяне приняли участие в автомобильных гонках. Но это не обычные гонки, а со стрельбой – машины напичканы минами, ракетами, и бластерами.



По ходу гонки можно значительно усилиться, если собирать дополнительное вооружение. Можно подобрать также броню и медикаменты.

Обязательно нужно занимать призовые места, только в этом случае трасса считается пройденной. После успешного прохождения вам выплачивается денежное вознаграждение до **10 тыс. \$**, эти денежки пригодятся, чтобы приобрести в магазине машину получше (помощнее и с лучшим вооружением). Вы можете также менять отдельные части своей машины.

### УПРАВЛЕНИЕ

#### Действия:

A — смена оружия;

B — прыжок;

B, B — ускорение;

C — стрельба.

### ROCKET KNIGHT ADVENTURES

Увлекательные приключения космического рыцаря Спаркстера, у которого есть доспехи, меч и турбоускоритель.

На экране нажмите **↑** и **←** десять раз. После звона установите игру и нажмите **C**, **B**, **A**, **C**, **B**. После фирменной заставки нажмите:

**↓** шесть раз, **↑**, **↑**, **↓**, **↓** (очень сложно)

**←** семь раз, потом **→**, **←** (безумно сложно)

**←** четыре раза, **→** четыре раза

### ROCKET KNIGHT ADVENTURES 2: SPARKSTER

Встретив носатого босса, дождитесь, пока он презрительно не улыбнется и опустит руки. Проскочите через его нос, пока он не начал ругаться.

На втором этапе загасите огонь, используя меч. Будьте осторожны в темноте: можно натолкнуться на врагов.

В битве с роботами держитесь, пока противник не метнет в вас снаряд. Блокируйте его, а затем переместитесь по прямой на расстояние удара рукой. Хорошенько ударьте противника в живот и отойдите назад. Эти действия нужно повторить несколько раз.

#### Как изменить уровень сложности во время игры:

Умрите и на вопрос о продолжении («Continue?») ответьте отрицательно («No»). Запишите пароль. Затем используйте этот пароль, изменив цвет четвертого или восьмого героя на один пункт выше.

#### ПАРОЛЬ ФИНАЛА

Green Rocket Pack, Green Rocket Pack, Red Sparkster, Red Gems, Yellow Rocket Pack, Green Gems, Red Sword, Yellow Rocket Pack.

### ROGER CLEMENS' MVP BASEBALL

У вас есть прекрасная возможность стать первоклассным питчером, отыграв несколько сезонов в Американском или Национальном дивизионах.

### ROLLING THUNDER

Ваша задача — спасти Землю от нападения пришельцев. Нужно уничтожить бронированные летающие машины, боевых роботов и другие необыкновенные штуковины.





## КОДЫ ДЛЯ ПЕРВОГО И ВТОРОГО «КВЕСТОВ» В ЭТОЙ ИГРЕ:

	первый	второй
Уровень 2	MTLS	CRLF
Уровень 3	NFCG	MIBD
Уровень 4	RNSN	PLPN
Уровень 5	CPPP	SFEG
Уровень 6	LLBS	DRMS
Уровень 7	PIDT	LTSP
Уровень 8	NREF	RMDF
Уровень 9	MMMK	SNBT
Уровень 10	DNPD	CICK
Уровень 11	PTCP	NHDN



## ROLLING THUNDER 2

### ПАРОЛИ:

#### Уровень сложности «EASY»

- |   |   |
|---|---|
| 2 - a magical thunder learned the secret  | 3 - a natural fighter created the genius  |
| 4 - a rolling nucleus smashed the neuron  | 5 - a curious program punched the powder  |
| 6 - a logical leopard blasted the secret  | 7 - a private isotope desired the target  |
| 8 - a natural rainbow elected the future  | 9 - a magical mashine muffled the killer  |
| 10 - a digital nucleus punched the device | 11 - a private thunder created the powder |

#### Уровень сложности «HARD»

- |   |   |
|---|---|
| 1 - a rolling program smashed the genius          | 2 - a curious rainbow learned the future  |
| 3 - a magical isotope blasted the device          | 4 - a private leopard punched the neuron  |
| 5 - a slender fighter elected the genius          | 6 - a digital rainbow muffled the secret  |
| 7 - a logical thunder smashed the powder          | 8 - a rolling machine desired the future  |
| 9 - a slender nucleus blasted the target          | 10 - a curious isotope created the killer |
| 11 - a natural program desired the neuron (power) |   |

## ROLLING THUNDER 3

### КОДЫ УРОВНЕЙ:

2	AKEOP	5	KFEPZ	8	HSEPL
3	KFEOF	6	SSELS	9	HKEPP
4	FSEOA	7	FAEOI	10	HFEPU

#### Возможность играть за Ellen:

На заставочном экране выберите опцию **PASSWORD**. Введите код «**GREED**». Вернитесь на заставочный экран и начинайте играть.

## ROLO TO THE RESCUE

Главный герой игры Роло спасает свою похищенную маму, а по ходу оказывается в разных переделках. Игра платформенного типа, довольно-таки симпатичная.

Неуязвимость, бесконечное количество жизней и кое-что еще:

После того, как на экране появится название игры, нажимайте **↑** и **←** на пульте, **A** и **C**. Продолжайте удерживать эти кнопки и нажмите **Reset** на приставке. После появления названия игры отпустите все кнопки и нажмите **B**. На экране появится заставка с установками и даст вам возможность выбрать бесконечное количество жизней, неуязвимость и кое-что еще.

#### Дополнительные жизни:

Уже на самом первом уровне вы можете получить дополнительные жизни. Для этого идите к человеку с ключами от клеток, прыгайте ему на голову и освободите



кролика, который находится в клетке. Нажмите **START**, переведите управление на кролика, вернитесь к началу уровня и прыгните вверх, чтобы подобрать **1-Up**. Нажмите **START** и идите к карте, затем снова начинайте первый уровень. Продолжайте делать описанное как можно дольше, чтобы собрать побольше **1-Up**ов и получить дополнительные жизни.

## ROMANCE OF THE THREE KINGDOMS 2

Новая версия известной стратегической игры. Имеет улучшенную графику, обновленный сценарий.

Второй Хан Китайской династии стал разрушителем. Ваша задача, как могущественного генерала, — победить всех врагов, обогатить княжество, привлечь на свою сторону и сплотить подданных.

## ROYAL RUMBLE (WWF ROYAL RUMBLE)

Hulk Hogan — встать над соперником **Z**.

Crush, Shaivn Michaels — подойти сзади шатающегося противника → — **Z**.

The Model, Bret Hit — встать со спины лежащего бойца → — **Z**.

The Undertaker, Papa Shango, Rasor Ramon — во время схватки turbo **Z**.

The Narcissist — то же самое, только перед захватом нажимать ↑, ↓.

Randy Savage — при лежащем в верхней части экрана противнике следует залезть в канаты (угол ринга) и нажать **Z**.

## RUGBY WORLD CUP 1995

Игра в регби.

**ПАРОЛИ:**

Финал кубка (Австралия — Новая Зеландия): **K8KY VJNF NQIT HFNN WF6**.

## S.S. LUCIFER: MAN OVERBOARD

Игра в стиле «платформенной» головоломки.

**ПАРОЛИ:**

*Для выбора этапов игры используйте пароли:*

2- JUMPED	27- PLURAL	52- PEOPLE	77- FLUFFY
3- JIGSAW	28- RUNNER	53- AROUND	78- SOCCER
4- WARSAW	29- STRIPE	54- HAMLET	79- QUARTZ
5- BANANA	30- GUITAR	55- FARMER	80- VALLEY
6- OUSTER	31- COYOTE	56- BEAGLE	81- HELMET
7- TENNIS	32- LONDON	57- CASTLE	82- JAGUAR
8- ISLAND	33- FOREST	58- TONGUE	83- SUNDAY
9- CRATER	34- APOLLO	59- LUXURY	84- PUBLIC
10- DENNIS	35- BORDER	60- SECOND	85- LEADER
11- PADDLE	36- CARPET	61- ACCEPT	86- MARKET
12- FATMAN	37- ENERGY	62- TYPING	87- TWENTY
13- SUMMER	38- ENGINE	63- UNITED	88- JUMTAR
14- CLOUDS	39- DOCTOR	64- CANDLE	89- NATURE
15- KEBABS	40- ACROSS	65- JUGGLE	90- FURROW
16- LIZARD	41- FLOWER	66- CHANGE	91- BUBBLE
17- SILVER	42- SYSTEM	67- PLAYER	92- SEESAW
18- BRIDGE	43- INSIDE	68- MEDUSA	93- PEANUT
19- RECORD	44- CINEMA	69- RABBIT	94- FRENCH
20- MOTHER	45- KEYPAD	70- FADING	95- SPRITE
21- SUNHAT	46- SISTER	71- BUTTON	96- CATILE



22- NICKEL	47- CAMERA	72- DISCUS	97- FROZEN
23- LITTLE	48- SPIDER	73- ROMANS	98- IGNITE
24- TREATY	49- ORCHID	74- RUBBER	99- UMICE
25- LISTER	50- SATURN	75- LIVELY	100-BOTTOM
26- SHARKS	51- AMAZON	76- MIDDLE	

### SAGAIA

#### Неограниченные продолжения:

Во время заставки нажмите В три раза, затем С и А три раза, В два раза и С три раза. Внизу экрана появятся слова: «Free Play».

#### ВЫБОР УРОВНЕЙ:

Во время заставки нажмите клавиши С, А, С, В, С, А, В, А, В, С, А, С. Если все сделано правильно, в нижней части экрана появятся слова «Zone Select».

#### Звуковой тест:

Чтобы прослушать все звуки игры, вначале вам надо заработать много очков. Сделав это, запишитесь в экране рекордов под именем ZZT. После этого вы сможете попасть в режим звукового теста.

#### Уровень суперэксперта:

Если вы считаете, что эта игра для вас проста, то можете выбрать уровень суперэксперта. Когда появится заставка, просто нажмите В 12 раз.

### SAINT SWORD

Игра-ходилка.

#### ПАРОЛИ:

Стадия 1:	EOFLST	Стадия 5:	O2NQ06
Стадия 2:	H2KK2R	Стадия 5-2:	R24RMC
Стадия 3:	K4PVW5	Стадия 6:	U4P2G6
Стадия 4:	J02ZAY	Стадия 6-2:	W4P2G8
Стадия 4-2:	L1MZAL	Стадия 7:	Y35F4U
		Стадия 7-2:	X02CYH

### SAMURAI

#### Суперудары:

Gen - an:	↓, ↓, →+Z; →, ↓, ↓, →+Z
Calford:	↓, ↓, →+X, (Y,Z); ↓, ↓, ←; ↓, ↓, ←+X; →, ↓, ↓, ↓, ←+A
Haomaru:	→, ↓, ↓, →+Z; ↓, ↓, ↓, →+Z
Ukyo:	↓, ↓, ←+X(Y,Z)
Charlotte:	↓, ↓, ←+Z или turbo A
Tam - Tam:	поддержать ←, →+Z; ↓, ↓, ←+C; ↓, ↓, →+Z; →, ↓, ↓, ↓, ←+X(Y,Z)
Hakoruru:	↓, ↓, →+Z; ↓, ↓, ←+A; →, ↓, ↓, ↓, ←+Z; →, ↓, ↓, ↓+C
Wan-fu:	→, ↓, ↓, ↓, ←+Z; →, ↓, ↓, ↓, ←+Y; →,
Jubey:	→, ↓, ↓, →+Z; ↓, ↓, →+Z
Hanso:	↓, ↓, →+Z; →, ↓, ↓, ↓, ←+A; поддержать ←, →+Z
Kyoguru:	↓, ↓, ↓+C; ↓, ↓, ←+Z
Amakusa:	↓, ↓, →+Z; ↓, ↓, ←+Z







## SAMURAI SPIRITS (SAMURAI SHOWDOWN)

Игра в стиле самурайских боев. Можно играть вдвоем.

### УПРАВЛЕНИЕ

#### Ван ФУ

→, ↓, +, ↓, ↓, ← + B(Z/Y)

– метнуть меч

→, ↓, +, → + C(Z)

– метнуть меч и прыгнуть за ним

#### Ханзо

↓, ↓, +, → + C(Z)

– сюрикен

↓, ↓, +, ←, ← + A+B

– падение мечом вниз

↓, +, ← (задержать), → + C

– прыгающий мяч

→, →, +, ↓, ↓, ↓, +, ←, ← + A

– специальный прием

#### Там – Там

↓, ↓, +, → + C(Z)

– бросок черепом

← (задержать), → + C(Z)

– крутить мечом

↓, ↓, +, ←, ← + B+C

– крутить пятками

↓, ↓, +, ←, ← + C

– выпустить огонь

→, ↓, +, ↓, ↓, +, ←, ← + X/Y/Z

– специальный прием

#### Джубей

→, ↓, →, +, ↓ + C(Z)

– удар с разбега

↓, ↓, → + C(Z)

– смертоносный луч

#### Шарлотта

↑, ←, ←, +, ↓, ↓, →, +, ↓, → + C

– полет мечом вверх

↓, ↓, +, ←, ← + Z/turboA

– специальный прием

#### Хакоруру

↓, ↓, +, ←, ← + C

– пустить сокола

↓, ↓, +, ←, ← + A+B

– полет на соколе

←, ↓, +, ←, ↓, ↓, +, →, → + C

– летать в нижней части экрана

↓, ↓, +, →, → + C(Z)

– летать в верхней части экрана

↓, ↓, +, ←, ← + A

– специальный прием

#### Киогуро

↓, ↓, ↓, +, ←, ← + C(Z)

– применить боевой всер

↓, ↓, +, →, → + C

– выпустить огонь

↓, ↓, +, ←, ← + B+C

– огненная вертушка

#### Генан

↓, ↓, +, →, → + C(Z)

– дыхнуть ядовитым газом

→, ↓, ↓, →, → + C

– огненное сальто

#### Юкио-

→, →, +, ↓, ↓, ↓, +, ←, ← + C

– разрезать яблоко

↓, ↓, +, ←, ← + X/Y/Z

– специальный прием

#### Галфорд

↓, ↓, +, →, → + C

– огненные мечи

↓, ↓, +, ←, ← + C

– пустить собаку

↓, ↓, +, ←, ← + A+B

– падение мечом вниз

→, →, +, ↓, ↓, ↓, +, ←, ← + A+B

– натравить собаку

↓, ↓, +, →, → + X/Y/Z

– специальный прием

↓, ↓, +, ←, ← + A, B

– специальный прием

**Хаомару**

↓, ↓+→, →+C(Z)

— смерч

→, ↓, ↓, →+C

— полет мечом вверх

↓, ↓, ↓+→, →+Z

— специальный прием

**Амакуса**

↓, ↓+→, →+Z

— специальный прием

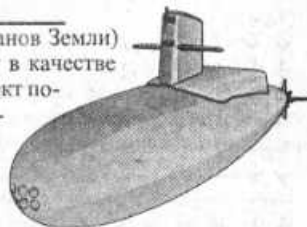
↓, ↓+←, ←+Z

— специальный прием

**SEA QUEST**

2018 год. УЕОО (организация объединенных океанов Земли) назначает наиболее крупную и маневренную лодку в качестве наблюдателя за состоянием океанов Земли. Этот проект получил название «Sea Quest», и вас назначают координатором проекта и командиром подводной лодки с аналогичным названием.

Как главному исполнителю, вам придется участвовать в регулярных океанических дежурствах «Sea Quest» и выполнять различные задания: спасать попавших в беду исследователей океана, искать и поднимать затонувшее оборудование и ценности, ремонтировать подводные купола, защищать их от атак террористов и обеспечивать мирный труд подводников.

**КОД ВТОРОГО УРОВНЯ:****M9TM4HQ7CPK****SEA QUEST DSV**

Игра — морское приключение, стратегия — боевик на подводной лодке с несколькими миссиями. Ваша подводная лодка выстроена в 2018 году, оснащена самонаводящимися торпедами, лазерами, минами, торпедными ловушками. Используются также подводные суда «Стиггер», «Спидер», «Краб». В вашем распоряжении робот, дельфин Дарвин, морской грузовик.

**Пароли:**

2 — M9TM4HQ7QCPK

4 — 9Y7XGWY6QB69

3 — LPPQM-S68CN3

Финал — 2LNVN4MQF5GH

**Дополнительные пароли:**

SCV — Sea Cave;

PLN — WWII Plane;

TNCR — Oil Tanker;

RVNG — Sea Cave II;

PRSN — Prison;

PCTR — Nuclear Reactor;

SPDPCHS — Speeder Chase;

CTYSCRTY — City Security;

DRGLB — Drug Lab;

CTYSHLD — Shield;

DRWNCBS — Darwin Chase;

BTTLSHP — Battleship Bomb;

RTBS — Pirate Base;

MM80-MM93 — Mining Mission;

MM70 — MM74 — Ancient City.

**SECOND SAMURAI**

Самурай разыскивает и спасает своих друзей — без этого не будет заключительного сражения и победы над главным злодеем.

**ПАРОЛИ:**

Уровень 2

5LT5YOZW

Уровень 3

Y25X4ZUR

Уровень 4

JAJKOVWD

Уровень 5

4FWJ5VVY

Уровень 6

YSHVUQQP

Уровень 7

SAFMH6BP

Уровень 8

TTCPGJHO

Уровень 9

IAEA1FAB



Уровень 10  
Уровень 12  
Уровень 14

**JSZCETGK**  
**JAHDNMIC**  
**LVGKQVWD**

Уровень 11  
Уровень 13  
Уровень 15

**USSOY6EX**  
**NANIC2TF**  
**MIQKP4XH**

## SEWER SHARK

Вы – гоищик-ас. Вторым пилотом у вас Гоус, толку от него немного. Вы мчитесь по туннелям, вас преследует комиссар Стенчлер, вдобавок на вас нападают обитатели туннелей, пытаясь попить вашей кровушки. Держитесь, и вас ждет хороший отдых на пляжах Солнечного Города.

### СТРАТЕГИЯ

Используйте короткие очереди, сохраняйте энергию. На поворотах будьте внимательней – неожиданно могут появиться твари, которых вы должны быть готовы уничтожить. Не тратьте энергию на летучих мышей, они не опасны. Не пропускайте заправок, пополняйте энергию. Прислушивайтесь к позывным канализационной акулы.

Гоус извещает о начале очередного этапа с новыми особенностями:

**DOGMEAT** – с ретигатором и летучими мышами;

**RATBREATH** – со скорпионом, уничтожайте его всегда в первую очередь (убить его можно двумя попаданиями);

**EXTERMINATOR** – вас больше не будут оповещать об обстановке в туннеле; уровни водоворота начинают повышаться: следите за индикатором и стреляйте при необходимости осветительными снарядами;

**BEACHBUM** – скоро будет заправка, после чего Стенчлер выпустит зерков, каждый из них способен забрать 1000 единиц энергии; они попадают на прямых участках по центру, будьте готовы к атаке.

## SHADOW BLASTERS

Ходилка-стрелялка.

### Неуязвимость:

После появления заставки выберите режим игроков. Подберите себе персонажа по вкусу, начинайте игру и действуйте так, чтобы жизненная энергия первого игрока опустилась до последнего квадратика. После этого, быстро нажимая START на втором пульте, добейтесь того, чтобы в первого героя попали еще один раз. Он перелетит в центр экрана и станет неуязвимым. То же самое вы можете повторить и для второго игрока. В режиме неуязвимости вы не можете увеличивать свою энергию, да в этом и нет необходимости, как вы понимаете. В то же время вы сохраняете возможность подбирать все остальные предметы.

## SHADOWGATE

Приключенческая игра о борьбе последнего в роду королей со злым Повелителем Колдунов.

## SHADOWRUN

Ролевая игра для одного игрока.

Вы в 2059 году. Оживленные и превращенные в киборгов бывшие три боевика из спец-подразделения борются с преступностью. Передвигаясь по улицам Сигтла, вы уничтожаете врагов, за что получаете необходимые для покупки оружия и информации пиеп'ы. Как правило, за одного дается 10 пиеп; заработать больше можно, если выполнять поручения, полученные в баре в левом верхнем углу карты. В оружейном магазине вы можете усовершенствовать свое оружие. После гибели вас вылечат, и вы начнете свои поиски от госпиталя; кстати говоря, это не просто место восстано-



ления киборгов, но и магазин, где можно купить дополнительные возможности для киборгов. В *Batman House* вы можете нанять себе помощника за 155 пиеп, но, если вы потеряете его второй раз, он согласится помочь только за удвоенную сумму. Если вы вдвоем в меню два портрета и некоторые предметы можно передавать напарнику. Свои поиски вы можете вести не только в данном квартале, но и в других районах. Для этого, подойдя к компьютеру, которых на улице 4 штуки, вызываете такси *Call Taxi*.

### Режим всех секретов:

Во время заставки, когда замигает надпись **PRESS START**, пользуясь перным джойстиком, введите следующий код: **A, B, B, A, C, A, B**. Начните игру и нажмите **START**. Затем нажмите **A**, и вы попадете на экран **POCKET SECRETARY**. Выберите невидимую опцию под опцией **SAVE/LOAD GAME**. Войдя в нее, вы сможете исползовать многие секреты игры.

## SHANGHAI SHANGHAI 2

Логические китайские игры типа «шанхай».

### SHAQ FU

Восточные единоборства.

### СУПЕРУДАРЫ:

Shag:	→, ←, →, A, ↓, →, C
Leotsu:	↓, →, B, ↓, ←, →, B, →, ↓, →, C
Rajan:	→, ↓, →, B, ←, ↓, →, C, →, ↓, ←, B
Coloniel:	↓, →, B, ↓, →, ←, B
Voodoo:	→, ↓, →, A, ←, ↓, →, B
Nezu:	↓, ←, C, ↓, ←, →, C, →, ←, ↓, A
Beast:	←, C, ↓, ←, B, ↓, →, B
Disel:	←, ↓, ←, B, ↓, →, B, ←, →, B
Mephis:	↓, →, B, ↓, ←, B, →, ↓, ←, C, ←, ↓, →, C
Aurooch:	→, ↓, ←, C
Kaori:	↓, ←, C, ↓, ←, B, ←, ↓, →, C, ←, ↓, →, B
Sett:	↓, ←, C, →, C, ←, B

## SHERLOCK HOLMES: CONSULTING DETECTIVE

Увлекательная игра, в которой вы будете проводить расследования преступлений, почти как Шерлок Холмс.

### СТРАТЕГИЯ

#### Дело о мумии:

Посетите Генри Эллиса в лондонском университете, Джардина в «Матесон и Ко», Эндрю Визерби.

Сходите в суд и дайте такие ответы: Филипп Трэвис, С, Филипп Трэвис, D, Филипп Трэвис, B.

#### Дело о мистическом убийце:

Посетите сэра Фрэнсиса Кларедона и Эдварда Холла. Зайдите в отель «Холлидей». Посетите С. Гоффа (под S), Порки Шинвелла, д-ра Перси Тревелиана. Затем идите в суд и дайте ответы: Лорета Лоран, С, B, Гай Глакендон, B.

#### Дело о деревянном солдате:

Посетите генерала Фарксворта Армстеда, побывайте во французском посольстве, в театре принцесс и в «Гранд-отеле». Идите в суд и дайте ответы: Филипп Арно, B, C, C.



## SHIELD AND SWORD

(план выпуска I кв. 2000 г.)

Стратегическая игра.

В этой игре вы управляете армией средневековых воинов, включая конницу, лучников, пехотинцев и магов.

Вам необходимо завоевать пять священных земель, некогда принадлежавших вашему предку.

Кроме боевых действий ведите переговоры, нанимайте воинов, следите за количеством продовольствия и постоянно пополняйте армию новым оружием.

### SHINING FORCE 2

Это очень объемная, захватывающая ролевая игра с прекрасной графикой, удачным музыкальным сопровождением и интригующим сюжетом. По сравнению с первой частью «Shining Force» игра стала намного динамичнее, интереснее и длиннее. Как и в первой части, основу игры составляют сражения.

### SHINOBI

Аркадная бродилка с «крутым» сюжетом. Главный герой — ниндзя. В игре много врагов и разнообразных уровней.

### SHINOBI 2 (SUPER SHINOBI)

Продолжение сериала «Shinobi», в котором вы имеете возможность продемонстрировать свои боевые искусства. На арене легендарный ниндзя Джо Мусаши. Он выполняет благородную миссию — спасает Землю от атакующих инопланетных киборгов. Игра состоит из восьми этапов.

#### УПРАВЛЕНИЕ

Нажмите паузу, A, B и C — выбор этапа.

#### СТРАТЕГИЯ

Потеряв много энергии, полезно сделать себе хакари. Ваш противник начнет следующий раунд с невосстановленной энергией.

### SHINOBI 3:

### RETURN OF THE NINJA MASTER

Это очередная (четвертая) серия знаменитого сериала, посвященного боевым искусствам. Многие здесь улучшены и наверняка вам понравятся. Например, «улучшены» боссы, Нинзюцу очень даже хороши. В игре 25 этапов и 7 туров. По предыдущим сериям вы, скорее всего, уже овладели приемами воинов-невидимок ниндзя, замысловатым искусством метания сюрикенов и молниеносными уколами иги-нод удирывающего противника. Все это вам пригодится в новых схватках.

#### УПРАВЛЕНИЕ

##### Начальная установка:

- A — произнесение заклинаний Нинзюцу;
- B — метание сюрикенов;
- C — прыжки.

Установку можно изменить в меню «Опции» по своему усмотрению.

##### Сюрикены без ограничений:

Выберите в меню опций звуковой эффект «Shuriken», музыку «Shinobi», голо-





совые эффекты «Shurikin Hit», установите количество сюрикенов 00. Подождите немного и «00» сменится бесконечностью.

### Неуязвимость:

Чтобы стать неуязвимым, при появлении заставки войдите в меню опций и прослушайте мелодии «He Runs», «Japanesque», «Shinobi Walk», «Sakura», «Getufu» (используйте кнопку B). Начав после этого игру, вы будете неуязвимыми.

## SHOVE IT! THE WAREHOUSE GAME

Это логическая игра-головоломка, добиться в ней успеха можно, только поразмыслив. Ваша задача – передвигать ящики на складе, но делать это надо так, чтобы все расставить по местам и не оказаться в западне. Главное, что нужно помнить, – ящики можно только толкать.

### СОВЕТЫ

Желтые ящики передвигайте на места, отмеченные белыми точками, ящики станут сиреневыми. Не забывайте, что нужно оставлять проходы свободными для перемещения других ящиков. Не устроите себе западню!

### Пароли этапов:

2 –	MARINA!!	10 –	PODEO!?!
3 –	MALIBU	11 –	WESTWOOD
4 –	SANPEDRO	12 –	WILSHIRE
5 –	VENTURA?	13 –	VENICE??
6 –	SANDIEGO	14 –	FIGUEROA
7 –	PASADENA	15 –	SUNSET
8 –	!BEVERLY	16 –	ORANGE

## SHOWDOWN NBA (NBA SHOWDOWN)

Игра в баскетбол. 27 команд Национальной баскетбольной Ассоциации, 4 игрока. Игра ведется по настоящим правилам баскетбола. Много тонкостей, которые приближают игру к реальной: игроки устают, тренеры дают установки по ходу игры, можно применять разные схемы обороны и атаки и т. д. Для «анархистов» предусмотрено отключение правил.

### СОВЕТЫ

Чтобы правильно использовать игроков, изучите их рейтинг.

В атаке пасуйте мяч игроку под кольцом. Старайтесь пасовать быстро. Получив мяч, когда вас атакует защитник, нажмите A – собьете его с ног. Обыгрывая защитника, пробуйте отступить и сбить его с ног. Совершая бросок (A), дайте игроку развернуться. Не пасуйте в окружении защитников.

В защите, если не удалось остановить атакующего игрока, поставьте перед ним защитника до броска. Старайтесь занять центр, блокируя проходы под кольцо. Прессингуйте при наличии очков. Старайтесь подобрать отскочивший от кольца мяч, если удалось – нажмите A – игрок сделает бросок через все поле по кольцу противника.

## SIDE POCKET

Крутой бильярд с разнообразными ударами. Завоевывая очки, вы путешествуете по США на различных видах транспорта..

Режим «Trick Game» – трюки с выставленными на бильярдный стол рюмками.

## SIMPSONS (THE)

Цель игры – победа над космическими мутантами.

Барт мужественно сражается с космическими мутантами, выполняя благородную миссию по спасению жителей Спрингфилда от нашествия. Игра в стиле рисованного мультфильма, очень симпатичная.



**Дополнительные жизни:**

Вы можете получить три дополнительные жизни, если на первом уровне пойдете в KWIK-E-Mart и запустите бутылочной ракетой в букву «Е» на вывеске. Оттуда и выпадут эти дополнительные жизни.

**Неограниченные жизни:**

Много дополнительных жизней вы получите на третьем уровне в фан-хаусе. Сразу после начала уровня идите в первый же дом, до которого сможете добраться. Дойдя до первой платформы, остановитесь под вентиляцией. Через некоторое время оттуда начнут падать монеты. Вы будете получать одну дополнительную жизнь за каждые 15 монет. Максимум – 9 жизней, но набрать можете столько, сколько угодно.

**Дополнительные деньги:**

Вы их получите, если в конце уровня встанете под последним окном здания «RETIREMENT HOME» и будете дуть в свисток.

**Игра «Колесо Фортуны»:**

Она встретится на третьем уровне, и вы сможете помочь своему герою выиграть, если выберете и будете использовать магнит. Какой номер загадает Барт, такой и выпадет.

**Звуковой тест:**

Вы можете прослушать все звуки этой игры, запустив обычную ракету в букву «Е» вывески – окажетесь в режиме звукового теста.

## SKELTON CREW



Команда спасателей с экзотичными именами Rib (Ребро), Joint (Сустав), Spine (Спинной хребет), вооруженных до зубов бластерами и лазерами, должна очистить четыре планеты Солнечной системы от всякой нечисти, несущей смерть. Члены сборной по очистке планет могут действовать независимо друг от друга. Основная их задача – двигаться и стрелять направо и налево. Попутно не забывайте собирать Power-Up'ы, пригодятся. В игре есть места, где стоит осмотреться и немного подумать, например, когда нужно найти секретные комнаты, обмануть охранников или что-нибудь в этом роде. Игра выполнена очень качественно, прекрасная графика и

неплохое музыкальное сопровождение доставят удовольствие.

**ПАРОЛИ:**

Уровень 2  
Уровень 4  
Уровень 6

BGWY  
HDZT  
RDFK

Уровень 3  
Уровень 5

PSKY  
WGBX

## SKITCHIN'

**ПАРОЛИ:**

MONEY –	получить две тысячи долларов;	CARS –	Detroit;
THRASH –	три лучших вида оружия;	HILLS –	San Francisco;
SPEED –	три ускорителя «нитро»;	JAYS –	Toronto;
ARMOR –	пять приспособлений;	LIBERTY –	New-York;
AIRPORT –	Seattle; PALMS –		Miami;
BEACH –	San-Diego;	STARS –	Los Angeles;
BRNCOS –	Denver;	PIZZA –	Chicago;
CAPITAL –	Washington;	TOTEM –	Vancouver.

## SKY DESTROYER

Примитивная леталка-стрелялка с графикой, оставляющей желать лучшего.





## SLAUGHTER SPORT

### ВЫБОР ГЕРОЯ:

Чтобы выбрать героя, подождите, пока на экране не появятся слова: «Press Start». Теперь используйте одну из перечисленных ниже комбинаций:

*Бонапарт:* Нажмите А, ↑, С

*Буфф:* Нажмите ←, С, В

*Эль Торо:* Нажмите В и С, затем А, ↑

*Гуано:* Нажмите ↑, →, потом А и В

*МС Файр:* Нажмите ↓, С, →

*Монди:* Нажмите А и В, затем ↓ и ←

*Рамзес:* Нажмите →, ←, А

*Робо Чик:* Нажмите →, ←, ↓

*Шеба:* Нажмите В и С, потом В и В

*Скинни:* Нажмите →, ↓, →

*Вебра:* Нажмите А и С, потом ↑ и →

*Визил:* Нажмите ↓, →, ↑

### SMURFS (THE)

Приключенческая игра о похождениях гномов, спасающих своих друзей, похищенных злым волшебником.

#### ПАРОЛИ:

5 – гномиха, гном, гном с мороженым, дед

9 – гном со свечкой, гном в очках, дед, гномиха

13 – гном в очках, гном со свечкой, гном, гном с мороженым

### SNOW BROS. NICK & TOM

Оригинальная игра с элементами логики для одного или двух игроков, в которой вам предстоит уничтожать врагов снежками.

#### ПАРОЛИ:

Floor 10 ECFK (босс)

Floor 11

PAZX

Floor 20 FAJL (босс)

Floor 21

PBZX

Floor 30 XJAP (босс)

Floor 31

ILTZ

Floor 40 CJYT

Floor 41

CAFK

Floor 49 XCAP

Floor 51

ISAP

Floor 60 CLYT (босс)

Floor 61

FPXS

### SOCKET

Игра – приключения электрического утенка.

#### СОВЕТЫ

Собирайте энергию в виде электрических разрядов. Следите за временем. Победить босса в пасти дракона можно так: встаньте в правый угол и стреляйте вверх; когда пасть закроется, бегите в левый угол.

### SOL DEACE

#### УПРАВЛЕНИЕ

**Выбор этапа:** Нажмите А, В, С, А, В, С, В, С, В, А, перейдите в опции, появится опция выбора этапа.

**А+В+С** – пропуск этапа.

#### Неуязвимость:

Нажмите А, В, С, А, В, С, В, С, В, А, выберите **MODE**. Удерживайте А, нажмите и удерживайте → до появления надписи MY99, получите 99 жизней. Удерживая → до появления надписи MUTEK!, получите неуязвимость после начала игры.

### SOLDIERS OF FORTUNE

Команда джентльменов удачи с вашей помощью ведет зачистку затерянного в океане острова от всякой заполнившей его нечисти. Здесь вы встретите и мутантов, как будто вынырнувших из ада, и гоблинов, позеленевших от времени, отвратительных гигантских жаб и противных слизняков. Воины имеют индивидуальное вооружение, каждый из них использует свою тактику ведения борьбы.



**КОДЫ УРОВНЕЙ:**

**BRIGAND and CPU THUG**

2 M8HT3WJ8KQ44

3 8HBBTX2MCHTJ

4 RCT7C4MYR8544

**RW#75#FJ40TH**

**NAVIE and CPU SCIENTIST**

2 LQ1LX2#81Q59

3. C48YLCVLMOGM

4 CRR56F82GN5K

**MERCENARY and CPU NAVIE**

2 ZBVHBSQPT73Q 3

**GQZHHMW1#70H 4**

**40R52P7FZP1C**

**SCIENTIST and CPU NAVIE**

7LJLHPHMBWN1

3 3B5YXP5D#8H9

H485R9CQT93B

**GENTELMAN and CPU NAVIE**

2 Q3BK7PYNS794

3 LV6W7QKONYB5



**SOLEIL**

Великолепная игра в стиле «фэнтэзи» с прекрасным сюжетом, хорошей графикой, удобным управлением.

Много лет на Земле властвовали монстры. Никто не знал, когда и откуда они появились. Земля была во тьме, но однажды раздался голос с небес: «Да будет свет!», и темные времена закончились. Большинство монстров погибло, но часть осталась и, скрывшись под землей, ждала своего часа, чтобы отомстить людям. Эта история начинается в тот момент, когда монстры снова появляются на поверхности и их столкновение с людьми неизбежно. Но готовы ли люди к этому, смогут ли они объединить свои усилия для борьбы с темными силами?

**SOL-FEACE**

Неплохая космическая стрелялка.

Выбор стадии и 99 кораблей:

Во время заставки нажмите клавиши **A, B, C, A, B, C, B, A** и **START**. Вы попадете в режим конфигурации игры и сможете выбрать любой из уровней. Затем переместите курсор в режим «**MODE**» и нажимайте **→** на пульте до тех пор, пока на экране не появится сообщение **MY99**. Теперь в вашем распоряжении находятся 99 кораблей. Выйдите из меню Continue, чтобы продолжить игру.

**ПРОПУСК УРОВНЕЙ:**

Одновременно нажмите клавиши **A, B, C**, и вы окажетесь на другом уровне.

**SONIC 3D FLICKIES ISLAND (SONIC 6)**

Очередная версия приключений Соника. Отличительными особенностями этой версии являются обновленная анимация персонажей, хороший темп игры и разнообразие действий, великолепная графика и звук. Сонiku надо довести всех Фликки до их гнезд, в результате вы попадаете на очередной уровень. Всего в игре 7 зон, и каждой из них по 3 акта.

**ВЫБОР УРОВНЯ:**

На экране с надписью «**Press Start**» нажмите **BA →, AC, ↑, ↓, A** и затем **START**. Во время игры в режиме паузы нажмите **A**.



## SONIC & KNUCKLES

Приключения всеми любимого героя, неунывающего дикобразца Соника. В этой версии он вместе с ехидной Наклз пытается одержать верх над злым доктором Айно Роботником. Каждый из героев обладает своими отличительными особенностями. Управлять можно либо Соником, либо Наклз, выбор персонажа производится на титульном листе. Всего в игре 18 действий в девяти зонах. Интересно, что многие зоны аналогичны тем, что имеются в предыдущих двух версиях этой игры.

### Дополнительные опции:

Когда на экране появятся герои игры, нажмите **A+B+C**. Должно раздастся звуковое подтверждение того, что код сработал, и на экране появится таблица дополнительных опций.

## SONIC SPINBALL

Опять этот Соник, но на этот раз он почему-то превращается в бильярдный шар. Игра стала напоминать «пинболл» с дикобразым орнаментом.

### ВЫБОР УРОВНЯ:

В меню **OPTIONS**, пользуясь первым джойстиком, нажмите **A, ↓, B, ↓, C, ↓, A, B, ↑, A, C, ↑, B, C, ↑**. Если вы сделали все правильно, то услышите звук. Вернитесь к заставке и, удерживая **A**, нажмите **START** для игры на 2 уровне; удерживая **B**, нажмите **START** для игры на 3 уровне →, удерживая **C**, нажмите **START** для игры на 4 уровне.

## SONIC THE HEDGEHOG

### ВЫБОР УРОВНЯ:

Подождите, пока загрузится экран с фирменной заставкой самой игры. Нажмите последовательно **↑↓↔↔↔**, **B**. Если вы все сделали правильно, то услышите звонок и перед вами появится экран выбора уровней.

## SONIC THE HEDGEHOG 2

Вторая серия приключений дикобразца Соника. В игре 10 уровней, продолжительность каждого значительно превышает ту, что была в предыдущей серии. Прекрасное графическое исполнение, многообразие действий, наличие секретных ходов, выходов на призовые уровни и т.п.

### ВЫБОР УРОВНЯ:

Войдите в режим опций и выберите **SOUND TEST**. Используйте кнопку **B**, чтобы прослушать звуки в следующем порядке: 19, 65, 9, 17. Если все сделано правильно, вы услышите вибрирующий звук в начале звука 17. Нажмите **START** и ждите, когда появится заставка. Затем нажмите и держите кнопку **A** и еще раз нажмите **START**. Появится экран выбора уровней, и вы сможете выбрать необходимый. Выбрав его, нажмите **START**, чтобы начать игру.

### Золотой Ежик:

Можете начать игру с любого места, уже имея при себе изумруды Хаоса. Сначала выполните вышеописанный трюк выбора уровней и снова войдите в звуковой тест. Исполните следующие звуки в таком порядке: 4, 1, 2, 6. Начните игру с любого уровня, затем соберите 50 колец. Вот вы и превратились в Золотого Ежика.

## SONIC THE HEDGEHOG 3

Продолжение приключений дикобразца Соника, на этот раз на волшебном плавающем острове. За счет магической энергии изумрудов Хаоса этот волшебный остров плавает на облаках, а хозяйничает на нем хранительница изумрудов ехидна Наклз. Только вам под силу спасти плавающий остров и его обитателей — друзей Соника — от



нашествия армии злых роботов Бадников. Вам предстоит одолеть всех врагов, преодолеть все препятствия и победить всемогущего Доктора.

### ВЫБОР УРОВНЯ:

Нужно проделать следующий непростой трюк. После того, как раздастся голос, произносящий слово «SEGA», и Соник начнет появляться на экране, вы должны очень быстро набрать следующий код: **↑↑↓↓↑↑↑↑**. Если все будет выполнено безошибочно, то раздастся звон. Когда на первом экране у вас будут опции **1 PLAYER** или **COMPETITION**, выберите **COMPETITION** и нажмите **↓**. У вас появится новая опция **SOUND TEST**: выбрав ее, вы сможете выбирать любой уровень.

## SPACE HARRIER 2

Аркадная игра.

### УПРАВЛЕНИЕ

Использование опций:

При появлении титульного экрана нажмите **→** удерживайте **A**.

Выбор уровня:

Нажмите **START** и подождите, пока не появится надпись «Stuna Area». Затем, нажимая **→** или **←**, вы сможете выбрать любой уровень. При этом имейте в виду, что вы не сумеете закончить игру, если начинаете не с первого уровня.

## SPACE INVADERS

Неплохая аркадная игра с занимательным сюжетом и хорошей графикой.

### Выбор раунда:

Подождите, пока не появится заставка, затем одновременно нажмите и удерживайте клавиши **A** и **C**. Потом нажмите **START**. Игра остановится, заставка исчезнет и появится первый уровень. Во время этой паузы нажмите **B**, **A** и **C**. Перед вами появится экран выбора уровней.

## SPIDER-MAN

Приключения знаменитого в свое время героя комиксов, человека-паука, главная цель жизни которого – борьба со злом во всех его проявлениях. Игра платформенного типа, чем-то напоминает известные комиксы, но графика слабовата.

### УПРАВЛЕНИЕ

Усиление в игре:

Вы можете увеличить жизнь и энергию, получить ограниченную уязвимость и даже проскакивать уровни следующим образом. Войдите в режим опций, передвиньте курсор на «Level» и установите его на «Spidey». Затем нажмите и удерживайте клавишу **START** на втором пульте, затем одновременно нажмите и удерживайте **A**, **B** и **C** на первом пульте. Продолжая удерживать все эти кнопки, нажмите **↵** на первом пульте. Если все сделано правильно, то возле надписи уровня трудности появятся символы «!!!». Теперь вы можете остановить игру в любой момент и нажать **A** – чтобы восстановить свою паутину, **B** – чтобы увеличить жизнь, и **C** – для пятисекундной неуязвимости. Одновременно нажимая **A**, **B**, **C**, вы будете переходить на другой уровень.

### КОДЫ ЭТАПОВ:

1 MRRYPN 2 DCCPHM 3 MDRKJP 4 STSPPC 5 QPMJCV

## SPIDER-MAN 2 (SEPARATION ANXIETY)

Продолжение героической борьбы человека-паука за правду в этом грешном мире. Можно играть вдвоем.



## СТРАТЕГИЯ

На первом этапе сразу проберитесь в левый верхний угол. На краю экрана будет мусорное ведро. Нажмите кнопку удара. По окончании разборки у вас будет дополнительная жизнь, через несколько минут – еще 4 жизни. Нужно успеть схватить их до того, как погаснет экран, тогда вы вернетесь к первому этапу с 8 жизнями.

### ПАРОЛИ:

4 – DCCPMH 8 – MDRKJP 12 – STSPPC 13 – QPMJCV

MRRYPN – усложнение игры

SCBCRS – начало с любого этапа (закончить игру не удастся)

## SPIROU

Возмнивший о себе робот Cyandia похитил своего создателя – знаменитого профессора Count'a, вынашивая далеко идущие коварные планы. Вам выпала почетная миссия спасти профессора и избавить человечество от новых возможных коварств непредсказуемой железяки. Помощь вам будет оказывать белочка, она покажет вам дорогу. В игре 20 уровней.

### УПРАВЛЕНИЕ

A+B – высокий прыжок;

B – просто прыжок;

A+B→ – бег;

A+B→↓ – бег с подкатом;

A+B→↑ – бег с торможением;

A+↑ – высокий перелет (при отталкивании от специальных предметов).

## SPLATTER HOUSE 2

Вместе с главным героем вам предстоит спасти девицу-красавицу из лап привидений-демонов. Игра несколько монотонна, тоску навевает и музыка.

### ВЫБОР УРОВНЯ:

До появления основного меню игры наберите ↓, ↓, B, ↓, ↓, C.

### ПАРОЛИ УРОВНЕЙ:

Уровень 2 EDK NAI ZOL LDL

Уровень 3

IDO GEM IAL LDL

Уровень 4 ADE XOE ZOL OME

Уровень 5

EFH VEI RAG ORD

Уровень 6 ADE NAI WRA LKA

Уровень 7

EFH XOE IAL LDL

Уровень 8 EDK VEI IAL LDL

## SPLATTER HOUSE 3

Эта версия мало отличается от своей предшественницы – монстры, стрельба, кровь.

### ПАРОЛИ УРОВНЕЙ:

2 REISOR

3

ETLBUD

4 TABRAE (TEKRON)

5

ELPOEB

6 PHENIX

7

GOFMTS

### Секретный уровень:

На первом уровне пройдите по самому короткому пути к выходу и войдите в комнату босса до того, как часы покажут 3:00. Превратитесь в мутанта и быстро расправьтесь с боссом. По окончании уровня несколько раз нажмите START, и конце диалога увидите сообщение о секретном уровне. Здесь же получите 2 дополнительные жизни.

## SPOT GOES TO HOLLYWOOD

Несколько необычная комбинация стрелялки и головоломки. Сюжет простенький – Spot исследует оформленные по мотивам голливудских фильмов уровни, ищет поте-



рваных **Spot'ов** и отводит их к выходу, чтобы пройти дальше. Двигается он по многочисленным лабиринтам и уровням неспешно; когда вам эта меланхолия надоест, нажмите и удерживайте кнопку **Run** — **Spot** заправится своей любимой колой и чуть-чуть ускорится.

### КОДЫ УРОВНЕЙ:

2	BAGTQILK	3	PR504S3R	4	DAOGQA8I
5	LJ07TANR	6	K6IULGPM	7	38I3NEON
8	L6P7RAOD	9	ZLFF4I3P	10	INA4PPIC
11	PB6MZRZI	12	HQ8KQT7Y	13	KZNV4BIV
14	CIPRCDMF				

## STAR FLIGHT

### СТРАТЕГИЯ

Летите к **Sphexi** (родная планета Велокси, координаты 132, 165). Приземлитесь в точке с координатами 45N, 17E. Возьмите эндуриум и хрустальный шар. Эндуриум можно подобрать несколько раз, взлетая и приземляясь там же.

### ПАРОЛИ:

Получить неограниченные запасы топлива и денег можно так: войдите в звездный порт, сделайте паузу, нажмите **A, B, B, A, C, ↑, ↓, C**.

## STAR TREK: DEEP SPACE NINE

Игра в стиле звездных войн — приключения на космолете, атакуемом силами иноземной цивилизации, создавшей мощную империю и противостоящей проникновению землян.

### ПЕРСОНАЖИ ИГРЫ:

**Бенджамин Сиско** — раньше служил на военном корабле США «Саратога». Его жена погибла в катастрофе звездолета, теперь он один воспитывает сына, что и заставило его перейти на станцию «Глубокий космос».

**Майор Кира Нерис** — уроженка планеты Вайог, в юности была террористкой, сидела в тюрьме. Часто конфликтует с командиром корабля.

**Доктор Джулиан** — молодой и неопытный, занимается медицинскими исследованиями, может управлять любым кораблем.

**Начальник службы безопасности Одо** — прибыл, по слухам, из таинственного квадрата Гамма, не знает, существует ли еще его раса. Ему помогла стать начальником службы безопасности Кира.

### ПАРОЛИ:

2 — NUHNEJ (NUHNZI)	6 — YUGDIS	10 — LINDAB
3 — DUJJON	7 — NUHMEY	11 — REJIOM
4 — YUQJQQ (YUQJOQ)	8 — DUJQEL	
5 — CHIRGH	9 — QAWHAQ	

Доступ к скрытым опциям — **DAVIDL**.

## STAR TREK 2: THE NEXT GENERATION



Продолжение сериала «Звездный поход». Исследовательский космолет «USS Enterprise» выполняет научную миссию. Космос полон опасностей... Это известно, так что наши исследователи готовы к встрече с неожиданностями, корабль неплохо вооружен. Космическая империя Ромулан враждебно настроена к пришельцам, космолет вынужден отражать атаки. Когда капитан был в отпуске, было по-



лучено задание – захватить неопознанный объект, предположительно, обладающий неограниченной энергией. Нельзя допустить, чтобы эта энергия попала в руки Ромулан.

#### УПРАВЛЕНИЕ

**START** - пауза

**↑/В** – бросок вперед или назад

**A** – залп фазерами

**В** – выход на мостик

**C** – залп фотонными торпедами

Переключение этапов игры:

Установите курсор на «**OPTIONS**», удерживайте **A** и нажмите **START**.

### STEEL EMPIRE

#### ВЫБОР РАУНДОВ:

Войдите в опции и выберите режим звукового теста. Исполните следующие звуки: 1, 1, 9, 2, 2. После этого на экране появится опция «Round Retry». Выделите ее и, нажимая **←** и **→**, выбирайте необходимые вам номера раундов.

#### Усиление вооружения:

В опциях выберите «**DIFFICULTY**» – «**HARD**», «**SHIPS**» – 3, «**CONTINUES**» – 2. Войдите в режим звукового теста и прослушайте запись 77. Теперь, если вы во время игры нажмете **B**, то получите огневую мощь 20 уровней.

### STONE PROTECTORS

Сюжет таков. С давних времен у Принцессы Опал хранится Великий Кристалл, дающий его владельцу могущество. И вот два монстра решили силой завладеть Великим Кристаллом. У них до зубов вооруженные армии, кажется, зло восторжество. На защиту принцессы встали пятеро троллей. Они немножко странные (являются «камнезащитниками», к тому же любят рок-н-ролл!), но это не мешает им противостоять силам зла. В игре 10 уровней.

#### СТРАТЕГИЯ

Если вы безоружны, прыжком сближайтесь с противником на расстояние вашего удара. В схватке с несколькими врагами старайтесь располагаться так, чтобы все они оказались с одной стороны от вас. Уничтожайте все подозрительные предметы, кроме бочек, в которых можно найти **Power-Up**'ы.

### STORMLORD

#### ПРОПУСК УРОВНЕЙ:

Чтобы перенестись на следующий уровень, нажмите **PAUSE**, **C**, три раза **B**, четыре раза **A**, два раза **C** и четыре раза **A**. Процедуру можно повторить в любой момент игры.

9 дополнительных жизней:

Остановите игру, нажимите четыре раза **A**, два раза **C**, **B** три раза, **C** и **A**.

Дополнительное время:

В случае, если вы не успеваете пройти уровень, остановите игру и нажимайте **B**, **A** три раза, **C**, три раза, **↑** и три раза **A**.

### STORY OF THOR (THE)

Приключения принца Али. Однажды принц нашел в старом сундуке на необитаемом острове серебряный нарукавник. Он и не подозревал, в какую историю он попал. Эта находка сделала его причастным к вечной борьбе Добра и Зла – Рехарли и Ажито. Теперь Али предстоит спасти родной Оазис от колдовских сил. Джины, драконы – вся экзотика Древнего Востока предстанет перед вами во всем своем великолепии...





## УПРАВЛЕНИЕ

A — магия, вызвать духа

B — удар, использование оружия

C — прыжок. Сесть

X — карта

Y — выбор оружия

Z — выбор предметов

START — меню.

**При работе с меню:**

B — войти, «утвердить», использовать

C — выйти, отменить

Start — выйти, выбросить

Специальные атакующие движения: полный круг джойстиком+B.

**Секретные движения:**

Суперразворот: удерживая B, поверните D-pad по часовой стрелке и отпустите B.

Разворот — молния: нажмите и держите B, нажмите →, ←, →, отпустите B.

Удар — молния: →, →, →, B.



## STREET FIGHTER

HONDA летит: ←, →+C; бьет быстрой рукой: turbo A.

RIU кидает во врага плазменный шар: полукруг от противника+Я; вертушка: полукруг к врагу + C.

GUILE кидает бумеранг: держа ←, →+Z; высокий прыжок с магическим ударом ноги (предотвращает атаки сверху): держа ↓↑+C.

BLANCA летит: ←→+Z; электрошок: ↓, turbo X

BALROG подкат с ударом: ←→+Z

BISON летит + электрошок: ←→+Z

CHUN LI серия ударов ногами: turbo C; вертушка: держать ↓↑+C

VEGA подкат: ←+↓, →+Z; вращается и бьет руками: ←+Y+Z

KEN тоже, что и RIU

DHALSIM полет с ударом с руками: ↑↓+Z; полет с ударом ноги: ↑↓+Z; стреляет огнем: полукруг к врагу + Z

SAGA стреляет волной поверху: полукруг от противника Z; стреляет волной понижу: полукруг от противника, C.

## STREET FIGHTER 2



Вы — представитель мировой элиты уличных мастеров боевых искусств и принимаете участие в мировом первенстве за звание чемпиона. Ваша задача не из легких — сразиться с чемпионом прошлого года состязания — M.Bison'ом, неприятным типом зверской паружности, который намерен навечно воцариться над не менее достойными бойцами. Нельзя допустить, чтобы этот выскочка подмял под себя славных представителей честной борьбы.

### УПРАВЛЕНИЕ

Выбор скорости в режиме чемпиона:

Вместо того, чтобы нажимать START в начале игры, подождите, пока не появится мультипликационная сценка. Когда же она начнет исчезать, нажмите ↓, Z, ↑, X, A, Y, B и C на первом пульте. Если все сделано правильно, вы услышите звонок. Теперь вы сможете выбрать скорость в режиме чемпиона от 1 до 5 звезд.



### ИСПОЛЬЗОВАНИЕ СПЕЦТЕХНИКИ:

Для этого вам понадобится шестикнопочный пульт. Когда появится логотип разраб-ботчика, на первом пульте нажмите  $\downarrow$ , клавишу Z,  $\uparrow$ , клавишу X, A, клавишу Y, B и C. Если вы все сделали правильно, то услышите звонок. Теперь вы можете воспользо-ваться спецприемами.

#### Битва с самим собой:

Когда появится экран выбора режима битвы, на втором пульте нажмите  $\downarrow$ , Z,  $\uparrow$ , X, A, Y, B и C. Если трюк сработал, вы услышите звонок. Теперь вы можете выбрать одного и того же персонажа для обоих игроков.

### STREET OF RACER

Автогонки в условиях города.

#### Увеличение энергии:

Нажать A, B, C, пока не прозвучит крик «Е-е», нажать  $\rightarrow$ +A или A+ $\leftarrow$ ...

#### КОДЫ ГОНОК:

Silver cup JKPSVW Gold cup BEFQMR. В режиме OPTIONS нажмите C, B, B, C, B, B, C (до крика болельщиков). Затем выберите режим head to head. Теперь вы можете выбирать любой этап+космический.

### STREETS OF RAGE

Боевая игра, отличительной особенностью которой явля-ется наличие сюжетной линии. Каждый персонаж здесь ала-деет коронным ударом каким-нибудь предметом. Аксель ма-стерски орудует мечом, Блейз – ножом, Зана – мечом, ножом и битой.

#### УПРАВЛЕНИЕ

Каждый из перечисленных героев выполняет свой спец-прием при нажатии A.

#### ВЫБОР ЭТАПА И ЖИЗНЕЙ:

На титульном экране войдите в OPTIONS, на втором джойстике зажмите A+B+C+MODE, на первом джойстике нажмите START.

Продолжение игры после ее окончания:

При появлении этой надписи наберите  $\rightarrow$ ,  $\rightarrow$ , B, B, B, C, C, C, START.

Два персонажа:

Начните игру под именем Axel. Когда возникнут проблемы и ваш персонаж окажется при смерти, нажмите клавишу START на втором пульте. В игре появится второй игрок – Адам.

Необычный финал:

В режиме двух игроков пробивайтесь к главарю Синдиката. Он предложит вам присоединиться к банде. Пусть один из игроков ответит «да», а другой ответит «нет», и тогда они начнут биться друг с другом.

### STREETS OF RAGE 3

Продолжение сериала «Streets...». Без босса не обойтись – его успешно оживил некий деятель Ноль. Придется нашим героям опять вступить в схватку с бандой злодеев и восстановить нарушенный порядок.

#### УПРАВЛЕНИЕ

#### Выбор уровня:

На экране MENU/SELECT нажмите и держите B, потом нажмите  $\uparrow$  и, удерживая обе кнопки (когда слово OPTIONS выделено), нажмите START. Вы услышите звон.





Выбрав **STAGE SELECT** в меню **OPTIONS**, вы можете выбирать уровень.

9 игроков:

На экране **OPTIONS**, пользуясь пультом 2, нажмите **↑**, **A**, **B** и **C** одновременно. Затем, пользуясь пультом 1, нажмите **→** и установите число своих игроков – 9.

Специальные движения персонажей:

## AXEL

Движение 1: X+→→→

Движение 2: X+↓→→

Движение 3: X+→→↓→→

## BLAZE

Движение 1: X+→→→

Движение 2: X+→→↑

Движение 3: X+↓→→→↑

## SKATE

Движение 1: X+→→→

Движение 2: X+→→↓

Движение 3: X+↑→→→

## DR. ZAN

Движение 1: X+→→→

Движение 2: X+→→↑

Движение 3: X+↑→→→↓

## STRIKER

Очень хороший имитатор игры в футбол с разнообразными опциями, обеспечивающими создание удобной игровой среды.

### УПРАВЛЕНИЕ



*Extra Time* – установка дополнительного времени.

*Fouls* – установка учета фолов – если хочешь фолить, включи.

*Game Type* – выбор игры на открытом поле или в спортзале.

*Grass* – выбор покрытия (гладкое или высокая трава); влияет на скольжение мяча.

*Match Time* – установка времени тайма.

*Injury Time* – включение дополнительного времени за остановки в игре.

*Instant Replay* – включение автоматического мгновенного показа повтора забитого мяча.

*Penalties* – установка режима пробития послематчевых пенальти после ничейного окончания игры с учетом дополнительного времени (до 5 пенальти).

*Referee* – выбор судьи: обычный, очень бдительный, «слепой», «заторможенный».

*Skill Level* – установка уровня мастерства игроков противника, соответствует выбору уровня сложности игры (легкий, средний, тяжелый).

*Subs* – установка паузы в голевой ситуации, позволяющей заменить игроков и поменять тактику.

*Weather* – выбор погоды (солнечная, ветреная, дождливая или со снегом).

## SUNSET RIDERS

Игра-стрелялка в жанре вестерна. Вы передвигаетесь слева направо, постреливая и собирая энергию. Можно играть вдвоем, причем, и в дуэльном режиме.

### УПРАВЛЕНИЕ

**A,B** – выстрел; **C** – прыжок;

**C+** вверх – прыжок на карниз;

**Versus** – дуэльный режим;

В верхней части экрана расположено информационное окно, где показывается количество жизней.

**C+** влево вниз/ вправо вниз – подкат;

**1/2 Players** – игра с одним или двумя героями;

**Otions** – опции, настройка.



## СТРАТЕГИЯ

Играя в одиночку, выбирайте Дикого Кормано: его оружие имеет большой сектор обстрела, это полезнее, чем быстрая стрельба Крутого Билли.

Лишаясь жизни, теряете тысячу долларов. За убитого врага получаете 20 долларов, за босса — 200.

Посетительницы салунов могут подарить оружие.

Приз «Fire» увеличивает радиус действия оружия, «Rapid» — его скорострельность.

Собрав звезды, получаете дополнительные жизни. Со звездой, победив босса этапа, попадаешь на призовой уровень, где нужно собрать кредитки, выбрасываемые из несущейся повозки.

Если выстрелить в динамит, он взорвется.

## ПАРОЛИ:

99 продолжений: В опциях установите музыкальное сопровождение «Е», а потом задайте режим одного или двух игроков. На экране выбора персонажей укажите героя и нажмите А, после чего быстро нажмите и отпустите А+В+С. Вы получите 99 продолжений.

## SUMMER CHALLENGE

Имитатор соревнований по летним видам спорта, в основном, по легкой атлетике. Игра не очень захватывает — лучше самому побегать, если не стадионе, то хотя бы во дворе.

## SUMO

Имитатор знаменитой японской борьбы, национальной гордости жителей страны Восходящего Солнца. Попробуйте почувствовать все прелести этого несколько необычного для нас вида единоборств.

## SUPER FANTASTIC ZONE

В этой игре вы встретитесь с очень маленькими героями и очень большими боссами, что несколько утомляет. Игра довольно посредственная.

## УПРАВЛЕНИЕ

Чтобы услышать музыку в необычном исполнении, перед началом игры нажмите ↓+А+В+С.

## SUPER HANG-ON

Если вы любитель гонок на мотоциклах, то эта игра для вас. Может быть, несколько разочарует, что играть можно только в одиночку. Цель игры очень проста — выиграть как можно больше заездов и заработать побольше денег.

## Режим опций:

С его помощью вы можете выбрать уровень сложности, время, язык (английский или японский) и даже включить звуковой тест. Во время заставки одновременно нажмите А и START.

## ПАРОЛИ:

Хосе Альварес, 00 побед, 00 поражений, 34 400 долларов:

69F1A122F05101 DFJNCG9D6DJENW

Мари Лефур, 00 побед, 00 поражений, 135 300 долларов:

5723B345135242 BCKMCG9D7DDQNL

## Пароли финала:

Этот пароль позволит вам посмотреть финальную заставку игры. Все, что от вас





требуется, это побить короля Артура в режиме Original, а затем ввести пароли: **6FF3F546F35564 FFOSLPIMFJEDGH**.

Полностью оснащенный мотоцикл:

Введите код и войдите в режим «Arcade»: **6FF3F546F35564 FFOSLPIMFJEDGH**.

### **SUPER HYDLIDE**

#### **Дополнительные очки опыта:**

Начало игры застает вас в лесном городе. Пройдите к озеру и увидите мост, слева от него опуститесь на дно озера и введите команду «**Search**». Появится сообщение: «I found nothing» («Я ничего не нашел»). Не отчаивайтесь и попытайтесь использовать деньги (это не сработает), а затем снова займитесь поисками. Теперь на экране появится ответ: «**Lucky**», и вы получите 30 дополнительных очков опыта. Эту процедуру можно повторять до бесконечности.

#### **Режим звукового теста:**

Начав игру, покиньте лесной город и двигайтесь налево, пока не найдете маленький домик. Войдите в него — там вы сможете прослушать все звуки игры. Не забудьте обыскать домик, внутри можно найти 10 000 долларов.

#### **Просмотр финальной сцены:**

Заново начните игру, выйдите из лесного города и двигайтесь налево, пока не найдете тот самый маленький домик, где вы отыскиали десять тысяч долларов. Войдите в дом справа — сможете просмотреть финальную сцену еще раз.

### **SUPER BATTLE TANK**

Вы сражаетесь с Советским танком Т-72 во время войны в Персидском заливе, где идет война между Ираном и Ираком.

### **SUPER BATTLE TANK 2**

Симулятор. По сравнению с первой частью графика улучшена и появились новые виды оружия.

### **SUPER C**

(план выпуска IV кв. 1999)

Боевик. Сержант Билл (Бешеный Пес) должен сразиться с Рэдом Фальконом, который узнал способ, как проникать в умы американских солдат.

### **SUPER HIGH IMPACT**

Имитатор американского футбола, хорошее развлечение для любителей и знатоков этой игры. Игра неплохо оформлена, графика и музыкальное сопровождение на уровне.

### **SUPER SKIDMARKS**

Игра-имитатор гонок по проселочным дорогам с крутыми поворотами, подъемами и спусками. Имеется возможность выбора трассы и машины. В игре 2 режима. По мере прохождения трасс меню выбора машин обновляется.

#### **УПРАВЛЕНИЕ**

#### **Установки для Nitro:**

В опциях введите пароль **SPRINTER** и вернитесь в главное меню, выберите **Match Race**, затем **Setting**. Измените скорость, и вы получите дополнительные установки для **Nitro**.

#### **ПАРОЛИ:**

**MOOMOO**

— гонки в роли коровы

**KRAZED**

— гонки на машине «Формула-1»



**SAVAGE**  
**SHADOW**  
**CHOCMILK**  
**GUARDIAN**  
**SPACEMAN**

– турбо-режим  
 – гонки теней  
 – все гонки в роли коровы  
 – режим Acid GP  
 – нулевая гравитация

### **SUPER SMASH TV**

Очередная версия игры-боевика с супер-супер-супер -... -бойцами и такими же ударами. Имеется все необходимое для бойни: и самые невероятные убиваемые и убивающие персонажи, и соответствующие звуковые эффекты. Почти как в жизни. Игра очень прилично оформлена и скорее всего понравится любителям «помочить».

### **SUPER THUNDER BLADE**

#### **СТРАТЕГИЯ**

Старайтесь держаться вне пределов досягаемости огня противника. Для этого выберите в опциях уровень сложности «Hard», а когда игра начнется, оставайтесь в верхнем левом или правом углу и оттуда ведите огонь (только на первых трех этапах).

#### **УПРАВЛЕНИЕ**

**Выбор этапа:**

2 – A, ↑, ↓, →, →, →, ↓, ↑, START

3 – A, A

4 – A, A, A

5 – A, A, A, A

Получение дополнительных жизней:

Выберите этап, войдите в опции. Нажмите и удерживайте A+B+C, затем START. Если все сделано правильно, появится мордочка панды.



### **SUPER VOLLEYBALL**

Имитатор игры в волейбол в слабом исполнении. Огорчение для любителей этой игры – невысокий уровень графики и мелкие фигурки игроков.

#### **СПЕЦИАЛЬНЫЕ ПРИЕМЫ:**

Чтобы совершить суперподачу, одновременно нажмите A, B и ↑. Чтобы исполнить суперудар, который собьет с ног любого противника, замерившегося его перехватить, одновременно нажмите A, B и ↓.

Пароли игр команды США против других команд:

China:	<b>HLXLA</b>	Japan:	<b>RLVLK</b>
Italy:	<b>RMXRU</b>	France:	<b>RUFOR</b>
Holland:	<b>RSAAV</b>	Brazil:	<b>RQVA2</b>
Russia:	<b>RPVE</b>		

### **SUPER WRESTLE MANIA**

Трехмерная игра – бои. Правил как таковых нет. Удары ногами в прыжке, орудование бензопилой и т.п...Можно играть вдвоем.

#### **Режимы:**

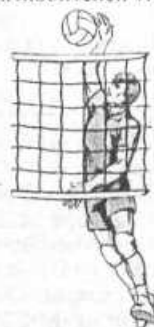
**INTERNATIONAL CHAMPIONSHIP** – для освоения ударов и бросков;

**WWF CHAMPIONSHIP** – бои для мастеров.

Управление:

Типовые действия:

A – удар ногой; B – блок; C – сильный удар ногой; X – удар рукой;





Y – бег; Z – сильный удар рукой.

Каждой кнопкой может наноситься несколько ударов в зависимости от вашего положения и положения противника.

Если вы не знаете, как контратаковать, или брошены на землю, отчаянное нажатие на кнопки может помочь.

## УПРАВЛЕНИЕ

### Shawn Michaels

→, →+C – захват ногами с броском через себя;

→, →+A – подкат с броском через себя;

→, →+C – удар ногой с прыжка;

→, →+X – бросок через себя;

трижды ↓+C – перехват;

(схватить за голову: →, →+Z), затем трижды →+A, C, C, C, Z, X, X, X, B, B, B, B – комбо-20;

↓, →, ↑+A – серия ударов ногами.

### Yokozuna

→, →+C – приземление на противника;

Z+C; ↓+C – поднять противника над головой; раскрутить его;

удерживать Y+B, потом отпустить – бросить противнику в глаза порошок;

→, →+X – бросок через себя;

трижды →+X – комбо-10;

↓+Z – апперкот.

### Bret Hart

→, ↓, →+Z – перекал с апперкотом;

трижды →+X, Z, C, C, C – комбо-11;

→, ↓, →+X – расцарапать лицо;

→, →+C – сильный удар ногой в прыжке.

### Undertaker

→, ↓, →+X – захват за шею;

→, →+C – применить бензопилу;

обход креста джойстика против часовой стрелки +A – выпустить черных монстров;

обход креста джойстика по часовой стрелке +A – выпустить белых монстров;

удерживать Y+B, потом отпустить – суперблок;

трижды →+C, A, A, X – комбо-12;

трижды →+A, C, C, Z – комбо-10.

### Bam Bam Bigelow

трижды →+X, Z, Z, Z, C, A, A, A, X – комбо-19;

удерживать Y+B, потом отпустить – суперкулаки;

Z+C; ↓+C – поднять противника над головой; сломать ему позвоночник.

### Lex Luger

дважды →+C – применить палицу на цепи;

Z+C – поднять противника над собой;

трижды →+C, A, A, A, X – комбо-13;

удерживать Y+B, потом отпустить – удар двумя кулаками в прыжке.

### Doink

трижды →, Z, C, C, C, A, X, X, X – комбо-16;

→, →+C – орудовать молотком;

удерживать Y+B, потом отпустить – применить электрическую руку.





### Razor Roman

трижды →+Z,X,A,A,A,C,C,C – комбо-21;

→,↓,→+X – удар огненной рукой сверху;

→,→+A – схватить противника за ноги и колошматить об пол.

### СОВЕТЫ

За пределами ринга колотите противника о ринг и столы (→,→+Z). Долго за рингом находиться нельзя, иначе вас дисквалифицируют. Чтобы увеличить скорость боя, покрути крестиком джойстика против часовой стрелки.

## SWORD AND SERPENTS

(план выпуска I кв. 2000 г.)

Ролевая игра. Борьба против змей и всевозможных чудищ с помощью мечей и магических заклинаний. На протяжении 16 уровней вам предстоит проявить чудеса смекалки и мужества.

## SWORD OF SIDAN

Адвентюра с элементами ролевых игр.

### ВЫБОР УРОВНЯ:

Чтобы перейти на следующий уровень, соберите 4 кувшина с этериумом и осушите их. С помощью двух пультов вы можете проделать такой трюк. Заработайте достаточно много очков, чтобы попасть в таблицу рекордов, а затем, вместо того, чтобы набирать свое имя, введите: HINANP, затем нажмите START на втором пульте, чтобы выбрать уровень.

### Комбинации кувшинов:

Комбинации кувшинов могут оказаться полезными или вредными. Например, для получения одной дополнительной жизни на 1, 2 и 3 уровнях используйте красный и пурпурный кувшины. Чтобы получить щит, используйте голубой и пурпурный. Огненный меч вы приобретете, используя оранжевый и красный или оранжевый и пурпурный. Супероружие, убивающее всех врагов в пределах экрана, приобретается комбинацией пурпурного, голубого и оранжевого кувшинов. А вот сочетание голубого и оранжевого кувшинов уменьшает здоровье. Немедленная смерть является следствием сочетания красного, пурпурного, оранжевого и голубого кувшинов.

## SWORD OF VERMILLION

### Улучшение защитных свойств доспехов:

К востоку от Гастингса в пещере вы найдете доспехи старого Ника. Не надевая их, вернитесь в Swaffham и найдите жезл Рафаэля. Положите жезл на доспехи, они приобретут повышенные защитные свойства. Но при этом вы будете прокляты. Для снятия проклятия снова воспользуйтесь жезлом. Уровень защиты доспехов понизится. Уберите свои доспехи. Повторяйте эти действия (применяйте жезл – убирайте доспехи) до тех пор, пока уровень защиты не снизится до нуля. Когда вы поднимете доспехи, окажется, что уровень защиты у них очень высок (9000 пунктов), что надежно защитит вас.

### Увеличение силы:

Используйте этот же прием, но не надевайте доспехов, а овладейте мечом Тьмы или мечом Смерти. Ваша сила увеличится до 9000 пунктов.





## Режим цветового и звукового теста:

В этом режиме можно прослушать все звуки игры и провести цветовой тест. Одновременно нажмите на втором пульте А, В, С, а затем нажмите START, и вы попадете в экран выбора тестов.

## SYD OF VALIS

### НЕУЯЗВИМОСТЬ:

При появлении заставки нажмите ↑, ↓, →, ←, А, В, ↑, ↓ и START. Если все сделано правильно, раздастся звуковой сигнал. Когда вы начнете играть, Юко будет одета в купальник, делающий ее неуязвимой.

### Отключение фоновой музыки:

Это временное отключение, после вашей гибели музыка опять зазвучит. При появлении заставки одновременно нажмите В и START.

## SYLVESTER & TWEETY IN CADEY CAPERS

### УПРАВЛЕНИЕ

А — смотреть в бинокль;

В — бить лапой с ногтями;

С — прыжок;

START — выбор необходимого предмета из числа собранных;

↖ или ↗ — подъем по лестнице.

*Дополнительное время:* после загрузки заставки нажмите Start, потом последовательно нажимайте А, А, В, С, С, А, ↑, С, С, С, ↑.

*Победа на уровне «Shrunkn Lab»:* после загрузки заставки нажмите Start, потом последовательно нажимайте А, А, А, С, В, А, С, →, ↑, ↑, ↑.



## SYNDICATE

### УПРАВЛЕНИЕ

*В меню*

Вверх/ вниз — выбор пункта/ распределение инвестиций/ установка налога

Влево/ вправо — смена меню

В+ вбок — выбор места в команде

А — выбор пункта меню

С — отмена выбора пункта

*На задании*

А+ Start — покинуть автомобиль/ выбор — один агент или группа

В+ Start — выбросить оружие

А+ направление — смена агента и его вооружения

А+С — режим «страж»

А+В — режим «паника»

А+С — режим «сон»

С — стрельба/ использование предметов



## T2: THE ARCADE GAME

Стрелялка.



### ВЫБОР УРОВНЕЙ:

При появлении заставки нажмите ↑, ↓, ←, →, ↑, ↓, ←, →. При правильном наборе вы услышите одобрение «Excellent». Начав после этого игру, нажмите START, чтобы остановить ее, а затем одновременно нажмите клавиши В и С, чтобы оказаться на следующем уровне. Повторяйте эту процедуру, пока не попадете на нужный вам уровень.

### СОВЕТЫ

Основная проблема, которую вам придется решать, это отражение угроз. Угрозы нужно ожидать с разных сторон, но для ориентировки имейте в виду, что 1 самолет появляется с левой стороны экрана, 2 – справа, 3 – слева, 4 – справа, 5 – справа, 6 – слева, 7 – справа, 8 – слева, 9 – слева, 10 – слева, 11 – справа, 12 – справа, 13 – слева, 14 – справа, 15 – слева, 16 – слева, 17 – справа, 18 – слева, 19 – справа, 20 – слева, 21 – слева, 22 – справа, 23 – слева.

### TALE SPIN

Игра платформенного типа с боевыми эпизодами, в которых нужно разобраться с боссами при помощи ракеток и шариков (чтобы было не больно), созданная по сюжету мультфильма «Приключения на вырост».

### TARGET EARTH (ASSAULT LEYNOS)

Фантастическая стрелялка о защите Земли от агрессивных инопланетян.

#### НЕУЯЗВИМОСТЬ:

Нажмите клавишу Start на втором пульте и удерживайте его, пока не появится экран «Weapons Select».

### TASK FORCE HARRIER EX

Игра-имитатор полетов на боевом самолете.

#### Установки:

Еще до включения приставки нажмите и удерживайте клавишу А, затем включите приставку. Когда появится заставка, отпустите клавишу А и нажмите ↑, ↓, ←, →, А, В, А, С и В. Выберите режим «Config» и увидите, что появились новые опции. «Muteki» означает неуязвимость, а «Window» меняет размер экрана.

#### ВЫБОР УРОВНЯ:

Чтобы проскочить любой уровень, нажмите START для остановки игры, а затем нажмите А для пропуска уровня.

#### Медленное движение:

Сделайте в игре паузу, затем быстро нажмите В.

### TATSUJIN

Похождения робота.

### TAZ - MANIA

О похождениях тигра из Тасмании, персонажа мультфильма, сделанного фирмой Уорнер Бразерс.

### TEAM USA BASKETBALL (USA BASKETBALL)

Имитатор игры в баскетбол – олимпийский баскетбольный турнир. Игра среднего уровня: хорошая графика, но анимация и звук невысокого качества.

#### ПАРОЛИ:

1 – Хорватия

LJGCRCY

7 – Италия

LGT7RFP

2 – Италия

LHJCRRP

8 – Франция

LJ17RBY



3 – CIS	LKKCRGQ	Полуфинал	JBT67BF
4 – Литва	LGLWRFD	Финал	JDT67BC
5 – Китай	UL3RBX	Олимпийское золото	JCT67BH
6 – Югославия	LKL7RHH	Церемония	LHT7RKY

**Пароли для финала за команду США:**

США-Нидерланды	#XT7RB6
США-Литва	FNT7RBO
Церемония вручения золотых наград	#WT7RDC
Церемония закрытия	FMT7RCO

## TECHNOCLASH



Это хорошая ролевая игра с большим количеством аркадных вставок, где вам придется поработать стрелковым оружием («на всю катушку»). Много возможностей по установкам.

**ПАРОЛИ:**

Уровень 2:	ZP80BFA
Уровень 3:	FPKRBFA9
Уровень 4:	DAAW3FAX
Уровень 5:	TZSIUFAU
Уровень 6:	6ZSITA6
Уровень 7:	H9M9SFAO

## TECHNOCOP

Комбинация гоночного имитатора и платформера, игра среднего уровня.

**Дополнительные жизни:**

Находясь в любом здании, нажмите клавишу **Start**, чтобы остановить игру. Затем нажмите **C** десять раз, **A** – пять раз, **B** – два раза, **A** – десять раз. После этого нажмите **Start**, чтобы продолжить игру. Если вы все сделали правильно, то услышите слово «Technocop».

## TEENAGE MUTANT NINJA TURTLES: THE HYPERSTONE HEIST

Эта несложная, но интересная игра-боевик по мотивам известного мультсериала о приключениях черепах-ниндзя. Сюжет таков – злодеи Шредер и Кренг уменьшили городские здания и черепахам нужно все восстановить. Играть можно вдвоем.

**ВЫБОР УРОВНЯ:**

При появлении логотипа нажмите **C, B, B, A, A, A, B, C** или **C, ↓, A, A, A, B, C, START**. После загрузки экрана с заставкой самой игры нажмите **A, B, B, C, C, C, B, A, START**. После того, как вы начнете игру, появится экран выбора уровня.

**СОВЕТЫ**

Играть лучше вдвоем, одного вас быстро загонят в угол. Выберите себе для игры Донателло и Микеланджело. Окружайте врага и по очереди сбивайте его с ног. Старайтесь все время двигаться, иначе подвергнетесь немедленному нападению. Избегать ранений можно, перемещаясь перпендикулярно направлению вражеской атаки, т.к. противник атакует только в том случае, если вы находитесь на одной с ним линии. Восстанавливайте энергию, собирая пиццы.

## TEENAGE MUTANT NINJA TURTLES: RETURN OF SHREDDER

Эта игра по мотивам известного мультсериала о приключениях черепах-ниндзя.

**ВЫБОР УРОВНЕЙ:**

Дождитесь, когда загрузится экран с заставкой «KONAMI». Нажмите **C, B, B, A, A, A, B, C**. Подождите, пока загрузится экран с заставкой самой игры. Нажмите



А,В,В,С,С,С,В,А. Потом нажмите START и начните игру для одного или двух игроков. Появится экран, дающий возможность выбора уровней.

### TEENAGE MUTANT NINJA TURTLES: THE TOURNAMENT FIGHTERS

Игра по мотивам известного мультсериала о приключениях черепашек-ниндзя. Можно играть вдвоем.

#### СУПЕРУДАРЫ:

Микеланджело и Донателло: →, ←, ←+↓, ↓+С

Касей (действует вблизи): →, ←, →+С

Рафаэль, Рэй, Лео, Сис: ←, →, →+↓, ↓, ←+↓+С

Эйприл (действует вблизи): ←, ←+↓, ↓, →+↓, →+С



#### TENNIS

#### TENNIS'95

#### TENNIS (ATP TOUR)

#### TENNIS (DAVIS CUP)

#### TENNIS (WIMBLEDON)

#### TENNIS CRANDSIAN

#### TENNIS IMG INT'L TOUR

Имитаторы игры в теннис.

### TERMINATOR

Аркадная игра-стрелялка по мотивам напугавшего в свое время фильма «Терминатор». Отдельные игровые эпизоды очень напоминают фрагменты фильма и многим это нравится. Игра сделана на высоком уровне.

#### Прелюдия:

Чтобы просмотреть экраны заставок без всяких текстов, нажмите и удерживайте клавишу ↑ до появления экрана.

### TERMINATOR 2 : JUDGMENT DAY

Продолжение игрового сериала по мотивам известного фильма о терминаторах, на этот раз его второй серии. Джону Коннору грозит новая опасность — супермодель терминатора T-1000 получила задание — уничтожить парня во что бы то ни стало. Вам нужно его спасти.

#### ☛ СОВЕТЫ

На первом этапе адрес Джона Коннора вы узнаете, если подойдете к телефонному аппарату и нажмете ↑. Завладейте винчестером и револьвером, после чего отыщите два ящика (первый — в бильярдной кафе, взорвите его и заберите предмет, второй ящик находится слева от кафе). Поймайте киборга, пока он не убежал. Постарайтесь в кафе не убить ни одной официантки — в конце этапа получите бонус. На втором этапе на мотоцикле поезжайте по направлению красной стрелки. На третьем этапе ваша задача — как можно быстрее отыскать три ящика и отключить сигнализацию — иначе произойдет взрыв. На все вам отводится десять с половиной минут.



### TERMINATOR 2: THE ARCADE GAME

Это «стрелялка», поставленная по известному кинофильму.

На титульном экране нажмите ↑, ↓, ←, →, ↑, ↓, ←, → (должен послышаться возглас «Excellent!»). Теперь начните игру — и вы сможете пропустить этап, включив паузу и нажав В + С.



## TEST DRIVE 2: THE DUEL

Имитатор гонок по скоростным дорогам, все очень натуралистично: встречное движение, полиция, туннели и т.д. В игре удобное управление. Имеются разнообразные настройки, позволяющие подобрать удобную игровую среду. Вы можете участвовать в гонках на скорость, время или в турнирах.

### Скрытый экран опций:

В любой момент игры нажмите одновременно А, В и С. Вы сможете менять музыку или выйти из игры. Воспользуйтесь опцией **RESUME DRIVING** для возобновления игры.

## THE KNIGHT OF MAGIC SWORD

(план выпуска I кв. 2000 г.)

Ролевая приключенческая игра о том, как старый умирающий рыцарь Гоули передает своему сыну Рою тайну магического меча, которым можно победить злого духа Нафария, угнетающего королевство Пилетию. Однако путь к месту, где спрятан меч, смертельно опасен и только тот доберется до него, кто проявит мужество, силу и знания.

## THE LEGEND OF ZELDA II

(план выпуска I кв. 2000 г.)

Ролевая игра о Великом походе Линка против Гапона Злого I. На своем пути Линк встретится с врагами как во внешнем мире, так и в подземельях.

## THE LONE RANGER

(план выпуска I кв. 2000 г.)

Одинокый рэйнджер ведет борьбу за порядок на Старом Западе, имея ружье, пули и динамит, ну, и конечно, кулаки.

## THE SECRET OF MONKEY ISLAND

Эта игра преобразована из очень популярной, очень смешной приключенческой игры (adventure game). Вам предстоит сыграть роль Гайбраша Трипвуда (Guybrush Threepwood), подростка, который хочет стать пиратом. Во время игры вам предстоит столкнуться со множеством пиратов, влюбиться в прекрасную Губернаторшу острова и даже найти небольшое сокровище ... но удастся ли вам узнать секрет острова обезьян?



## THEME PARK

### УПРАВЛЕНИЕ

Start – меню пиктограмм;

А – экран покупателя;

В – быстрое меню;

С (держать) –  
открытие парка;

А/В – уменьшение/увеличение скорости происходящего.

В быстром меню А – выбор,

В – удаление.

## THUNDER FORCE 2

Игра-стрелька на тему космических полетов и борьбы с инопланетянами.

### УПРАВЛЕНИЕ

При включении приставки нажмите и удерживайте А+В+С; когда появится заставка, нажмите **START**. На появившемся экране можно выбрать этап, уровень сложности и т. д.



## СТРАТЕГИЯ

Уничтожив на любой из вертикальных стадий 4 базы врага менее чем за 4 минуты, получите дополнительно 20 тыс. очков; уложившись в 3 минуты, получите 50 тыс. Сработав быстрее 2 минут, получите 100 тыс. очков, быстрее одной минуты – 250 тыс.

На горизонтальных стадиях очки начисляются за определенное количество уничтоженных врагов: от 50 до 100 врагов – плюс 10 тыс. очков, от 100 до 150 – 20 тыс., от 150 до 200 – 50 тыс., более 200 врагов – 100 тыс. очков.

## THUNDER FORCE 3

Игра-стрелялка, похожая на предыдущие игры этого сериала, но с новыми возможностями. Например, можно играть вдвоем: если есть второй пульт, в игре может участвовать еще один игрок с точно таким же кораблем.


### УПРАВЛЕНИЕ

Удерживайте **A+B+C** на главном экране, затем нажимайте **START**. Появится меню, позволяющее выбрать скорость корабля, уровень сложности и т. д.

Сделайте паузу, удерживайте **turboB**. Переберите кнопки на **D-pad'e** последовательно по часовой стрелке – получите полное вооружение.

Если у вас есть джойстик с автострельбой, закрепите за **C** быструю автострельбу, а за **B** – обычную. Корабль сможет вести огонь всем вооружением одновременно.

В финале нажмите **C** – герой махнет рукой и подмигнет.



## THUNDER FORCE 4

Продолжение космических приключений. Очередная версия сериала отличается усиленной графикой, зрелищностью, хорошим звуком.

### Установки:

Перед началом игры одновременно нажмите **A, START**. На появившемся экране конфигурации можно выбрать управление, уровень сложности игры, прослушать звуки и выбрать число судов.

Выбор уровня:

Нажмите **START, ↑, →, A, ↓, →, A, C, ←, ↑, B, B**. Действует, когда в опциях нет изменений.

Полное вооружение:

Во время игры нажмите **Start** для входа в режим паузы, после этого нажмите **↑, →, A, ↓, →, A, C, ←, ↑** и **B**. Потом нажмите на **B**, чтобы получить все оружие.

99 жизней:

Когда на экране появится картинка с изображением космолета, нажмите одновременно кнопки **A** и **START**, все жизни поставьте на 0.

## THUNDER FOX

Игра-боевик не очень высокого качества.

Выбор уровней и 9 продолжений:

После появления заставки нажмите **START**, попадете в экран опций. Войдите в режим конфигурации и выделите выбор музыки. Нажмите 13 раз клавишу **A**, переместите курсор к выбору звука и нажмите **A** 24 раза. Потом выберите «EXIT» и нажмите **A, B, C**. Теперь вы сможете клавишей **A** выбирать уровни и увеличивать число продолжений.



**TIME GAL**

Боевая адвентюра с хорошей графикой и музыкой. Сложные уровни и многое другое.

**ВЫБОР УРОВНЕЙ:**

Когда появится заставка, нажмите Start, ←, →, ↑, ↓.

**ПАРОЛИ УРОВНЕЙ:**

Dodzilla	BC70000	Southern	AD1588
Stoneage	BC3000	Worldwar	AD1941
Elephant	DC1600	Landmine	AD1991
Osirija	DC44	Reckless	AD2001
Hardwork	AD500	Murdere	AD3001
Deathoul	AD666		

**TIME GATE**

Приключенческая игра.

Современный парень Форест любил путешествовать. В одной из таких поездок он с друзьями попадает в горную деревню, где останавливается у старого кузнеца. Брат кузнеца — предсказатель Терри поведал странную историю своего древнего рода и то проклятие, которое сможет снять только Форест, отправившись в прошлое через врата времени.

17-ти уровневая игра не оставит равнодушными ни одного любителя приключений.

**TIME KILLERS**

Это игра единоборств, в которой восемь персонажей от первобытного человека с каменным топором до современного с бензопилой и лазером демонстрируют чудеса кровопускания друг у друга.

**УПРАВЛЕНИЕ**

A — удар ногой в живот;

C — блок (защита);

Y — удар оружием;

X+Y — удар оружием сверху;

↓+B — подсечка;

↓+A+B — прыжок вперед с ударом двумя ногами.

B — удар ногой с разворотом;

X — удар рукой;

Z — удар головой;

↓+A — подкат;

A+B — удар двумя ногами в прыжке (кувырке);

Если проведено подряд несколько ударов, противник попадает в нокадаун.

**TIN HEAD**

Странный человечек с жестяной головой ходит и собирает звездочки в окружении многочисленных врагов. Ему надо помочь. Игра невысокого качества и несколько скучновата.

**ПАРОЛИ УРОВНЕЙ:**

LAMBDA	MESONS	GORGON	GIBSON
SARTRE	TENSOR	BOSONS	
QUANTA	LEPTON	BARYON	

**TIN-TIN IN TIBET**

Приключения Тина в Гималаях. В игре 13 уровней, от уровня к уровню меняется стиль игры: вы получите возможность поиграть и в простую ходилку, и поломать голову над логическими задачами. Желательно хотя бы немного разбираться в английском языке. Перед вами стоит задача — найти друга, разбившегося на самолете в Гималаях.



## TINY TOON ADVENTURES: BUSTER'S HIDDEN TREASURE

Игра напоминает мультфильм с интересным сюжетом и хорошей графикой. Надо найти сокровища, похищенные Джином, и выручить попавших в беду друзей. Героями игры являются зайчата. События развиваются в разных частях света – в джунглях, горах, на островах и т.д. В игре 7 этапов.

**Выбор уровня:** NGQQ WWQW QKWQ QWWQ WGRY или

MPWW WWQW QKWQ WQWW QGRY

### СОБЕТЫ

Если найдете 3 круглых радужных символа на уровне 1, проберитесь в нижний правый угол карты прямо под местом нахождения красного босса – попадете в бонусовые раунды. Найдя **Gogo**, опуститесь на землю и пройдите вправо мимо крыс – увидите радужный символ.

На втором уровне нужно найти место, где морковками выложено слово «TINY». Надо пройти мимо этого слова и идти до края скалы, а потом прыгнуть с нее (прыгните и жмите **↵**). Окажетесь в секретном туннеле. Далее двигайтесь влево – увидите «1-Up» и **Bell**. Продолжайте двигаться влево и упадите на радужный символ.

На третьем уровне нужно найти сцену с разделяющимся водопадом. Поднимитесь на выступ, который начнет подниматься вверх. Надо успеть спрыгнуть с выступа до того, как вас раздавит о потолок. Идите по туннелю влево до серых платформ. По этим платформам спуститесь до полутрубы с катающимся валуном и пройдите влево, прыгните в стену слева от трубы – попадете в потайной туннель, в конце туннеля найдете символ.

## TINY TOONS: ACME ALL-STARs

Это очередная версия сериала «Tiny Toon», в которой противостояние героев переносится на спортивные площадки. Вы можете поиграть за любого персонажа – за Эльмиру, Дизи, Фифи, Печального Койота, даже за Монтану Макса. Вам предоставляется возможность вместе с мультяшками сыграть в футбол, баскетбол, боулинг, поучаствовать в забеге на неопределенную дистанцию.

### УПРАВЛЕНИЕ

Суперудар – **C**, увеличение скорости шара при игре в кегли – **→**, уменьшение – **↵**.

### СОБЕТЫ

Для игры в баскетбол набирайте команду с учетом индивидуальных особенностей персонажей: Заяц быстро бегает, Утка летает, Хамтон может превращаться в мяч.

При игре в футбол, прежде чем бить по воротам, выведите из строя вратаря, используя несколько суперударов. Противник хорошо играет головой, поэтому будьте внимательны при подаче угловых.

При игре в кегли постарайтесь в пяти раундах набрать максимальное количество очков. Используйте возможности управления скоростью шара.

При игре в прятки с Монтаной, как только его голова покажется из ямы, бейте кувалдой. Смотрите, не задените остальных.

### ПАРОЛИ:

Уровень 1: **PLUCKY DUCK, MONTANA MAX, ELMYRA, BUSTER**

Уровень 2: **ELMYRA, BABS, HAMPTON, PLUCKY DUCK**

Уровень 3: **BABS, BUSTER, MONTANA MAX, ELMYRA**





Уровень 4: **BUSTER, HAMPTON, PLUCKY DUCK, MONTANA MAX**

Уровень 5: **ELMYRA, PLUCKY DUCK, BABS, HAMPTON**

Уровень 6: **PLUCKY DUCK, ELMYRA, HAMPTON, BUSTER**

Уровень 7: **MONTANA MAX, PLUCKY DUCK, ELMYRA, BUSTER**

Уровень 8: **HAMPTON, BABS, MONTANA MAX, MONTANA MAX**

### **TOE JAM & EARL**

Приключения парочки инопланетян, космический корабль которых потерпел крушение. Этим веселых и смешных героев зовут **ToeJam** и **Earl**. Они пытаются восстановить свой корабль и им надо помочь. Очень приятная игра с мультипликационной графикой и забавным сюжетом. В игре 17 уровней, играть лучше вдвоем.

#### **Местоположения десяти обломков корабля:**

Уровень 2:	Ищите в нижней части мира
Уровень 6:	Ищите в нижней средней зоне
Уровень 10:	Ищите в верхней части мира
Уровень 12:	Идите в нижнюю среднюю часть мира
Уровень 15:	Поищите в верхней левой части
Уровень 17:	Посмотрите в правой верхней части
Уровень 20:	Отправляйтесь в нижнюю левую часть
Уровень 21:	Проверьте нижнюю правую часть мира
Уровень 23:	Поищите в верхней средней секции
Уровень 25:	Идите в нижний правый угол мира

### **TOE JAM AND EARL 2: IN PANIC OF FUNKOTRON**

На мирной планете Фанкотрон паника — пришельцы с Земли нарушили спокойную жизнь ее обитателей. Может, они и не хотят причинить ничего плохого, а всего лишь любопытствуют, но местные герои **ToeJam** и **Earl** на всякий случай выступили на защиту родной планеты.

#### **ПАРОЛИ:**

Уровень 3: **VYj2Kc-YL913**

Уровень 5: **RFW21K-17K8X**

Уровень 7: **PO-2ZKF469H!**

Уровень 9: **VFAQZ!2N796Q**

Уровень 11: **PWdFVCdCR9FF**

Уровень 13: **TA-NZ!8M-VQA**

Уровень 15: **DW!LZ!J3!!-W**

### **TOKI, GOING APE SPIT**

Игра-«платформер». Один игрок.

#### **УПРАВЛЕНИЕ**

Выход на уровень 8-3:

Выйдите в экран опций, определите А и С для огня, В для прыжков. Выйдите на титульный экран, дождитесь начала демонстрации: увидите темный экран — сделайте паузу и нажмите **START**.

### **TOM & JERRY: FRANTIC ANTICS**



Игра-адвентюра, в которой вы встретитесь со своими старыми знакомыми — мультяшками Томом и Джерри, которые всю свою сознательную жизнь ведут друг с другом борьбу, причем, вполне безобидную. Героям предстоит управлять по очереди. В игре 8 достаточно протяженных уровней. Придется преодолеть множество препятствий на пути к спасению Робина.



## СОВЕТЫ

В доме остерегайтесь диких пылесосов, телевизоров, которые могут взрываться, люстр, срывающихся с потолка, горшков, а также огромного металлического шара.

## УПРАВЛЕНИЕ

**A** — разбег;

**A, ↓** — бег с подкатом;

**B** — прыжок;

**A, B** — длинный бросок;

**C** — бросок.

## Выход в меню:

В заставке нажмите **A+B+C**, получите возможность изменять сложность игры, управление.

## TOMMY LASORDA BASEBALL

### ПАРОЛИ:

Невидимая команда: **Zb6jpqrnmGnYWQXaHuFFAB**

Необычная обстановка: **VU9lrstpmXcZTiebrHWyW**

Введите этот пароль, нажмите **Start** — на экране увидите необычную графику. Если еще раз нажать **START** (на приставке «Genesis»), то в игре с компьютером обнаружите некоторые интересные штучки.

Возвращение третьего «страйка»:

Выбив мяч, успеите сделать паузу до получения мяча от принимающего (с одного нажатия **START** может не сработать — нажмите несколько раз). Продолжите игру нажатием **C** — увидите, что подающий стоит, как будто последнего «страйка» и не было.

## TONGUE OF THE FATMAN (MONDU'S FIGHT PALACE)

### Поединки

**КОДЫ**, позволяющие внедриться в любого героя:

**BONEAPART:**

**A, ↑, B**

**BRAINIAC:**

**→, →, C**

**BUFF:**

**←, B, C**

**EDWINA:**

**←, B+C, C**

**EL TORO:**

**B+C, A, ↑**

**GUANO:**

**↑, →, A+C**

**MC FIRE:**

**↓, C, →**

**RAMSES:**

**→, ←, A**

**ROBOCHIC:**

**→, ↑, ↓**

**SHEEBA:**

**B+C, B, B**

**SKINNY:**

**→, ↓, →**

**SPIDRA:**

**A, ↓, B**

**STUMP:**

**A+C, →, C**

**WEEZIL:**

**↓, →, ↑**

**MONDO:**

**A+B, ↓, ←**

## TOP GEAR 2

Игра — имитатор гонок. Вы управляете мощным гоночным автомобилем, на трассе вас ожидает много препятствий. Всего 64 трассы в 16 странах с характерными для них особенностями. Гонки могут проходить при любой погоде. Имеется много возможностей по настройке игровой среды.

### УПРАВЛЕНИЕ

По умолчанию установлено: **B** — тормоз, **A** — газ, **C** — ускорение (нитро).

### Новичок:

**OV#2 4K2G DHL2 14D5 KYHC 4K2L PHL2 Y4P5 KYF6 4KD4 DYL2 Y4D5 4UH6 2HD8 P6L2 14D2 ZVFI 4KD4 D#L2 14C5 ZYH6 4HD8 P#L2 Y4D6 4YF2 411D4 D/L2 16P6 S#J2 2HD8 D#L2 16C6 S#FB 4KD8 D/L2 16P6 S#J2 2HD8 D#L2 16C6 S#FB 4KD8 D/L2 Y4D6 L%#H8 2HD8 P#L2 24D6**

### Профессионал:

**OVK2 2YQC CJL2 Y4%T**



## Места, занятые в заездах:

KYH2 2Y2L NHL2 Y4HT (9,1, 1,1) 4UF2 2TDL N6L 24DT (7,1, 1,5) 4YH6 2TD6 C5L 26NT (1,1, 2,6) ZY66 4TDL N6L Z6DT (1,3, 5,1) L#C4 2YDG C5L 24D5 (1,5, 1,7) S#FB 4YDL C5L Z4D5 (1,9, 3,8) L%H? 2YDL C6L 24P5 95,5 7,4)

## КОДЫ УРОВНЕЙ:

L#HB4HD8P#L32GDV

S#HB4HD8P#LJ86P6

4DHB4KD9P#ZJL4D6

ZFJ?4HD4D#L%C4P6

S#K82KD8D#LJC4C6

L#GB4KD5P#LJZGP6

4DFB2HD9D#LJ8JH6

4FGB4HD8D#Z%Z4N6

## TOTAL RECALL

(план выпуска I кв. 2000 г.)

Бродилка. Ваша задача — уничтожить врагов и разобраться, что же происходит на Земле и на Марсе.

## TOUGHMAN CONTEST

Бои боксеров-профессионалов за звание чемпиона мира. Необходимо пройти отборочный тур, который проходит в четырех зонах (Северная Америка, Южная Америка, Европа и Азия), чтобы попасть в финальную часть соревнований. Финал проводится в США. В решающем поединке вы встретитесь с супертяжеловесом Butler Bean'ом, который имеет нехорошую привычку проводить запрещенные приемы.

## КОДЫ:

На экране паролей введите следующие коды:

Снято!: RUBE

Режим «DEALTH»: 2LT

Режим «IRON MAN»: MAXX

Маленький Наполеон: WEASEL

Режим «STEALTH»: FQSTER

Гиперрежим: HYPER

Все движения: MRBUCKEYE

Режим «WHOO ASS»: SUPERG

## Выбор спарринг-партнера:

Joe Wildhawk

Coolio Loc

Biff Blublood

Freddy Bravo

Charlie Ponder

PJ Rock

Diego Garcia

Muetre Martinez

Havana Jones

Coco Valdez

Rigo Suave

ERP

ESK

EPQ

EDY

EFD

EVG

EAS

EKF

EST

EBM

EFX

Hans Fisher

Monsieur Victoire

Bruno Maserati

Gavin Graison

Jacob Jabowitz

Jabfar el Habib

Yang Ah Chi

Hiro Sokitome

Chang Fu

Nikolai Radinsri

Sydney Dundee

EKC

EGB

EBA

ECW

ECN

EFL

EDU

EBJ

EJZ

EMR

EPV

## TOXIC CRUSADERS

Аркадная адвентюра на тему спасения мира от токсичных веществ и отходов.

## ДОПОЛНИТЕЛЬНЫЕ ЖИЗНИ:

Простым нажатием на Start потерявший все жизни персонаж получит 3 жизни.

## TOY STORY

Игра по мотивам известного диснеевского полнометражного мультфильма «Игрушечная история». Здесь вам предстоит помогать деревянному ковбою Вуди, любимой игруш-





ке мальчика Энди. Вуди очень обиделся, когда мальчику подарили игрушечного космонавта База. Но с вашей помощью Вуди и Баз станут друзьями. В игре 18 уровней, прекрасная анимация, захватывающий сюжет.

### ВЫБОР УРОВНЯ:

При появлении надписи **PRESS START** нажмите **A, B, →, A, C, A, ↓, A, B, →, A**. Начните игру и остановите ее, потом нажмите кнопку **A**. Таким образом вы попадете на следующий уровень.

### НЕУЯЗВИМОСТЬ:

В начале второго уровня соберите 7 звезд и идите в игрушечную коробку в начале уровня. Прыгните в нее и пригнитесь, пока звезда в левом верхнем углу не начнет вращаться. Теперь вы неуязвимы.

## TRAMPOLINE TERROR

Выбор уровня и 99 продолжений:

Дождитесь, когда появится заставка, а затем одновременно нажмите **A, B, C** и **Start**. Вы попадете на экран выбора, где сможете задать любой уровень и назначить количество продолжений (до 99).

## TRIPLE PLAY'96

Вы получите неописуемое удовольствие от игры в бейсбол.

### Секретные персонажи:

На экране «**Custom Players**» введите следующие имена

Whitney Ford	Pee Wee Reese
Bob Gibson	Carl Yastrzemski
Satchel Paige	Roberto Clemente
Warren Spahn	Ted Williams
Catfish Hunter	Sandy Koufax
Babe Ruth	Nolan Ryan
Mickey Mantle	Steve Carlton
Joe DiMaggio	Tom Seaver
Hank Aaron	Cy Young
Yogi Berra	Reggie Jackson
Frank Robinson	Willie Mays
Honus Wagner	Jackie Robinson
Rogers Hornsby	Jimmie Foxx
Lou Gehrig	Ty Cobb
Stan Musial	Goose Goslin



## TROUBLE SHOOTER

Игра-«стрелялка» не очень высокого качества.

### ВЫБОР УРОВНЯ:

При появлении заставки нажмите на втором пульте **→, C** и **Start**. Должна появиться опция выбора уровня, одновременно нажмите **→, C** и **START**, и номера уровней будут меняться, а вы сможете выбрать нужный вам уровень. Для начала игры нажмите **START**.

## TRUE LIES

Игра по мотивам кинобоевика «Правдивая ложь» с Арнольдом Шварценеггером. Главарь наркодельцов и террористов Азиз мечтает о покорении мира. Ему и его шайке противостоят суперагент американских спецслужб.

**УПРАВЛЕНИЕ**

А (удерживать) — идти приставными шагами;

turboA — уклоняться от пуль;



А — фиксация направления стрельбы;

В — огонь; С — прыжок, сменить оружие;

А (на самолете) — ракеты; В — пулемет.

**ПАРОЛИ УРОВНЕЙ:**

Уровень 2,	4 жизни:	QMMKNMD
Уровень 3,	5 жизнью:	FNYHNLX
Уровень 4,	5 жизнью:	DBZJJMY
Уровень 5,	7 жизнью:	JBZNKGN
Уровень 6,	9 жизнью:	DLQJPGY
Уровень 7,	9 жизнью:	NMTJSKC
Уровень 8,	8 жизнью:	KWSKTWK
Уровень 9,	7 жизнью:	MLQKTWK

Энергия: BGGRLY

Оружие: BGWPNS

Винчестер: SHTGH

Титры: CRDTS

Неограниченное количество жизни: BGLVS

**TRUXTON**

Игра — «стрелялка», увлекательный и простой боевик.

**Дополнительные жизни:**

Если вам в ходе игры попадется овальный предмет с тремя кружочками над ним, обратите внимание на цвет этих кружочков — при совпадении с цветом вашего оружия выстрелите в предмет и вы получите две дополнительные жизни.

**Использование бомбы:**

Любого врага в игре можно уничтожить одной бомбой. Когда вы готовы, нажмите кнопку пуска бомбы и тут же «Pause». Выдержите паузу в 2-3 секунды. Потом быстро нажмите два раза «Pause», чтобы игра пошла и тут же остановилась снова. Повторяйте эту процедуру, пока действие бомбы не истечет. Если все перечисленное тут же не уничтожит вашего противника, то вам понадобится сделать еще парочку выстрелов.

**TURRICAN**

Боевик-платформер. Вы в боевом облачении занимаетесь уничтожением агрессивных механизмов.

**ВЫБОР УРОВНЯ:**

Выбор уровня можете сделать в меню специальных опций бонуса. Чтобы туда попасть, выберите обычные опции, выберите «Exit», нажмите и удерживайте на пульте клавишу ↓. Потом нажмите А, В два раза, А, В, А два раза, В, А два раза, В и два раза А. Окажетесь в режиме специальных опций, в котором есть и выбор уровня.

Неуязвимость: во время игры в режиме паузы нажмите AAA BBV AAA

**СОВЕТЫ**

Начав игру, двигайтесь налево и увидите дополнительную жизнь, она появится, когда вы прыгнете в дальний левый угол экрана. Если вы пойдете направо, то появится коробка, из которой будут падать кристаллы всякий раз, когда вы будете стрелять в нее.

Победив первого босса, идите направо до шипов. Лупите их своим молниевым кнутом, и увидите, что за шипами спрятаны блоки. Используйте их, чтобы добраться





до целой кучи дополнительных жизней, затем вернитесь и взорвите блоки, чтобы получить дополнительное вооружение.

### **TWIN COBRA**

Имитатор боевых полетов на вертолете. Вам предстоит участвовать в нескольких миссиях, в которых вы должны продемонстрировать свое мастерство.

#### **ВЫБОР УРОВНЯ:**

Для выбора уровня нажмите ↑, ↓, →, ← и START в экране заглавия.

Продолжения:

Нажмите START для перехода в зеленый экран заглавия. После этого нажмите A для увеличения количества продолжений. Максимальное число продолжений 14.

Вооружение:

В режиме паузы нажмите ↑, ↓, ←, → и держите A, когда будете нажимать START для возобновления игры. Ваше оружие обретет полную мощь.

Если у вас закончились бомбы, перейдите в режим паузы. Нажмите ↑, ↓, ← и →, нажмите и держите B, когда будете нажимать START для возобновления игры. Можете повторять эту уловку бесконечное число раз.

Мгновенная заправка топливом:

В режиме паузы нажмите ↑, ↓, ←, →, после чего нажмите A и START.

Просмотр окончания игры

Нажмите START для перехода в зеленый экран заглавия, после чего нажмите ↑, ↓, →, ←, A, B, C и START.

### **TWINKLE TALE**

Малосодержательная игра-боевик высокого технического исполнения.

#### **ВЫБОР УРОВНЯ:**

Начните игру и ждите, пока загрузится экран с изображением книги. Нажмите B, A, C. Нажмите START, и можете выбирать уровень.

### **TWO CRUDE DUDES**

#### **Дополнительные продолжения:**

Незадолго до собственной смерти нажмите клавишу START на пульте 2. Вы снова окажетесь в игре, но уже с удвоенными жизнями и продолжениями.

### **ULTIMA**

(план выпуска I кв. 2000 г.)

Ролевая игра. Извечная борьба со злом под началом Лорда Британика против злобных правителей Мондана и Минакса. Вам предстоит путешествие через всю страну, предстоит побывать в подземельях в поисках могущественной магии и, конечно, вступить в единоборство со свирепыми монстрами.

### **ULTIMATE QIX**

Игра-головоломка, в которой вы можете продемонстрировать свою сообразительность, быстроту реакции и ловкость. Нужно быстро ориентироваться и действовать, чтобы сохранить свой суперкорабль в целостности и сохранности, и при этом «отрезать» как можно больше территории у врага.

### **ULTIMATE SOCCER**

Очередной имитатор футбола, не лучше других. Несколько утомляют начальные установки игры.

### **ULTIMATE TIGER**

Управление оснащенным мощным вооружением вертолетом: удивительно, как он еще взлетает. Игра увлекательная, удовлетворит самого взыскательного любителя острых ощущений.



## UNCHARTED WATERS



Шестерка искателей приключений, включая вас, отправляется на поиски морской удачи. В коротких промежутках между жестокими морскими схватками вы «зализываете раны», в портах Старого света вербуете корабли, обновляете оснастку, пополняете команду авантюристами – искателями легкой наживы. Конечно же, без золотишка в таких делах не обойтись...

### СТРАТЕГИЯ

Много информации, помогающей ориентироваться в обстановке, предлагается на диалоговых экранах. Советуем вначале приобрести опыт в каботажных плаваниях вокруг Европы. Старайтесь приобрести корабли большой грузоподъемности, на них легче одержать верх в бою.

## UNCHARTED WATERS 2: NEW HORIZONTS

Игра в стиле морских приключений. Вы оказываетесь то наследником португальского герцога, то горячей испанкой – морским лейтенантом, то британским канером, то итальянским путешественником, то турком-сиротой, бороздите необятные просторы Индийского океана, открываете неведомые земли, таящие в себе несметные богатства. Конечно, не обходится без стычек и настоящих сражений – море полно опасностей...

### UNDEAD LINE

Познакомьтесь поближе с зомби, таких еще поискать! Конечно, их надо пострелять, иначе что за игра. Игра хорошо оформлена, есть даже секреты.

## UNIVERSAL SOLDIER

Увлекательный боевик с динамичным и разнообразным действием. Вы можете выбрать любое вооружение и отправиться в опасное путешествие.

### ПАРОЛИ:

Уровень 1-2:	CHSGM	Уровень 3-1:	PKSND
Уровень 1-3:	MKSNS	Уровень 3-2:	CWBPM
Уровень 2-1:	SGGBY	Уровень 3-3:	SFTNP
Уровень 2-2:	JLCPH	Уровень 4-1:	CMVDG
Уровень 2-3:	JDRSD	Уровень 4-2:	BYTCM
Неуязвимость: PWRZS			

## URBAN STRIKE

Продолжение сериала на вертолетную тематику. В игре 10 уровней, вам предстоит участвовать в 60 миссиях.

### ПАРОЛИ:


#### Вариант 1 (3 жизни)

2 – GRJ4ZHGYNS	3 – ZLGBWD3PFZD
4 – 9GRPSHBWVXL	5 – NWDZBR6SY6
6 – H63PMJT4SYL	7 – L6TSCZHLMTK
8 – GPTCNRP MK94	9 – BVT4SXYCZLT

10 – W7KWDTXFGR6

#### Вариант 2 (22 жизни)

4 – 9HDTZNBWP6L	5 – NL6TKB63UJM
7 – LBJUVR67MP	8 – GWUTKYNH6DD
10 – WRSKGPUSCKB	





Чтобы начать игру с 10 жизни, введите пароль YCZ9NHLGBT7.

Чтобы начать игру с 16 жизни, введите пароль 9G6T9BR6S3V.

### VALIS

Игра-приключение. Прекрасные японки ведут борьбу с силами зла. Здесь и захватывающий сюжет, и магия, и боевые искусства... Игра хороша — отличная графика, низкий уровень музыкальное сопровождение.

#### УПРАВЛЕНИЕ

##### Музыкальный тест:

На титульном экране нажмите и удерживайте A+B+C, затем нажмите START. На появившемся экране с помощью любой кнопки выберите музыкальное сопровождение.

### VALIS 3

Это продолжение приключений амазонок из Страны Восходящего Солнца.

#### ВЫБОР УРОВНЕЙ:

При появлении заставки одновременно нажмите клавиши A, B, C, ↑ и START. Появится экран выбора уровней. Выберите уровень и нажмите START, чтобы начать игру.

#### НЕУЯЗВИМОСТЬ:

Вы становитесь неуязвимым, когда у вас есть магический предмет. Даже если у вас его нет, но вы пытаетесь применить магическую силу, временно вы становитесь неуязвимым.

Выбор музыки и звука:

Нажмите и удерживайте A,B,C для выбора музыки, ↓, B, Start — для выбора звука.

#### Мультзаставки:

Когда появится экран заставки, нажмите и удерживайте клавиши A, C, ↑ и ←. Затем нажмите START. Теперь вы можете просмотреть все сценки, включая финальную.

### VAPOR TRAIL

Неплохой аркадный имитатор полетов на боевом самолете. Можно играть вдвоем.

Лучший самолет:

Чтобы получить в игре лучший самолет, выберите Silph.

### VECTORMAN

Главный герой Векторман представляет собой группу сфер и участков искривленных поверхностей, он способен менять свою сущность для быстрого преодоления препятствий, трансформируясь в рыбу, дрель, бомбу, парашют, вагонетку и т. п., его трансформация сохраняется примерно 6 секунд. Векторман имеет целью избавить человечество от агрессивных телевизоров, вселяющих в души человеческие беспокойство и смятение.

#### Тренировочный режим:

На экране логотипа нажмите любую кнопку — сможете потренироваться.

#### Скрытое меню:

В режиме опций нажмите клавиши A, B, B, A, ↓, A, B, B, A. Появится новое меню, в котором вы сможете увеличивать здоровье и число жизней, усиливать оружие и выбирать любой уровень.





### **Восстановление энергии:**

Можете делать это в любой момент, для этого сделайте в игре паузу и нажимайте **А, В, →, А, С, А, ↓, А, В, →, А**.

### **Развлечение с логотипом:**

Когда появится логотип Sega, вы сможете управлять Векторманом. Спрыгните с него на правую сторону и выстрелите вверх, мимо правого края буквы **А**. После взрыва подпрыгните и получите усиленное вооружение. Теперь вы можете уничтожить логотип, стреляя по буквам.

## **VECTORMAN 2**

Новая версия приключений Вектормана, отличается улучшенной графикой, звуковыми эффектами, более динамичным действием, разнообразием и большим количеством уровней (их в игре 22).

### **ВЫБОР УРОВНЯ:**

Сделав паузу, нажимайте **↑, →, А, В, А, ↓, ←, А, ↓** (срабатывает не всех картриджах).

### **Восстановление энергии и здоровья:**

Для восстановления здоровья, сделав паузу, нажимайте **В, А, В, А, ←, ↑**.

### **Дополнительная жизнь:**

Сделав паузу, нажимайте **→, ↑, В, А, ↓, ↑, В, ↓, ↑, В** (срабатывает не всех картриджах).

## **VERYTEX**

Игра среднего качества со стандартным набором стрельбы и беготни.

### **Получение дополнительных жизней:**

Нажмите и удерживайте одновременно **А, В, С** и **Start**. Во время паузы нажмите и удерживайте **↓**, потом нажмите **START**.

### **Получение бесплатной защиты:**

Нажмите и удерживайте **→**, потом нажмите **START**.

## **VIEW POINT**

Вы — пилот небольшого космического корабля, который летит над живописной поверхностью, из которой вырастают различные интересные препятствия. Красивая музыка. Крупные и забавные боссы в виде морских животных и насекомых.

### **УПРАВЛЕНИЕ**

**А** и **С** — бомбы, **В** — стрельба одиночная (выстрел средней мощности получится, если удерживать **В** 1 секунду, большой мощности — 3 секунды).

### **СЕКРЕТ:**

Если в середине этапа разрушить объект в виде креста и взять букву **С**, то сразу попадете на следующий уровень, не доходя до конца этапа и избежав неприятной встречи с боссом. Разрушить этот объект не просто, поэтому берите для него бомбы.

## **VIRTUA FIGHTER**

Вроде как очередная версия боевой игры, однако сразу же бросается в глаза высококлассная графика. Все выглядит очень естественно: трехмерное изображение, фигурки персонажей, их движение. Каждый персонаж владеет уникальными приемами и может проводить специальные атаки.

### **УПРАВЛЕНИЕ**

**Защита** — удерживайте кнопку **БЛОК**, при этом вы затрачиваете очень мало энергии. Хорошая защита — удар ногой. Действует, ког-





да противник близко: нажмите **↑+УДАР НОГОЙ**. Если удар достиг цели, противник падает на спину.

*Сближение с противником* – нажмите **→, →** (удерживать).

*Отступление* – **←, ←**.

*Удары локтем* – незаменимы в ближнем бою.

## VIRTUA FIGHTER 2

Поединки. Как и предыдущая версия, отличается прекрасной графикой, трехмерным представлением объектов, натуральностью движений.

### Прохождение:

В бою стремитесь взять инициативу. Чтобы победить противника, достаточно выбить его за пределы арены. В вашем распоряжении – букет приемов.

### Стандартные удары для всех бойцов:

**A** – блок

**B** – удар рукой

**C** – удар ногой

**B, B, B** – серия ударов рукой

**B, B, C** – серия ударов рукой и ногой

**→, A+B** – бросок

**B+C** – коронная серия ударов

**A+B(Y)** – сильный удар ногой с разворотом

**↗+C** – удар ногой в прыжке

**↖+C** – удар ногой в перевороте

**↙+C** – подсечка

**←, ←или→, →** – быстрое передвижение



## VIRTUA RACING

Имитация автогонок Formula 1. Вам предстоит выиграть 3 заезда на 3-х разных трассах, а в случае успеха – еще 3.

Имеется 4 вида на трассу: из кабины вашей машины, с расстояния 5 метров позади вашей машины, с расстояния 10 метров позади вашей машины, с высоты 100 метров. Любой из видов можно включать в ходе игры. В игре качественное трехмерное изображение, множество видео- и звуковых эффектов. Можно играть вдвоем – в этом случае экран делится на две части по горизонтали.

### СЕКРЕТ:

В том случае, если вы выиграли три заезда подряд, вы автоматически переводитесь на «зеркальные» трассы – они являются зеркальным отображением тех трасс, которые уже пройдены.

### Трассы наоборот:

Дождитесь появления логотипа Sega. Нажмите **A, B** и **↑**. Затем во время заставки, не отпуская этих клавиш, нажмите **START**, на экране **MODE SELECT SCREEN** выберите окно со словами **VIRTUA RACING**, написанное задом наперед.

## VIRTUAL BART

Приключения Барта в виртуальных мирах. Его посылают туда в рамках некоего научного проекта. Наш герой принимает облик коренного обитателя каждого из миров, в который попадает: он становится Бартозавром из доисторических времен, Странствующим рыцарем, Барт – поросенком с артистическими наклонностями. Игра имеет хорошую графику и звуковое оформление.

### УПРАВЛЕНИЕ



На большинстве уровней можно пользоваться одной кнопкой и для прыжков, и для бросков.

## СТРАТЕГИЯ

Подождите, пока студенты соберутся на дорожке, прежде чем вас закидают помидорами.

Когда плывете вниз по водостоку, направляйтесь прямо к часам.

Когда в верхнем квадрате засветится кукурузный початок, отправьте Барта туда, он приобретет дополнительную жизнь.

Большая часть времени и усилий уходит на мотоцинку и ускользание от врагов, но не следует забывать и о маленьких препятствиях и Power-Up'ax.

На вершинах деревьев Барт может найти кое-что полезное, отправьте его туда.

Во второй части программы обращайте внимание на звуки: шум падающих камней – предвестник смертельной опасности, надо уносить ноги.

## WANTED DEAD OR ALIVE: BONANZA BROTHERS

### СТРАТЕГИЯ

К сожалению, в этой игре приходится прибегать к действиям сомнительного свойства: врагов со щитами надо убивать, стреляя им в спину.

Врагов, притаившихся за дверью, можно прихлопнуть, быстро распахнув ее и вбегая внутрь.

Не задерживайтесь возле шенков.

## WARLOCK

### УПРАВЛЕНИЕ

A+B+↗ – видоизмененный полет огненного шара;

A+↗ – прямой полет огненного шара; C – прыжок;

START+↓ – просмотр собранных трофеев;

START+↑ – выбор магии.

### ПАРОЛИ:

Уровень 2:	SRVDR	Уровень 6:	PGBRL
Уровень 3:	SNGDN	Уровень 7:	BLDVN
Уровень 4:	BGSTR	Уровень 8:	DINSJ
Уровень 5:	PLEUP	Уровень 9:	NRVNA
Уровень 10:	NLYNG	Уровень 11:	BTBYS
Уровень 12:	SPKNS	Уровень 13:	PRDIG



## WARRIOR OF ROME

Хорошая стратегическая игра на историческую тему.

### ПАРОЛИ:

Стадия 2:	L3FHPOZNGW
Стадия 3:	NXDS55JSWF
Стадия 4:	O5TOJZSP5B
«Победный» пароль	QREBDWVNNE

## WARRIOR OF ROME 2

Продолжение сериала стратегических игр на историческую тему.



### Дополнительная игра:

В начале игры нажмите **START** на первом пульте. На экране выбора установите курсор в дальний правый угол линии **LOAD DATA**. На втором пульте нажмите и удерживайте кнопку **START**, на первом пульте нажмите кнопку **A**. Если вы все сделали правильно, то получите небольшую дополнительную игру с теми же персонажами. Чтобы начать, нажмите **START** на первом пульте. Этот пульт управляет командой в левой части экрана. Чтобы ее передвигать, быстро нажимайте клавишу **C**. Для перемещения ее вправо нажимайте клавишу **C** на втором пульте.

## WARRIORS OF THE ETERNAL SUN

### СТРАТЕГИЯ

В команде полезно иметь священника (для лечения), вора (для обнаружения и обезвреживания ловушек), мага-эльфа (для придания команде огневой мощи).

Пополнить денежный запас можно так. Нужно задержаться в районе **Molten Rock** возле входа в **Beyond The Flame**. Вы будете сражаться с красным драконом и после каждой схватки получать по **2 000 монет**. Для победы вам нужно раздобыть кольцо «**Ring of Fire Resistance**», оно находится в храме **Azcap**. Здесь можно избежать всех ловушек, пользуясь потайными дверями.

После сумасшествия горожан не посещайте герцога, он изгонит вас из города, и вы не сможете оживить погибшие персонажи.

## WARSONG

Занимательная стратегическая игра с захватывающим сказочным сюжетом. Если вы будете терпеливо осваивать ее, то превратитесь в искусного военного стратега.

Выбрать уровень вы можете, нажав **A**, для того чтобы уменьшить карту. Затем переместите курсор в позицию, отстоящую на один шаг вправо и один вниз от левого верхнего угла экрана. Нажмите и удерживайте **B**, пока не появится номер сценария, а потом нажмите **UP** или **DOWN**, чтобы выбрать уровень.

Чтобы все предметы (за исключением **Warsong**) стали доступными, когда набираете и оснащаете солдат, нажмите и удерживайте **UP/RIGHT + A + B**. При этом **Garett** должны быть подсвечены. Если вы выполните этот прием (он работает только на японской версии), то лишитесь всех своих наличных денег.

Секретные персонажи. Все женские персонажи могут превратиться в очень мощных **Rangers**, если доберутся до **Magic Knight** на десятом уровне. Однако и у них есть недостаток: они не могут использоваться в отрядах. Но это не страшно, т.к. **Rangers** очень сильны.

Волшебные предметы: **Great Sword** — 2 атаки, **Shield** — 4 защиты, **Wand** — 2 атаки, **Cross** — 2 защиты, **Amulet** — 2 защиты с увеличением области влияния, **Warsong Big** — для атаки и защиты, **Dragon Slayer Bigger** — для атаки, **Orb Magic** — забирает часть энергии, **Evil Axe Enormous** — для атаки, большой — для защиты.

## WAYNE'S WORLD

Эта игра хорошо известного типа «run and jump» (бегай и прыгай). Герой игры Уэйн в качестве оружия использует свою гитару, которая выстреливает импульсы неизвестной энергии, когда Уэйн начинает на ней играть, попутно расправляясь с врагами и собирая различные предметы.







## WEAPON LORD

Семеро бойцов сражаются с демоном в обликии воина. Каждый из бойцов владеет своими приемами, использует свое оружие.

### УПРАВЛЕНИЕ

В игре есть установки количества битв (можно выставить до 11 битв), уровня сложности — *Warlord* или *Barbarian*, режима (*Story Game*, *Arcade Game*, *Start Game* — режимы отличаются порядком бойцов, зоной, показом заставки, возможностью выбрать *Zarak*).

### WEB OF FIRE

#### Дополнительные возможности:

При появлении заставки нажмите  $\uparrow, \leftarrow, \rightarrow, A, Z, Y$ , услышите звук разбивающегося стекла. Если после такого действия в любой момент игры нажмете на **X**, то окажетесь в меню, которое позволит перейти на любой этап игры, прослушать мелодии, просмотреть заставки. Если нажмете **Y**, то изображение на экране остановится, появятся отладочные координаты. При нажатии **Z** восстановится здоровье.

## WHERE IN THE WORLD IS CARMEN SAN DIEGO?

Логическая игра, требующая знания иностранного языка.

### Общие указания по управлению

Переключатель направлений ( $\rightarrow, \leftarrow, \uparrow, \downarrow$ ) перемещает маркер влево/вправо, вверх/вниз по экрану или по карте. Загрузка титульной последовательности может быть прервана нажатием **START**, **A**, **B** или **C**.

Во всех случаях используйте переключатель направлений для перемещения маркера по экрану, выбрав необходимую опцию, нажимайте **A**, **B** или **C**.

В первую очередь выберите язык, затем нажmite **A**, **B** или **C** для доступа к титульному экрану.

Для ввода своего имени установите маркер на первой букве своего имени, после этого нажmite **A**, **B** или **C**. После ввода своего полного имени нажmite **START**.

Выберите свой пол, нажmite **A**, **B** или **C** для установки.

Нажmite **START** для начала игры.

Вы можете ввести свой пароль — с помощью переключателя направлений введите трехбуквенный пароль и нажmite **START**, это позволит вам восстановить свой ранг.

### WHIP RUSH

Боевая игра с морской тематикой.

### ДОПОЛНИТЕЛЬНЫЕ ЖИЗНИ:

На пути к боссу на четвертом уровне вам попадутся три вражеских корабля, каждый из них оценивается в 100 тыс. очков. Кроме того, за каждый потопленный корабль вам начисляется одна дополнительная жизнь.

## WILLIAMS ARCADE'S GREATEST HITS

Набор незначительно обновленных старых аркадных игр: вы встретитесь с такими хорошо известными играми, как *Defender*, *Defender II*, *Joust*, *Robotron*, *Sinistar*. Система управления элементарная.

### СОВЕТЫ

В игре *Defender* бомбы большой мощности (*Smart bombs*) используйте против скоплений врагов.



## WIMBLEDON CHAMPIONSHIP TENNIS

Игра в теннис — уимблдонский теннисный турнир.

**ПАРОЛИ ЭТАПОВ:**

1 — 326-189-193

2 — 349-325-593

3 — 415-435-116

## WINGS OF WAR

Многожанровая игра, в которой перемешаны приключения, элементы ролевых и боевых игр.

**Выбор легкого режима:**

Войдите в экран опций, установите курсор на выборе уровня сложности (game level), нажмите и удерживайте **A, B, C** и нажмите **Start**.

**ВЫБОР ЭТАПА:**

Перейдите к основному меню опций, выберите **CONTROL**. После этого нажмите **A** и удерживайте примерно 10 секунд до появления экрана выбора этапа.

**Бесконечные продолжения:**

После появления надписи «**GAME OVER**» нажмите и держите **→**, **A** и **C**, пока не появится экран продолжения. Это позволит вам продолжить игру без потери кредитов.

## WIZ'N'LIZ

Это игра-головоломка. Ваша задача — спасти похищенных кроликов, в вашем распоряжении различные возможности, в том числе и магические. Игра имеет 112 уровней.

**СОВЕТЫ**

Старайтесь запастись разнообразными фруктами, встречающимися на пути, поскольку их комбинации дают различные волшебные заклинания, они помогут вам в прохождении наиболее сложных уровней.

**Дополнительный уровень:**

Если, помимо уровней **Apprentice**, **Wizard**, **Sorcerer**, вы захотите сыграть еще на одном — **Super Wizard**, то выполните следующие действия. Переведите игру в режим паузы и нажмите **A, B, C** и **Start** дважды. Если все сделано правильно, вы услышите вздох «yeah». Вернитесь на экран и выберите новый уровень.



## WOLVERINE

Сложная приключенческая игра с элементами логики. Состоит из 7 уровней. Прекрасная графика, но утомляющая музыка.

В роли главного героя — человек-росомаха типа легендарного Бэтмана. Он всегда приходит на помощь своим друзьям, помогая отбиваться от коварных и до зубов вооруженных мафии и оборотней.

**УПРАВЛЕНИЕ**

**A** — прыжок;

**A, A** — рубящая вертушка;

**B** — удар ногой;

**C** — рубящий удар;

**↓+A** — кувырок;

**↘+A** — прыжок когтями вперед;

**B+C** — удар в разные стороны.

**ПАРОЛИ:**

Уровень 2: Marico

Уровень 3: Silver Fox

Уровень 4: Department

Уровень 5: Madripool

Уровень 6: Asano

Уровень 7: The Hudsons



## WONDER DOG

Игра-ходилка.

### ПАРОЛИ:

Уровень 1: MYSTIC

Уровень 4: REEVES

Уровень 2: ANCELS

Уровень 5: PIXIES

Уровень 3: LEDZEP

Уровень 6: WOOPIE

## WORLD CHAMPIONSHIP SOCCER WORLD CHAMPIONSHIP SOCCER 2

Серия имитаторов игры в футбол. Имеется много опций, позволяющих организовать удобную для себя игровую среду. Во второй части улучшено управление, расширены возможности по выбору стратегии команды, расстановке игроков, добавлен режим для 4-х игроков.

### УПРАВЛЕНИЕ

Выполняя угловой, нажмите С — этим принимающий отдает пас на выход другому игроку.

Возможность обмануть вратаря при подаче углового — нажмите В, набегающий игрок получит мягкий пас и нанесет удар в противоположный от вратаря угол.

Инструкция ошибается относительно способности вратаря к прыжкам. В команде компьютера вратарь будет прыгать через случайные интервалы, тогда как в вашей команде вратарь сможет прыгать только при пенальти. Чтобы прыгнуть, нажмите А и С и в то же время направьте курсор в нижний угол той стороны, на которой находится мяч. Например, если мяч летит справа, удерживая А и С, нажмите ↓ и ←.

## WORLD CUP'92

Игра в футбол — чемпионат мира. Участвуют команды из 24 стран.

### УПРАВЛЕНИЕ

Кнопки удара по воротам и паса можно переопределить в опциях. Отбор мяча — А+В.

### СОВЕТЫ

После выбора команд разместите игроков, они отмечены точками.

Имейте в виду, что, устанавливая продолжительность тайма в 45 минут, вы на самом деле будете играть минут 5 (два периода по 45 минут пройдут за 10 минут).

## WORLD HEROES

Сюжет игры довольно захватывающий. Далекое-далекое будущее. Год, кажется, 3091... Планете Земля угрожает очередное чудо невиданное — некий объект Gecgus. Он обладает невиданной мощью, способен уничтожить любого бойца на своем пути. Спасти бедную планету могут только настоящие герои, но, увы, где они? И вот один ученый на машине времени отправляется в путь по эпохам и странам, задавшись целью собрать этих героев, способных противостоять чуду невиданному...

### УПРАВЛЕНИЕ

А — удар ногой, В — удар рукой, С — толчок.

## WORLD OF ILLUSION (MICKEY&DONALD)

### ПАРОЛИ

Пароли Микки Мауса

Уровень 2: Goffy/Club, Daisy/Hearts, Goofy/Hearts, Scrooge/Diamonds;

Уровень 3: Goofy/Hearts, Pluto/Spades, Scrooge/Diamonds, Minnie Spades;



Уровень 4: Daisy/Hearts, Scrooge/Diamonds,  
Pluto/Spades, Goofy/Clubs;

Уровень 5: Scrooge/Diamonds, Goofy/  
Clubs, Goofy/Hearts, Pluto/Spades.

### **Пароли Дональда Дака**

Уровень 2: Pluto/Spades, Scrooge/  
Diamonds, Goofy/Clubs, Minnie Spades;

Уровень 3: Goofy/Clubs, Goofy/Hearts,  
Daisy/Hearts, Pluto/Spades;

Уровень 4: Daisy/Hearts, Scrooge/Diamonds,  
Goofy/Hearts, Pluto/Spades;

Уровень 5: Pluto/Spades, Goofy/Hearts, Goofy/Clubs, Scrooge/Diamonds


### **Пароли для двух игроков**

Уровень 2: Pluto/Spades, Goofy/Hearts, Minnie Spades, Goofy/Clubs;

Уровень 3: Scrooge/Diamonds, Minnie Spades, Goofy/Hearts, Daisy/Hearts;

Уровень 4: Minnie Spades, Daisy/Hearts, Goofy/Clubs, Pluto/Spades;

Уровень 5: Goofy/Clubs, Scrooge/Diamonds, Pluto/Spades, Goofy/Hearts.



## **WORMS**

Игра напоминает «Lemmings»

### **УПРАВЛЕНИЕ**

A – выстрел (удар, действие)/ выбор оружия;

B – прыжок;

C – выбор панели вооружения (всего две панели);

← → – передвижение червячков по местности;

↑ ↓ – направление стрельбы.

### **СОВЕТЫ**

При стрельбе из базуки учитывайте направление и силу ветра. При стрельбе из помпового ружья не стойте спиной к обрыву, иначе отдачей вас сбросит вниз. Противника можно уничтожить и кулаком, если он после удара упадет в воду. При использовании гранат и бомб учитывайте радиус разброса осколков.

## **WRESTLE MANIA WRESTLE MANIA 3**

### **УДАРЫ:**

#### **Шон Майклс**

Захват ногами с броском через себя: →, →+C

Подкат с броском через себя: →, →+A

Удар ногой с прыжка: C (4 сек.)

Перехват: ↓+C, C, C

Бросок через себя: →, →+X

Серия ударов ногами: ↓, ←, ↑+A

Комбо 20: →, →+Z, A, A, A, C, C, C, X, X, X,  
B, B, B, B

#### **Брет «хитман» Харт**

Перекат с апперкотом: →, ↓, ←+Z

Комбо 11: ←+X, ←+X, ←+X, Z, C, C, C, X, X, X, X.

Расцарапать лицо: →, ↓, ←+X

Сильный удар ногой в прыжке: →, →+C





### Екозуна

Приземление пятой точкой на лицо противника: →, →+C

Поднять противника над головой и раскрутить его: Z+C

Бросить порошок в глаза: держать H+Y

Отпустить апперкот: ↓+Z

Бросок через себя: →, →+X

Комбо 10: ←+X, ←+X, ←+X

### Андертейкер

Захват за шею: →, ↓, ←+X

Применить бензопилу: →, →, C, C, C, C.

Супербросок: держать X, отпустить

Комбо 12: 3 раза ←+C, A, A, X

Комбо 10: 3 раза ←+A, C, C, Z

Выпустить белых монстров: джойстиком по часовой стрелке +A. Против часовой стрелки – черных монстров.

### Бам Бам Бигелоу

Суперкулаки: держать Y+B, отпустить

Поднять противника над головой: Z+C; сломать ему позвоночник: ↓+C

Комбо 19: ←+X, ←+X, ←+X, Z, Z, Z, A, A, A, X

### Лекс Люгер

Комбо 13: ←+C, ←+C, ←+C, A, A, A, X

Палица на цепи: ←+C, ←+C

Поднять противника над собой: Z+C

Двумя кулаками в прыжке: держать Y+B, отпустить

### Доинк Клоун

Комбо 16: ←, ←, ←, Z, C, C, C, A, X, X, X

Молоток: ←, ←+C, C, C, C, C.

Электрическая рука: держать Y+B, отпустить

### Рэйзон Рамон

Комбо 21: ←+Z, ←+Z, ←+→Z, X, A, A, A, C, C, C

Удар огненной рукой сверху: →, ↓, ←+X

Бить головой за рингом: →, →+Z

Ударить противника о пол, захватив за ноги: ←, ←+A

## WWF RAW

## WWF RAW 2

Игра-поединки. Могут участвовать 4 игрока.

### ПАРОЛИ:

Два одинаковых бойца в игре: Удерживая START, нажмите ↑+A+C. Каждого из бойцов можно выбрать лишь два раза.

Суперудар: Удерживая START, нажмите ↑, ↑, ↑, ↑ – экран вспыхнет красным светом, послышится грохот.

## WWF WRESTLEMANIA: THE ARCADE GAME

Одна из версий игр – боев без правил. Кому-то это может и понравиться. Прекрасная графика произведет впечатление на самого взыскательного фэна.

**УПРАВЛЕНИЕ**

*Случайный выбор персонажа:*

Установите курсор первого игрока на Doink, второго – на Razor Ramon, нажмите

↑+START, чтобы ввести пароль.

**Особые комбинации:**

Проводятся после того, как вы ограничи подвижность противника.

Bret «Hitman» Hart ←,←, удар рукой или ←,←, удар ногой

Bam Bam Bigelow ←,←, удар ногой

Andertaker ←,←, удар рукой или ←,←, удар ногой

Doink ←,←, удар рукой

**Неограниченные комбинации:**

Сделайте паузу, нажмите В,А,↓,В,↑,→,→. Второй игрок получает то же самое, что и вы.

**X-BAND****УПРАВЛЕНИЕ**

*Призовая игра «Fish Pong»:* В главном меню нажмите ↑,↑,↑,↑,→,В.

*Призовой лабиринт:* Чтобы лабиринт стал короче, нажмите ↓,↓,←,←,→,С в главном меню.

*Изменение шрифтов:*

На экране выбора игрока нажимайте:

→,←,→,→,↑,→,← – Earthquake; ↑,↓,↑,↑,↓,←,↑ – Expanding; ←,→,←,←,↑,←,→ – Normal.

**XENON 2**

Игра-стрелялка.

**УПРАВЛЕНИЕ**

*Множество жизней:* В списке лучших достижений укажите свое имя как «OLD». Затем получите результат чуть хуже, но тоже попадающий в список рекордов, и назовитесь «AGE». Вы получите вечную жизнь.

**X-MEN**

Сражения героев комиксов – знаменитых воинов-мутантов, хорошо оформленные беготня и драки. Увлекательная платформенная игра.

**Опции:**

Еще до включения приставки отсоедините пульт 2 и при появлении титульного экрана нажмите и удерживайте А, С и ↓ на пульте и нажмите START. На экране появится лицо Магнето, и вы отсоедините пульт 1 и включите его в гнездо пульта 2, потом нажмите START. Еще раз отсоедините пульт 1 и включите его в свое гнездо, нажмите START и выбирайте уровень сложности. Выберите себе персонажа и идите направо, на стене увидите 8 панелей. Каждая панель означает один из этапов. Склонитесь перед панелью и нажмите С, чтобы выбрать этап. Вы сможете восстанавливать свое здоровье и способность к мутации в любое время простым нажатием кнопки START (вы делаете в игре паузу). Вы также можете вызвать Роуда, Архангела, Ледяного человека и Бурю бесконечное число раз.



**X-MEN 2: THE CLONE WARS**

Продолжение побоищ с участием воинов-мутантов. Землю пытается покорить некая неведомая сила Phalanx, наши герои пытаются ей противостоять. В игре несколько уровней, хорошая динамика, насыщенные эпизоды.

**ВЫБОР УРОВНЯ И ПЕРСОНАЖЕЙ:**

Сделайте паузу и нажмите **←** и **С** одновременно, **↑, ↑, ←, ↓, ↓, →** и **С** одновременно. Если все сделано правильно, вы услышите звуковой сигнал. Выйдите из режима паузы и снова поставьте игру на паузу. Если теперь вы нажмете **→** и **С** одновременно, то перейдете на следующий уровень, а если нажмете **←** и **С** одновременно, то сможете выбирать персонажей (Magneto не включен в список выбираемых персонажей).

**Непобедимость:**

Сделайте паузу и нажмите **↑** и **В** одновременно, **↑, →, ↓, ↑, →, ↓, ↓, ↑**. Если все сделано правильно, то вы услышите звуковой сигнал. Выйдите из режима паузы и снова сделайте паузу. Если теперь вы нажмете **↑** и **В** одновременно, то станете непобедимым.

**X - PERTS**

Вы возглавляете антитеррористический отряд, в состав которого входят эксперты. Их трое: Zahary – специалист по компьютерам, Toshile – механик, Shadow – специалист широкого профиля. Задачей отряда является ликвидация террористической группы, захватившей подводную лабораторию. На каждом этапе вы получаете новое задание, состоящее в том, чтобы вывести из строя определенные системы.

**УПРАВЛЕНИЕ**

**X** – выбор оружия, **С** – огонь, **Y** – взаимодействие с компьютером.

**СТРАТЕГИЯ**

По ходу игры компьютер запоминает ваши достижения. Особенность состоит в том, что, когда вы возвращаетесь назад, загружая свои достижения, цель миссии меняется.

Управление экспертами осуществляется через меню **RECOM**. Эксперта можно выбрать кнопкой **С** – напротив имени появится звездочка, а на карте – перекрестие. Переместите перекрестие на нужный этаж, снова нажмите **С**. На этаже может быть только один эксперт. Опекать каждого нет необходимости.

Для ориентировки используйте схему: эксперты отображаются белыми точками, террористы – красными, цели задания – голубыми.

Пополнить боезапас можно в арсенале, расположенном на третьем этаже. Медпункты расположены в конце второго и пятого этажей.

**Y'S**

Ролевая игра, первая часть приключений принца Целиуса в поисках убийц своего отца.

**Восстановление здоровья:**

При появлении логотипа **SEGA** нажмите и удерживайте **↑** на втором пульте управления. Войдите в меню установок (*Status Screen*) и, удерживая **С**, нажмите **↑, ↓**.

**Y'S 3**

Лечение: Когда появится логотип «Sega», нажмите **↑** на втором пульте. После этого на экране статуса, удерживая **С**, нажмите **↑, ↓**.





## YUYU HAKYUSHO YUYU HAKYUSHO 2

11 персонажей демонстрируют свои боевые искусства. Можно играть вчетвером.

### УПРАВЛЕНИЕ

- A — сильная атака
- B — слабая атака
- C — блок
- X — стремительное движение/ бег вперед
- Y — движение к противнику/ вдали от противника
- Z — отступить/ резко отойти назад
- +A — длинная атака
- ↓+A — низкая атака
- ↑+A — верхняя атака в полупрыжке
- ↑,↑ — двойной прыжок
- ,→ — движение к противнику/ вдали от противни
- C+B — отступить/ резко отойти назад
- C+↑ — движение к противнику/ вдали от противни...
- A/B — увеличение энергии
- +A — копье
- A+B+ — раззадорить



### ZERO THE KAMIKAZE SQUIRREL

Платформенная игра с динамичным сюжетом и обилием аркадных вставок. Герой игры — белка, владеет приемами восточных единоборств. Она борется со злодеем Жаскесом, который, вооружившись, вместе со своими сообщниками вознамерился уничтожить ее лес. В игре 15 уровней.

Полет горизонтально: C+→

Выбор уровня: в паузе набрать A, C, →, A, B

Бессмертие: B, ↑, B, B, A

Бесконечные сюрикены: в паузе наберите ←, ↓, A, B

### ZERO TOLERANCE

Страшный боевик. Все действие происходит в запутанном лабиринте коридоров. Герой, выбрав оружие, борется с многочисленными врагами. В игре около 40 уровней. Если соединить через порты джойстиков две одинаковые приставки специальным шнуром (в каждой должен быть вставлен одинаковый картридж) и подключить каждую к своему телевизору, то можно очень интересно поиграть вдвоем.

### СОВЕТЫ

Будьте внимательны, в лабиринте на каждом шагу подстерегают угрозы. Простейшая тактика — уничтожать все на своем пути. Собирайте оружие по ходу игры. Для каждого чудища эффективен лишь определенный вид вооружения.

### УПРАВЛЕНИЕ

A+↑ — прыжок;

C — смена оружия;

←, → — поворот;

B — огонь.

### КОДЫ УРОВНЕЙ:

JnL8\*NKmg

DDq8\*tLNg

Qnp8vtLvq

Wr6\*\*CrO!V

PDq8\*tLv?

Tr-dsvMkW

TL3\*-vPvT

PFR\*\*vKrh

WL8dsrPsv

KrC\*srlOk

DDq8\*vKrx

TLpXsrjkE

PLq8uvOFE

GLqdtPr2

Bro53LG!E

KDFSs9PvW

OrhXtrBsE

ObiXspDkm

?pgy-90vV



GvISuAKvV  
WFhys6MiF  
VdD586?pT  
cVF\*m-Kmp  
MdU\*58?mQ

Olqy\*\*Pv5  
cDgSsoDiD  
cDgSsoDiD  
?ri7oJs?  
)5U\*2E)nQ

bFgSt6OoD  
TnFQso?iU  
Klh/2q)s?  
KDxbnhPms  
?DzbkrOrj

TLDsUsLr!  
aLx5-s?FX  
GvF8kClnk  
ErS|hLKif  
V\*5876LpN

## ZOMBIES ATE MY NEIGHBORS

Игра на сюжет фильма ужасов, но довольно интересная. Вы вместе с напарником помогаете беззащитным жителям маленького городка отбиться от множества чудовищ: зомби, клякс, оборотней, марсиан и даже гигантских малышей. Всего в игре 55 уровней (48 обязательных и 7 премиальных). Предусмотрена возможность игры вдвоем.

### СЕКРЕТЫ:

**Премиальные уровни:** Они находятся на уровнях 1, 9, 12, 17, 22 и 33. Седьмой премиальный уровень — это уровень почета, на который можно попасть, только завершив всю игру.

**Пароли:** Эти ребята из «Lucas Art» сделали так, что пароли оказались практически бесполезны, т.к. с их помощью нельзя получить информацию об оружии, а только об уровне и количестве жертв. Когда вы примените пароль, у вас есть 150 (или 250) зарядов в Водяном Пистолете и один Пакет Первой Помощи. Попробуй-ка окажись с этим на уровне 45! Интересно, долго ли вам удастся продержаться? Если вы действительно хотите выиграть, то начинайте с первого уровня и проходите всю игру.

### ПАРОЛИ:

Уровень 5	RYZJ	Уровень 9	GBRS	Уровень 13	DCFK
Уровень 17	CMLH	Уровень 21	VQBB	Уровень 25	QLNK
Уровень 29	QNKR	Уровень 33	SDHM	Уровень 37	BKVR
Уровень 41	BZPM	Уровень 45	VHYQ	Экстра-уровень	QSDZ

## ZOOL

Ваш герой, ниндзя из другого измерения, был случайно выброшен в чужой мир на своем космическом корабле. Этим миром правит злобный Крол, окруживший себя злобными монстрами, созданными из обычных вещей. Цель — игры освободить миры от поработителя и его окружения.

### СЕКРЕТЫ:

Найдите значок в виде Z и вас станет двое. Не забудьте включать на попадающемся стене зеленую лампочку, тогда в случае неудачи вы начнете уровень с этого места. 240 единиц энергии и 999 единиц времени.

В паузе нажмите START. Удерживая его, нажмите последовательно →, A, ↓, A, →, B, ←, →.

## ZOOL: NINJA OF THE N - TH DIMENTION

### УПРАВЛЕНИЕ

A — огонь; B — прыжок; B, C — прыжок с вращением.

### ПАРОЛИ:

**Дополнительная жизнь:** START, ↓, ↑, ←, ←, A, →, ↓.

**Пропуск этапа (кнопкой ↑) или стадии (кнопкой →):** START, C, →, A, B, B, A, ←, ←, A, →, ↓.

**Шесть энергосодопитков и полминуты дополнительного времени:** START, B, A, →, →, A, C, ↑, ↓, A.

# Крутой геймер

клуб компьютерных развлечений

Клубы, объединяющие любителей игр для персонального компьютера, растут как грибы после дождя. Их на данный момент более чем достаточно. Если вы хотите поиграть в Quake или Starcraft по сети, вам не потребуется много времени на поиски подходящего места.

А что делать тем, кто обожает игры для телевизионных приставок? Играть дома в гордом одиночестве, звать в гости друзей? А если вы, скажем, окончательно убедились, что играете в Tekken лучше всех своих друзей, что вам остается – почитать на лаврах, полагая, что “круче вас только тучи”? Да, другого выхода до недавних пор попросту не было.

К тому же на персоналке ощущается явный недостаток ярких и интересных единоборств, красочных аркад. Что делать тем владельцам персоналок, кому приелась стратегия в реальном времени и 3D-shooter(ы)? Покупать приставку?

Но теперь вы можете прийти в клуб **“Крутой геймер”** и продемонстрировать всем степень своей “крутизны”. Наш клуб ориентирован именно на тех, кто предпочитает играть на телевизионных приставках, любит и знает увлекательный мир видеоигр.

Мы планируем проводить чемпионаты по самым популярным видеоиграм с солидным призовым фондом. Если вы верите в свои силы, приходите к нам.

А если вы считаете себя недостаточно опытным для того, чтобы стать чемпионом, можете просто придти поиграть, отточить свое мастерство.

Не забывайте и о том, что клуб – это место, в котором вы можете подружиться с единомышленниками, людьми, которые разделяют ваши взгляды на то, что является по настоящему интересной игрой. Здесь вы можете поделиться секретами любимых игрушек. В наших изданиях мы, конечно, стремимся дать наиболее полную информацию по вашим любимым играм, но рассказать абсолютно все невозможно – книги-то не резиновые. Рассказать, действительно, абсолютно все тонкости игры, может лишь тот, для кого она стала второй реальностью, более интересной, чем та, что находится за пределами игрового мира. Таких людей, которых с полным основанием можно назвать “крутыми геймерами” вы встретите в нашем клубе.

Приходите, мы ждем вас каждый день. Играйте и выигрывайте!



С-Петербург  
наб. реки Фонтанки д. 36  
у Аничкового моста  
Центр Видеоигр  
клуб **“Крутой геймер”**  
тел. (812) 272-83-77

# **РЕМОНТ**

**игровых приставок всех типов**

**Dendy, Sega, Nintendo, Panasonic 3DO,  
Sony PlayStation, Gold Star и др.**

**Раскодировка  
Sony PlayStation  
в короткие строки**

**Наш адрес:**

**С-Петербург, наб. р. Фонтанки, д. 36  
Тел. (812) 272-83-77**

**740 игр для Sega Mega Drive II (Genesis)**

Руководитель проекта *В.В.Котловский*

Корректоры *М.Л.Лытаева.*

Компьютерная верстка и дизайн *Л.Ю. Шундалова*

Художественное оформление *О. Гвалия*

Подписано в печать 10.04.00. Формат 60×88/16.

Бумага газетная. Печать офсетная. Объем 12 п. л.

Тираж 15 000 экз. Заказ № 879

Лицензия ЛП № 000254 от 16.09.99 г.

ООИ «Нева-Визит». 194100, С-Пб, ул. Новолитовская, 15.

Отпечатано с готовых диапозитивов

в ордена Трудового Красного Знамени

ГП «Техническая книга» Министерства РФ по делам печати,

телерадиовещания и средств массовых коммуникаций

198005, Санкт-Петербург, Измайловский пр., 29.

SEGA  
MEGA DRIVE

# ВЗЛОМЩИК КОДОВ™

ISBN 5-93603-015-6



9 785936 030154

ВАС ЖДУТ БЛЕСТЯЩИЕ ПОБЕДЫ  
И ОТКРЫТИЯ В ИГРАХ!

бесконечное здоровье,  
неограниченный боезапас,

доступ к секретным персонажам и  
скрытым уровням,

увеличение силы бойцов и скорости  
автомобилей

и многое, многое другое!

MEGA DRIVE

ВЗЛОМЩИК  
КОДОВ